



**АКТУАЛЬНЫЕ ПРОБЛЕМЫ СОВРЕМЕННОЙ  
НАУКИ: ВЗГЛЯД МОЛОДЫХ**

СБОРНИК ТРУДОВ VIII ВСЕРОССИЙСКОЙ  
(С МЕЖДУНАРОДНЫМ УЧАСТИЕМ) НАУЧНО-  
ПРАКТИЧЕСКОЙ КОНФЕРЕНЦИИ СТУДЕНТОВ,  
АСПИРАНТОВ И МОЛОДЫХ УЧЕНЫХ

ОУ ВО «Южно-Уральский институт управления и экономики»

# **АКТУАЛЬНЫЕ ПРОБЛЕМЫ СОВРЕМЕННОЙ НАУКИ: ВЗГЛЯД МОЛОДЫХ**

СБОРНИК ТРУДОВ VIII ВСЕРОССИЙСКОЙ  
(С МЕЖДУНАРОДНЫМ УЧАСТИЕМ)  
НАУЧНО-ПРАКТИЧЕСКОЙ КОНФЕРЕНЦИИ СТУДЕНТОВ,  
АСПИРАНТОВ И МОЛОДЫХ УЧЕНЫХ

Челябинск

2019

**УДК 001(082)**

**ББК 72я43**

**А 43**

Актуальные проблемы современной науки: взгляд молодых: сборник трудов VIII Всероссийской (с международным участием) научно-практической конференции студентов, аспирантов и молодых ученых, 23 апреля 2019 г. / [науч. ред. Д.В. Валько, А.С. Мальцева]. – Челябинск: ОУ ВО «Южно-Уральский институт управления и экономики», 2019. – 733 с.

Научные редакторы – к.э.н., проректор по научной работе ОУ ВО «Южно-Уральский институт управления и экономики» Д.В. Валько, к.псих.н., зав. лабораторией социально-экономических исследований ОУ ВО «Южно-Уральский институт управления и экономики» А.С. Мальцева

Редактор-корректор – специалист редакционно-издательского отдела ОУ ВО «Южно-Уральский институт управления и экономики» К.М. Фролова

В сборник включены статьи участников VIII Всероссийской (с международным участием) научно-практической конференции, состоявшейся в г. Челябинске 23 апреля 2019 г.

**ISBN 978-5-6042665-3-3**

© ОУ ВО «Южно-Уральский институт  
управления и экономики», 2019

© Коллектив авторов, 2019

## Оглавление

### Российское законодательство: содержательные аспекты и особенности

|   |     |
|---|-----|
| М.Б. Боходурова. Проблемы коллизионного регулирования опеки и попечительства в международном частном праве .....  | 8   |
| Д.С. Гаевская. Наследование по закону: актуальные вопросы теории и практики.....  | 11  |
| Ю.В. Герасимова. Совершенствование примирительных процедур (медиации) в Российской Федерации: институциональные и правовые аспекты .....                        | 14  |
| Н.В. Григорьева. Популяризация медиации: реальность или вымысел .....   | 18  |
| Е.К. Григорян. К вопросу установления добровольной опеки и попечительства над несовершеннолетними .....   | 23  |
| Т.В. Давыдова. Особенности правового регулирования брачных отношений с иностранными гражданами .....  | 25  |
| Е.Д. Демиденкова. Актуальные проблемы погашения судимости в соответствии с российским законодательством.....  | 29  |
| Е.В. Ерохина. Проблемы формирования российского правового института банкротства физических лиц .....  | 33  |
| Р.М. Камилова, А.Ю. Малышкина. Проблемные вопросы квалификации таможенных преступлений: контрабанда и уклонение от уплаты таможенных платежей .....             | 37  |
| Д.С. Кириллов, Т.А. Барчукова. Повышение эффективности государственного управления направлением доступности городской среды в г. Челябинске .....               | 43  |
| В.А. Коноваленко. Сфера применения <i>lex personalis</i> .....  | 47  |
| О.А. Копылова. Стратегия экономической безопасности России как основа развития инноваций .....  | 50  |
| Е.С. Королев. Проблема определения условия о цене в договорах в сфере государственного оборонного заказа .....  | 56  |
| Л.И. Косаркина. Актуальные вопросы деятельности адвоката при защите прав несовершеннолетних .....   | 65  |
| Д.А. Кохан. Проблемы использования средств автоматической фиксации нарушений правил дорожного движения при привлечении к административной ответственности ..... | 70  |
| В.Д. Кочанов. Криминальные угрозы экономической безопасности в сфере жилищно-коммунального хозяйства Новосибирской области .....                                | 74  |
| К.С. Кошман. Убить словом. Роль доносов в развитии уголовного права .....   | 81  |
| Д.А. Крохина, Р.А. Крохин. Особенности реализации механизма государственно-частного партнерства в сфере кадастрового учета недвижимости .....                   | 85  |
| Е.А. Кулакова. Некоторые аспекты отмены усыновления вследствие жестокого обращения с детьми .....   | 90  |
| Е.В. Летягина. Доменное имя как средство индивидуализации и досудебные средства защиты права на доменное имя .....  | 93  |
| А.Р. Махмутова. Сравнительно-правовой анализ апелляционного производства в гражданском и арбитражном процессе Российской Федерации .....                        | 97  |
| Д.М. Наумов, Р.Н. Шаповалов. Актуальные аспекты международного частного права .....   | 101 |
| Е.В. Охотникова. Равенство правового статуса физических лиц в налоговых отношениях.....   | 105 |
| В.В. Пименова. Особенности осуществления авторского права в сети Интернет .....   | 110 |
| А.Б. Порфирьева, Ю.А. Кайзерова, Ю.В. Руднева. Значение прокурора в гражданском процессе.....   | 112 |
| Е.С. Пряхина. Особенности реформирования пенсионной системы Российской Федерации: сравнительный аспект с европейскими странами .....                            | 115 |
| С.А. Рогозина. Понятие халатности медицинских работников при осуществлении профессиональной деятельности в уголовном праве.....                                 | 120 |
| А.А. Руснак. Методы и способы защиты информации в киберпространстве.....  | 124 |
| А.С. Санаров. Особенности реализации права граждан на охрану здоровья и медицинскую помощь.....   | 129 |
| А.В. Слободчикова. Обязательное социальное страхование от несчастных случаев на производстве и профессиональных заболеваний .....                               | 133 |
| А.В. Слободчикова. Кибербезопасность в России и за рубежом.....   | 136 |



|   |     |
|---|-----|
| М.И. Тагилова. Проблемы правового регулирования электронной торговли в Российской Федерации .....   | 141 |
| З.Г. Тимирбаева. Проблемы правового регулирования охоты.....  | 147 |
| В.А. Толстикова, Д.В. Тарасенко. Проблема обратной отсылки и отсылки к праву третьего государства в международном частном праве .....             | 152 |
| Е.О. Федюнин. Предупреждение компьютерных преступлений на примере компьютерного мошенничества.....  | 156 |
| А.А. Чеботарева. Лимит на легионеров как неправомерное ограничение возможности выполнения профессиональными спортсменами трудовой функции .....   | 161 |
| П.Е. Чуп. Отечественное законодательство о применении принудительных мер медицинского характера: история формирования и теоретическая основа..... | 164 |
| С.М. Шкаликова. Электронное правосудие в РФ.....  | 167 |
| <b>Актуальные проблемы российского социума</b>  |     |
| Е.А. Артеменкова. Обеспечение безопасности детей уполномоченным по правам ребёнка в Чувашской республике.....                                     | 172 |
| А.С. Власов. Выученная беспомощность как социальная практика в российском обществе: механизмы и последствия .....                                 | 176 |
| В.В. Катаргин. Внедрение западного опыта социальной защиты населения в российскую практику.....   | 182 |
| В.В. Катаргин. Роль бюджета в социальной защите населения ЯНАО.....   | 187 |
| Е.С. Ковтарёв. Борьба с допингом в спорте: современная международная практика дисквалификации при нарушении антидопинговых правил .....           | 193 |
| Д.В. Крайнова. Успешность выпускника высшего учебного заведения, факторы формирования .....   | 197 |
| А.С. Лихачева. Потенциал использования материалов СМИ в проектной деятельности старшеклассников.....  | 202 |
| У.И. Малёва, А.С. Кузнецова. Студенческое социальное предпринимательство как способ смягчения социальных проблем.....                             | 207 |
| А.С. Мальцева. К вопросу о взаимосвязи выбора творческого жизненного пути и некоторых личностных особенностей.....                                | 212 |
| Е.В. Огошкова. Применение правила «одного окна» при процедуре перевода земли из одной категории в другую.....                                     | 216 |
| А.М. Ромодина. Проблема наркомании среди молодежи и ее профилактика в высших учебных заведениях.....  | 220 |
| И.Е. Тихомирова. Влияние современного медиапространства на формирование социально-культурных ценностей аудитории посредством сети Интернет .....  | 226 |
| В.В. Шевцова. Развитие внутреннего и въездного туризма в РФ. Туристические кластеры: проблемы и перспективы практической реализации .....         | 231 |
| Д.С. Шут. Объективные и субъективные аспекты сознательного выбора одиночества в молодёжной среде.....   | 237 |
| И.О. Юдин. Значение и роль культурно-познавательного туризма в современном мире.....  | 241 |
| Д.А. Яременко. Защита прав человека и роль омбудсмена в их обеспечении.....   | 243 |
| <b>Современные проблемы и технологии управления</b>   |     |
| Е.А. Анисимова. Методы государственного управления природопользованием .....  | 248 |
| М.В. Ахмадеева. Реализация механизма организационных изменений в условиях цифровой экономики.....   | 253 |
| М.В. Ахмадеева. Управление процессом подбора персонала в цифровой экономике .....   | 261 |
| О.А. Барабанова. Проблемы организации транспортного хозяйства по обеспечению производства в ОАО «Гомсельмаш» и пути их решения .....              | 263 |
| Е.Ю. Безруков, В.С. Юрченко. Современные проблемы и технологии управления кадровым потенциалом в муниципальном образовании .....                  | 268 |
| В.К. Белокобыльская. Перспективы и риски участия Челябинской области в международных интеграционных процессах .....                               | 274 |
| А.А. Глот. Инвентаризация как один из важнейших элементов учетной политики .....  | 278 |
| К.Ю. Дорощенко. Использование ABC-анализа в управлении материальными ресурсами на железнодорожном транспорте .....                                | 285 |

|  |     |
|--|-----|
| Е.В. Ефимова. Значение финансового планирования в рамках финансовой стратегии устойчивого развития предприятия .....   | 288 |
| Р.Р. Ефремов. Реализация стратегии обучения и развития сотрудников промышленного предприятия .....   | 293 |
| Д.А. Ишметьева. Проблемы реализации приоритетного проекта «Чистая страна» на территории Челябинской области.....   | 297 |
| Р.М. Камилова. К вопросам о контрафактных и фальсифицированных товарах, перемещаемых через таможенную границу ЕАЭС .....   | 300 |
| А.В. Канглиева. Модели социального государства: достоинства и недостатки.....  | 303 |
| Ю.А. Кирий. Методика функционально-стоимостного анализа процесса железнодорожной перевозки .....   | 308 |
| Е.А. Князева. Внедрение концепции бережливого производства в Нижегородской области ..  | 312 |
| О.В. Ковалевич. Роль контроллинга в управлении затратами на железнодорожном транспорте .....   | 317 |
| Л.А. Кравченко. Основные функции и принципы социальной защиты населения.....   | 321 |
| С.А. Кравчук. Деструктивность и конструктивность конфликтов в организации: теоретические вопросы и практические аспекты .....  | 326 |
| Д.А. Лозюк. Социально-экономические проблемы в сфере жилищно-коммунального хозяйства и пути их решения.....  | 335 |
| А.М. Лыков, Т.А. Акатьев. Использование полуприцепов с механизмами самопогрузки как способ уменьшения времени простоев при контейнерных перевозках до станции Челябинск                                  | 342 |
| А.Ю. Малышкина. Возможные пути совершенствования деятельности таможенных органов по организации таможенного контроля товаров, перемещаемых автомобильным транспортом через таможенную границу ЕАЭС ..... | 349 |
| А.А. Миронова. Эффективность мотивации труда персонала на предприятиях Республики Беларусь .....   | 354 |
| Ю.Н. Мухина. Исследование рынка как инструмент обоснования маркетинговой стратегии фирмы .....   | 357 |
| О.В. Новицкая. Современные проблемы и технологии управления.....   | 362 |
| А. Паршина. «Вторая эра машин»: роботизация кадровой деятельности.....   | 367 |
| А.В. Петришена. Проблемные вопросы социальной сферы Ямало-Ненецкого автономного округа .....   | 372 |
| М.Л. Полищук. Специфика управления человеческим капиталом в современных условиях...  | 377 |
| Н.А. Пряхина. Коворкинг как современный способ продвижения малого бизнеса и перспективы его развития в Челябинской области .....   | 380 |
| С.М. Резников, К.Ю. Мячков. Реализация 220-ФЗ на муниципальном уровне.....   | 384 |
| Н.В. Сайко. Конкурентоспособность предприятия: вопросы теории.....   | 390 |
| И.В. Старикова. Проблемы в организации эффективного муниципального управления.....   | 393 |
| Ю.О. Теренина. Теоретическая сущность рыночных коммуникаций и формирование коммуникационной стратегии компании .....   | 397 |
| А.А. Федько. Формирование имиджа территорий на примере Копейского городского округа  | 401 |
| Д.Г. Цыбуревкина. Проблемы внедрения процессного подхода на предприятиях.....  | 406 |
| В.С. Юрченко, А.С. Юрченко. Характеристика жилищно-коммунального хозяйства муниципалитета .....  | 411 |
| <b>Пути преодоления социально-экономических вызовов в экономике</b>  |     |
| А.С. Архина. Долгий путь денежной реформы 1885-1897 г.г.....   | 416 |
| В.Б. Бабанкина. Особенности кругооборота оборотного капитала и повышение эффективности его использования.....  | 420 |
| П.И. Борисенко. Роль страхования в преодолении социально-экономических вызовов в странах ЕАЭС.....   | 426 |
| С.И. Бырка. Факторы, влияющие на заработную плату.....   | 430 |
| Д.В. Валько. Обзор организационных и нормативно-правовых основ международной и национальной экономической безопасности .....   | 434 |
| А.Э. Ветрова. Местный бюджет: понятие и структура, основные задачи, роль, функции и свойства .....   | 445 |
| П.В. Волков. Ресурсный подход как источник конкурентных преимуществ предприятия .....  | 447 |
| А.И. Гапасюк, Э.М. Сабитова. Социальное государство: история возникновения.....  | 450 |

|   |     |
|---|-----|
| К.В. Глазунова. Проблема участия иностранного капитала в экономике России.....  | 454 |
| И.И. Давлетбаев. Клиринговые сертификаты участия: особенности применения на территории РФ .....   | 459 |
| К.Д. Долговых, М.В. Кондратов. Взаимосвязь и взаимовлияние органов экономической безопасности МВД РФ на экономическую безопасность муниципалитетов.....                       | 464 |
| Е.К. Ермилова. Сущность финансовой устойчивости и факторы, влияющие на нее .....  | 469 |
| Л.В. Ещеркина, И.В. Мальцев. Роль землеустройства и кадастра в реализации государственной земельной политики: специфика России .....  | 472 |
| С.А. Живулько. Краудсорсинг как инструмент повышения лояльности клиентов .....  | 481 |
| К.Е. Запорожец. Проблемы и перспективы государственного пенсионного страхования.....  | 484 |
| А.А. Зосимова. Современные подходы к оценке финансовой устойчивости организации: российский и зарубежный опыт .....   | 487 |
| М.Р. Зырянов. Инновационный потенциал Ямало-Ненецкого автономного округа.....   | 492 |
| Д.С. Кириллов. Сравнение национальной экономики России и ведущих стран мира .....   | 497 |
| Д.О. Климов, Д.В. Валько. Финансовые аспекты экономической безопасности личности в России .....   | 501 |
| В.С. Климонова. Анализ рисков банка на примере акционерного коммерческого банка «ЧЕЛИНДБАНК» (ПАО) .....  | 506 |
| Е.С. Ковтарёв. Анализ факторов экономической безопасности на примере ООО «Высота-Юг».....   | 513 |
| Н.М. Кошелева. Методы оценки финансовых инструментов: зарубежный и российский подходы .....   | 516 |
| Н.М. Кошелева. Эволюция теоретических взглядов на сущность финансовых инструментов .....  | 522 |
| К.М. Кузнецова. Гибкие формы занятости молодежи в России .....  | 528 |
| К.А. Линева. Преимущества и недостатки туристической отрасли России и Республики Беларусь .....   | 532 |
| Е.О. Мельникова. Анализ банковской деятельности в условиях цифровизации в РФ .....  | 537 |
| М.А. Наумова, М.В. Кондратов. Обзор подходов к оценке эффективности проектов государственно-частного партнёрства.....   | 540 |
| Э.Р. Одинец. Малое предпринимательство в системе социально-экономического развития России .....   | 546 |
| М.И. Осаулко. Роль бухгалтерского учета и анализа в системе экономической безопасности .....  | 557 |
| В.В. Романюк. Разработка отраслевой стратегии развития машиностроения в Донецкой Народной Республике.....   | 560 |
| Я.Д. Сахабиева. Развитие и современное состояние ипотечного кредитования в РФ.....  | 564 |
| А.В. Селиверстова. Отток трудовых ресурсов как вызов экономической безопасности региона.....  | 571 |
| Т.Е. Сибиркина, М.В. Кондратов. Актуарный бухгалтерский баланс индивидуального предпринимателя как основа оценки его экономической безопасности.....                          | 575 |
| К.А. Сутковая. Угрозы информационной безопасности и их нейтрализация .....  | 579 |
| Е.С. Якименко. Роль Федеральной таможенной службы в развитии внешнеэкономического сотрудничества Евразийского экономического союза: методы оценки и механизмы управления..... | 584 |
| <b>Информационные системы и технологии в экономике, бизнесе и инновационной деятельности</b>  |     |
| Е.С. Антипова. Проблемы формирования и управления бизнес-процессами в организациях оборонно-промышленного комплекса.....  | 590 |
| А.Н. Бабурин. Особенности построения ансамблей моделей для обработки разнородных социологических данных в среде Logitom .....   | 597 |
| Д.В. Валько, П.В. Волков, А.П. Ярочкин. Интернет вещей в России: технологические и рыночные перспективы .....   | 601 |
| П.А. Воробьева. Оценка качества электронно-образовательных ресурсов для младших школьников .....  | 606 |
| К.В. Глазунова. Фракталы и их применение в экономике .....  | 610 |
| О.Л. Голубева. Методы обеспечения безопасности данных в типовых конфигурациях на платформе 1С:Предприятие 8.3.....  | 617 |
| А.С. Горюткина. Электронные образовательные ресурсы в начальной школе.....  | 629 |

|   |     |
|---|-----|
| Т.С. Иванова, Т.Н. Лебедева. Особенности разработки системы тестирования сотрудников на предприятии .....   | 635 |
| М.К. Квициани. Особенности синхронного перевода средствами информационных технологий.....   | 640 |
| Н.Е. Колечкина. Цифровые технологии в реализации пилотного проекта «Умный город» в г. Челябинске (на примере ООО «Интерсвязь») .....  | 646 |
| Е.П. Мазилина. Перспективность использования информационных технологий в образовательных организациях .....   | 650 |
| Н.Н. Максимова. Влияние рынка криптовалют на мировую экономику .....  | 654 |
| Е.М. Маслак. Технологии цифровой экономики в системе управления железнодорожным транспортом.....  | 659 |
| А.Р. Наумов. Влияние финансового планирования на деятельность предприятия.....  | 663 |
| Е.И. Парфенов. Современное состояние цифровых технологий в логистике .....  | 667 |
| Ю.В. Ралкова. Трансформация профессии бухгалтера в современных условиях .....   | 671 |
| С.М. Резников, К.Ю. Мячков. Исследование транспортной подвижности учащихся и студентов в г. Челябинске .....  | 675 |
| Т.А. Спирина, Т.Н. Лебедева. Индекс счастья студентов вуза.....   | 678 |
| Ю.В. Фурадеева. Возможности внедрения блокчейн-технологии в бухгалтерский учет .....  | 684 |
| Е.В. Шепелева, З.В. Альметова, А.Е. Попов, В.Д. Шепелев. Управление транспортными потоками в черте города с использованием цифровой платформы .....                         | 687 |
| <b>Теория и практика строительной и градостроительной деятельности</b>  |     |
| В.И. Иваненко, К.С. Яковлева. Региональный инвестиционно-строительный комплекс и проблемы его функционирования.....   | 695 |
| С.И. Лапин, А.А. Степаненко. Социально-экономическое развитие городской системы России: тенденции и факторы .....   | 701 |
| А.Д. Овчинников. Зимнее бетонирование на Южном Урале .....  | 706 |
| Е.С. Самаль. Интеграция инфраструктуры железнодорожного транспорта в общую инфраструктуру города .....  | 709 |
| <b>Актуальные стратегии творческого поиска в дизайне и архитектуре</b>  |     |
| Ю.В. Гриценко. «Линия туристическая» как механизм развития внутреннего и въездного туризма города Челябинска .....  | 714 |
| Р.Ф. Мухамедьянова. Модернизация урбанистического пространства городов России посредством художественного оформления трансформаторных шкафов на примере г. Челябинска ..... | 720 |
| О.В. Хоменко. Навигационный дизайн как инструмент коммуникации в общественном пространстве.....   | 726 |

# РОССИЙСКОЕ ЗАКОНОДАТЕЛЬСТВО: СОДЕРЖАТЕЛЬНЫЕ АСПЕКТЫ И ОСОБЕННОСТИ

## ПРОБЛЕМЫ КОЛЛИЗИОННОГО РЕГУЛИРОВАНИЯ ОПЕКИ И ПОПЕЧИТЕЛЬСТВА В МЕЖДУНАРОДНОМ ЧАСТНОМ ПРАВЕ

*М.Б. Боходурова – студентка Красноярского государственного аграрного университета (Юридический институт)*

*Научный руководитель: кафедра гражданского права и процесса Красноярского государственного аграрного университета, А.С. Чурсина*

Общераспространенной мировой практикой является ситуация установления опеки или попечительства над лицами, не способными самостоятельно осуществлять свои права и исполнять обязанности. В случае если такое лицо является гражданином государства и права, то вопросов не возникает: установление опеки или попечительства производится в рамках национального законодательства. Однако, если лицо в силу возраста, состояния здоровья, иных причин не способно к совершению юридически значимых действий, при установлении опеки или попечительства применяются нормы международного частного права.

Так, в РФ правовое регулирование установления опеки и попечительства осуществляется на основании ст. 1199 ГК РФ<sup>1</sup>. Как указано в положениях пункта 1 названной статьи, при установлении опеки и попечительства в отношении несовершеннолетних, а также совершеннолетних лиц, признанных в установленном порядке недееспособными либо ограниченно дееспособными, применяется принцип личного закона (*lex patriae*).

При определении обязанности опекуна или попечителя о принятии опеки или соответственно попечительства в силу положений пункта 2 ст. 1199 ГК РФ также используется принцип личного закона (*lex patriae*) лица, который назначается опекуном или попечителем. В то же время в соответствии с пунктом 3 ст. 1199 ГК РФ взаимоотношения между опекунами (попечителями) и их подопечными (опекаемыми) регулируются в соответствии с национальным правом государства, учреждением которого произведено

---

<sup>1</sup> Гражданский кодекс Российской Федерации (часть третья) от 26.11.2001 № 146-ФЗ (ред. от 03.08.2018) // Собрание законодательства РФ. – 2001. – № 49. – Ст. 4552.

назначение опекуна (попечителя). Таким образом, в данном случае используется принцип закона места совершения акта (*lex loci actus*). В случае же, если подопечный (опекаемый) проживает на территории России, то применению подлежит российское право, когда его нормы являются более благоприятными для этого лица.

Таким образом, действующим отечественным гражданским законодательством правовое регулирование в рассматриваемой области частноправовых отношений осуществляется при помощи коллизионных привязок следующих видов:

- личного закона опекуна (попечителя);
- закона государства места совершения акта;
- российского права, в случаях, когда оно является наиболее благоприятным для подопечного (опекаемого).

Помимо норм национального права при регулировании вопросов опеки и попечительств в отношениях РФ и других государств применяются соглашения, связанные с оказанием правовой помощи по гражданским, семейным и уголовным делам: как двустороннего, так и многостороннего характера. В связи с этим следует отметить, что при регулировании отношений опеки и попечительства подобного рода международные соглашения предполагают тесное взаимодействие и оказание взаимной помощи органами опеки и попечительства договаривающихся стран, что должно служить взаимной и всесторонней реализации прав граждан одного государства, находящихся на территории другой договаривающейся стороны.

В специальной литературе отмечается, что, как правило, в соглашениях об оказании правовой помощи в качестве основного коллизионного принципа применяется закон государства гражданства подопечного или опекаемого. Так, например, в соответствии с Конвенцией СНГ о правовой помощи и правовых отношениях по гражданским, семейным и уголовным делам<sup>2</sup>, заключенной 22.01.1993 в г. Минске в случае, если несовершеннолетний гражданин России находится на территории другого государства-участника данной Конвенции, компетентными для учреждения опеки и попечительства будут являться органы РФ.

---

<sup>2</sup> Конвенция о правовой помощи и правовых отношениях по гражданским, семейным и уголовным делам: заключена в г. Минске 22.01.1993 // Собрание законодательства РФ. – 1995. – № 17. – Ст. 1472.

В практике других государств применяются также и сочетания коллизионных привязок, включающих иные их типы. Например, согласно п. 1 ст. 1183 ГК Киргизской Республики 1996 г.<sup>3</sup> определяет, что опека и попечительство подлежат установлению и отмене в соответствии с правом государства суда (*lex fori*), являющейся формулой прикрепления, которая решает коллизию права в пользу права страны, в которой находится орган, рассматривающий частноправовой спор.

В то же время в силу пункта 2 названной статьи правовое регулирование обязанностей опекуна или попечителя осуществляется в соответствии с его личным законом. Между тем отношения между опекуном и опекаемым (попечителем и подопечным) регулируются в соответствии с правом того государства, в которой находится учреждение, назначившее опекунов (попечительство). Таким образом, в случае назначения попечительства или опекунов на территории Киргизии, то эти отношения регулируются по национальному праву данного государства.

В случае же, когда подопечный или опекаемый проживает в Киргизской Республике, право Киргизской Республики подлежит применению лишь в тех случаях, когда оно будет иметь благоприятные последствия для несовершеннолетнего. Таким образом, в данной части коллизионные принципы, применяемые в Киргизской Республике, являются сходными с коллизионными принципами по российскому гражданскому законодательству<sup>4</sup>.

В целом же в специальной литературе отмечается, что специфика коллизионных принципов определяется сферой их применения и обуславливается их выходом за рамки национальных правовых систем:

- во-первых, коллизионные принципы предназначены урегулировать отношения сторон в том правовом порядке, который наилучшим образом обеспечивает реализацию прав и законных интересов всех сторон правоотношения;

- во-вторых, в связи с универсальным характером коллизионных принципов при применении их для регулирования соответствующих

---

<sup>3</sup> Гражданский кодекс Киргизской Республики 1996 года // Официальный сайт Киргизской Республики. [Электронный ресурс]. – URL: [cbd.minjust.gov.kg](http://cbd.minjust.gov.kg).

<sup>4</sup> Осмоналиева, Н.Ж. Правовое регулирование института опеки (попечительство) в международном частном праве // Известия ВУЗов (Кыргызстан). – 2013. – № 2. – С. 148-151.

отношений необходимо использовать комплексный подход, рассматривая различные правопорядки<sup>5</sup>.

## **НАСЛЕДОВАНИЕ ПО ЗАКОНУ: АКТУАЛЬНЫЕ ВОПРОСЫ ТЕОРИИ И ПРАКТИКИ**

*Д.С. Гаевская – студентка ФГБОУ ВО «Челябинский государственный университет»*

*Научный руководитель: к.ю.н., доцент ФГБОУ ВО «ЧелГУ»  
Н.А. Новокшинова*

Каждый гражданин в своей жизни так или иначе сталкивался с наследственным правом, в роли наследника или наследодателя. Сегодня наследование по завещанию становится более популярным, однако наследование по закону не теряет своей актуальности. Наследование по закону осуществляется в случаях:

- отсутствие завещания наследодателя;
- в завещании содержится лишь часть наследуемого имущества (остальное имущество наследуется по закону);
- признание завещания недействительным;
- отказ наследников от завещания и отсутствие иных;
- наследственная трансмиссия;
- наличие обязательного наследника;
- завещание нарушает законные права наследников по закону (либо лишает их наследства вообще).

В наследственном праве существует широкий круг наследников и наличие достаточного количества очередей наследования. Так, ГК РФ включает в круг законных наследников родственников до пятого колена родства. Однако фактически в настоящее время родственные отношения не выходят за пределы третьего колена родства.

---

<sup>5</sup> Зуева, Ю.А. Коллизионные вопросы опеки и попечительства // Актуальные вопросы права, экономики и управления: сборник статей XI Международной научно-практической конференции. – 2017. – С. 101-103.



Ученые-цивилисты считают<sup>1</sup>, что наследование по закону никогда не доходит до седьмой очереди. Однако на практике существуют исключительные случаи. Так, например, у судов есть практика наследования имущества наследодателя падчерицами (пасынками), но с соблюдением определенных условий.

Необходимо определить круг наследников первой очереди: дети, родители, супруги и внуки. Ко второй очереди относятся братья, сестры, бабушки, дедушки, племянники и племянницы. Следующими к наследству призываются двоюродные братья и сестры, их дети и др.

Даже в случае наличия завещания, наследники имеют право оспаривать завещание в судебном порядке. Еще существуют обязательные наследники, которые также призываются к наследству. Они относятся к наследникам восьмой очереди. Кроме вышеуказанного наследования существует выморочное наследование имущества. Сущность его состоит в том, что имущество признается выморочным (т. е. переходит к государству), потому что наследники отсутствуют, либо не имеют законных прав на наследство, либо отказались от наследства без указания лица, на которое оно перейдет.

В ГК РФ определено восемь очередей наследования, где основную роль играет степень родства. Однако не всегда можно легко доказать родство, поэтому лица обращаются в суд для установления юридического факта. Так, Гришаева С.П. считает, что такие вопросы стоит решать в особом судебном порядке при отсутствии спора о праве и ответчика<sup>2</sup>. Если нет возражений со стороны третьих лиц и нет иных достаточных доказательств, то суды признают наличие родственных связей.

Кроме того, существует проблема отсутствия лиц, на которых бы возлагалась обязанность по установлению круга наследников по закону, а если это необходимо, то и их розыск. Коробейникова Т.С.<sup>3</sup> предлагает установить на законодательном уровне обязанность нотариусов размещать информацию об открывшемся наследстве в СМИ. Введение такого положения, как создание

---

<sup>1</sup> Медведкова, С.А., Новокшенов, К.А. Влияние новелл гражданского права о наследственном фонде на антикоррупционное законодательство в рамках правового воспитания в условиях политкультурного пространства// Профильное и профессиональное образование в условиях современного политкультурного пространства: сб. ст. по мат. V Международной очно-заочной научно-практической конф. 2017. [Электронный ресурс]. – URL: <https://elibrary.ru/item.asp?id=32628628>

<sup>2</sup> Гришаев, С.П. Наследственное право: учебно-практическое пособие. – М: Проспект, 2015. 184 с.

<sup>3</sup> Коробейникова, Т.С. Некоторые аспекты охраны наследственного имущества// Власть и управление на Востоке России. – 2007. – № 1(38) – С.135–139.

единого информационного источника, позволит сократить перечень лиц, которые не знали об открытии наследства, а значит, это снимет нагрузку с судов, которая лежит на них при восстановлении пропущенных сроков принятия наследства.

Еще одной проблемой наследования по закону, является практическое применения института недостойных наследников. Так, Останина Е.А.<sup>4</sup> отмечает, что в основе ст. 1117 ГК РФ лежат защита предполагаемого намерения наследодателя и запрет извлекать выгоды из недобросовестного и незаконного поведения. Тем не менее реализация норм, которые уже существуют на практике, необходимо обсуждать. Однако имеет ли смысл опираться на подход, где не учитывается мотив правонарушения. Изначально вопрос значения мотивов являлся дискуссионным, но в 2012 г. был решен Постановлением Пленума Верховного Суда РФ от 29.05.2012 N 9 «О судебной практике по делам о наследовании». Согласно п. 19 этого Постановления указанные в абз. 1 п. 1 ст. 1117 ГК РФ «противоправные действия, направленные против наследодателя, кого-либо из его наследников или против осуществления последней воли наследодателя, выраженной в завещании, являются основанием к утрате права наследования при умышленном характере таких действий и независимо от мотивов и целей совершения (в том числе при их совершении на почве мести, ревности, из хулиганских побуждений и т. п.), а равно вне зависимости от наступления соответствующих последствий». Однако мотив убийства «ускорить процесс призвания к наследству» на практике встречается редко. Обычно такие тяжкие преступления имеют долгосрочный характер и вырастают из домашнего насилия. Нередко такое убийство спровоцировано самим потерпевшим. Таким образом, для применения ст. 1117 ГК РФ мотив убийства значения не имеет.

Таким образом, необходимо сказать о том, что в наше время наследование по закону имеет некоторые пробелы нормативного регулирования. Данные проблемы возможно решить в случае внесения изменений и дополнений в действующее законодательство.

---

<sup>4</sup> Останина, Е.А. Некоторые проблемы применения норм об отстранении от наследования недостойных наследников.//Закон. – 2017. – №6. – С57.

# СОВЕРШЕНСТВОВАНИЕ ПРИМИРИТЕЛЬНЫХ ПРОЦЕДУР (МЕДИАЦИИ) В РОССИЙСКОЙ ФЕДЕРАЦИИ: ИНСТИТУЦИОНАЛЬНЫЕ И ПРАВОВЫЕ АСПЕКТЫ

*Ю.В. Герасимова – студентка ОУ ВО «Южно-Уральский институт управления и экономики»*

*Научный руководитель: к.и.н., доцент кафедры Юриспруденции и гуманитарных дисциплин ОУ ВО «ЮУИУиЭ» М.С. Нагорная*

Фундаментальным принципом гражданского общества, правового государства является доступность правосудия, гарантированная юридическая защита прав и свобод граждан на основе законов. На основе международной и зарубежной судебной практики ООН подчеркнула, что «ключевым элементом системы правосудия является возможность неформального урегулирования конфликтов, ее необходимо максимально использовать, чтобы не проводить судебных разбирательств, которых можно избежать»<sup>1</sup>.

По официальной статистике в судах РФ в 2018 г. было рассмотрено более 31 млн дел<sup>2</sup>, (в 2017 г. – 25 млн дел)<sup>3</sup>, продолжает расти из года в год нагрузка на арбитражные суды и суды общей юрисдикции, подавляющее большинство составляют дела по административным и гражданским спорам. Для снижения объема дел и улучшения эффективности работы судебной системы и обеспечения прав и свобод человека и гражданина в целом мы считаем необходимым более активно внедрять в практику медиативные процедуры, эффективно зарекомендовавшие себя в зарубежном и международном праве<sup>4</sup>.

Объект исследования – досудебное, внесудебное и судебное урегулирование конфликтов с помощью медиации.

---

<sup>1</sup> Отправление правосудия // Резолюция ООН A/RES/63/253 от 24 декабря 2008 г. [Электронный ресурс]. – URL: <https://undocs.org/ru/A/63/642>

<sup>2</sup> Верховный суд подвел итоги работы судов за 2018 г. [Электронный ресурс]. – URL: <https://pravo.ru/story/209019/>

<sup>3</sup> Верховный суд подвел итоги работы судов за 2017 г. [Электронный ресурс]. – URL: <https://pravo.ru/story/200608/>

<sup>4</sup> Герасимова, Ю.В., Нагорная, М.С. Нормативное регулирование медиации в международном праве и зарубежная правоприменительная практика // Вестник совета молодых учёных и специалистов Челябинской области. – 2018. – №1 (20) – Т. 1. – С.68–71.

Предмет исследования – институты, нормы и практики регулирования экономических и социальных конфликтов в рамках механизмов посредничества.

Цель работы – исследовать механизмы альтернативных способов досудебного, судебного и внесудебного разрешения социальных и экономических конфликтов, определить проблемы и выявить перспективы развития медиации в РФ, Челябинской области.

Конкретизируя цель, автор ставит и решает следующие задачи:

- проанализировать основные зарубежные и международные нормативные акты по медиации;
- рассмотреть международную и зарубежную медиативную практику как альтернативный способ урегулирования конфликтов;
- изучить современное состояние и перспективы развития института медиации в судопроизводстве РФ, выделить преимущества медиативных процедур;
- выявить основные проблемы внедрения института медиации в отечественную правоприменительную практику;
- проследить эволюцию роли медиаторов в международном, зарубежном и отечественном посредничестве;
- сравнить социальные ожидания и профессиональные требования к медиаторам в России и за рубежом;
- исследовать процесс совершенствования медиативных процедур в отечественном правотворчестве.

Методология исследования: статистический, сравнительное правоведение, компаративный анализ, интервьюирование и др.

С 01 января 2011 г. в РФ вступил в законную силу Федеральный закон «Об альтернативной процедуре урегулирования споров с участием посредника (процедуре медиации)» от 27.07.2010 № 193-ФЗ<sup>5</sup>.

Президент РФ В.В. Путин подчеркнул, что необходимо развивать методы, широко зарекомендовавшие себя в мире: «Имею в виду досудебное и судебное урегулирование споров посредством переговоров и мировых

---

<sup>5</sup> Об альтернативной процедуре урегулирования споров с участием посредника (процедуре медиации) / Федеральный закон от 27.07.2010 № 193-ФЗ. [Электронный ресурс]. – URL: <http://base.garant.ru/70938082/>

соглашений, а также альтернативные способы разрешения конфликтов»<sup>6</sup> и 06 октября 2017 г. поручил Правительству и Верховному суду РФ рассмотреть вопрос о совершенствовании регулирования примирительных процедур (медиации), в том числе применения медиации при рассмотрении дел судами<sup>7</sup>. 21.03.2018 г. Верховный суд РФ внес в Государственную Думу пакет поправок (законопроект № 421600-7)<sup>8</sup>, уже принятых в первом чтении 13.06.2018 г. и подтвержденных Рабочей группой по совершенствованию законодательства о судоустройстве 31.01.2019 г.

Признавая ценность медиативных процедур, государство уделяет значительное внимание их совершенствованию. Например, если ранее процедура судебной медиации предусматривалась только для дел, рассматриваемых гражданскими и арбитражными судами, согласно законопроекту, примириться можно будет и с государством, в частности, это будет касаться вопросов, связанных с налоговым и антимонопольным законодательством.

В рамках поправок Пленум Верховного суда РФ также предложил помимо медиаторов в урегулировании споров привлекать судебных примирителей из числа судей в отставке, которые будут помогать сторонам в мирном урегулировании в процессе гражданских и административных споров, не связанных с правонарушениями.

Учитывая слабое доверие граждан и предпринимателей к институту медиации, Верховный суд добавил финансовую мотивацию, чтобы склонить стороны к мирному решению спора. Сделано это с помощью частичного возврата уплаченной госпошлины, в случае, если: истец и ответчик придут к мирному решению на этапе первичного рассмотрения спора (70% госпошлины); стороны примирились во время рассмотрения апелляции (50%); дело дошло до кассации (30%).

В России, как и за рубежом, профессия медиатор является востребованной, общество и государство возлагают на деятельность данных специалистов большие надежды, т. к. именно медиатор является ключевой

---

<sup>6</sup> Вступительное слово Президента России В.В. Путина на VI Всероссийском съезде судей. [Электронный ресурс]. – URL: <http://www.ssrf.ru/page/846/detail/>

<sup>7</sup> 06.10.2017 г. Президент России В.В. Путин поручил Правительству и Верховному суду РФ рассмотреть вопрос о совершенствовании регулирования примирительных процедур (медиации). [Электронный ресурс]. – URL: <http://www.mediatio.biz/news/p1/n37/>

<sup>8</sup> Государственная Дума приняла в первом чтении пакет законопроектов по совершенствованию судопроизводства. [Электронный ресурс]. – URL: <http://duma.gov.ru/news/27305/>

фигурой примирительных процедур и от уровня его профессионализма в большей степени зависит успех и эффективность альтернативных способов урегулирования конфликтов. В РФ с целью модернизации и обеспечения более широкого применения примирительных процедур совершенствуется отечественное законодательство, в том числе и в отношении профессии медиатора. На основе анализа зарубежного и отечественного законодательства нами были составлены авторские таблицы, позволяющие сравнить социальные ожидания и профессиональные требования к медиатору в разных государствах и к различным категориям медиаторов в РФ на основе профессионального стандарта («Специалист в области медиации (медиатор)»)<sup>9</sup>. Общепринятыми требованиями являются дееспособность и наличие профессиональной квалификации; притязания к возрасту, образованию и ограничения варьируются. Кроме того, за рубежом делается акцент именно на юридическое образование.

Челябинская область уделяет значительное внимание развитию процедуры медиации, которая, несомненно поможет снизить нагрузку на судебную систему. Только в 2018 г. суды общей юрисдикции Челябинской области рассмотрели 720 201 судебное дело<sup>10</sup>. Ассоциация «Лига медиаторов Южного Урала» уже три года подряд становится победителем конкурса Президентских грантов с проектами: «Миру быть! Медиация как способ урегулирования судебных споров»; «Медиация и восстановительные технологии при работе с несовершеннолетними, находящимися в конфликте с законом или оказавшимися в трудной жизненной ситуации»; «Развитие системы семейной медиации в Челябинской области». Например, в рамках проекта «Миру быть!»<sup>11</sup> на Южном Урале было открыто 8 кабинетов примирения, за 7 месяцев рассмотрено 191 обращение сторон, 77% проведенных процедур закончились достижением положительного результата.

---

<sup>9</sup> Об утверждении профессионального стандарта «Специалист в области медиации (медиатор) / Приказ Минтруда России от 15.12.2014 № 1041н. [Электронный ресурс]. – URL: <http://fgosvo.ru/uploadfiles/profstandart/07.001.pdf>

<sup>10</sup> Подведены итоги работы судов общей юрисдикции Челябинской области в 2018 г. [Электронный ресурс]. – URL: <http://www.chel-oblsud.ru/index.php?html=news&nid=1864>

<sup>11</sup> Об обеспечении в 2016 году государственной поддержки некоммерческих неправительственных организаций, участвующих в развитии институтов гражданского общества, реализующих социально значимые проекты и проекты в сфере защиты прав и свобод человека и гражданина / Распоряжение Президента Российской Федерации от 05.04.2016 г. № 68-рп. [Электронный ресурс]. – URL: <http://kremlin.ru/acts/bank/40664>

Таким образом, мы видим, что совершенствование регулирования примирительных процедур, осознание значимости медиации и привлечение внимания Президента РФ, Верховного Суда РФ позволит, на наш взгляд, судебной медиации эффективно реализовать основную функцию – оказание помощи конфликтующим сторонам в решении спорных вопросов, ускорить процесс разрешения спорных ситуаций, снизить количество судебных апелляций, обеспечить многообразие средств защиты прав граждан, способствовать повышению доверия к суду и в целом к институтам государства, а также создать условия для выполнения Россией международно-правовых обязательств в области обеспечения прав граждан на судебную защиту.

С целью совершенствования медиации мы считаем необходимым внесение поправки в п. 1 ст. 10 ФЗ «Об альтернативной процедуре урегулирования споров с участием посредника (процедуре медиации)» об оказании бесплатных услуг медиатора для незащищенных слоев населения на основании ФЗ «О бесплатной юридической помощи в Российской Федерации»<sup>12</sup>, а также – более четко на законодательном уровне регламентировать действия суда в случае, если стороны до обращения в суд договорились о применении медиации.

## **ПОПУЛЯРИЗАЦИЯ МЕДИАЦИИ: РЕАЛЬНОСТЬ ИЛИ ВЫМЫСЕЛ**

*Н.В. Григорьева – магистрант ГОУ ВПО «Донецкий национальный университет»*

*Научный руководитель: к.ю.н., доцент, доцент кафедры гражданского права и процесса, ГОУ ВПО «ДонНУ» А.В. Ефремова*

Внедрение в юридическую практику альтернативных способов урегулирования споров способствует развитию гражданского общества, выступает показателем высокого уровня правовой культуры и является одним из признаков демократии в государстве. По мнению И.В. Решетниковой, «примирительные процедуры – это совсем другой уровень правовой культуры

---

<sup>12</sup> О бесплатной юридической помощи в Российской Федерации / Федеральный закон от 21.11.2011 № 324-ФЗ. [Электронный ресурс]. – URL: [http://www.consultant.ru/document/cons\\_doc\\_LAW\\_121887/](http://www.consultant.ru/document/cons_doc_LAW_121887/)

разрешения правовых споров. К сожалению, мы очень часто считаем нужным настоять на своем и разрешить конфликт, хотя иногда можно и даже нужно договариваться»<sup>1</sup>.

Одним из альтернативных способов урегулирования конфликтов является процедура медиации, широко применяемая во многих странах мира. Преимуществом института медиации, в отличие от судебного разбирательства, является то, что стороны спора самостоятельно контролируют процесс урегулирования конфликта. В результате они заключают мировое соглашение, учитывающее их обоюдные интересы. Таким образом, процедура медиации способствует сохранению доброжелательных отношений между сторонами, что фактически является невозможным при рассмотрении дела в суде, где всегда одна из спорящих сторон оказывается проигравшей. Приняв Федеральный закон РФ «Об альтернативной процедуре урегулирования споров с участием посредника (процедуре медиации)»<sup>2</sup> (далее – Закон о медиации), государство попыталось, во-первых, отрегулировать механизм внесудебного разрешения споров, во-вторых, показать обществу свое намерение повысить способность граждан самостоятельно улаживать спорные ситуации, опираясь, прежде всего, на общечеловеческие ценности. Но несмотря на то, что с момента введения в действие выше указанного закона прошло достаточно времени, чтобы в государстве сложилась широкая практика применения данного института, и он начал работать в полную силу, в действительности проведение медиативных процедур не получило должного распространения.

Низкая тенденция развития медиации объясняется многими причинами. Одна из них – отсутствие пропаганды данного института государственными органами. По словам В.В. Лисицына, «организованной и хорошо скоординированной пропаганды медиации в нашей стране нет», а «граждане России о медиации ничего не знают»<sup>3</sup>. Закон о медиации имеет общие положения о данной процедуре, однако он не раскрывает вопрос о введении данного института в юридическую практику. Внесенные изменения, ставшие результатом принятия вышеназванного закона, в статье процессуального

---

<sup>1</sup> Решетникова, И.В. И снова о медиации. Какой ей быть в России? // Закон. – 2014. – № 1. – С. 51–56.

<sup>2</sup> Об альтернативной процедуре урегулирования споров с участием посредника (процедуре медиации). // Федеральный закон от 27 июля 2010 г. № 193-ФЗ (в ред. от 23.07.2013) // Собрание законодательства РФ. – 2010. – № 31. – Ст. 4162.

<sup>3</sup> Лисицын, В.В. К вопросу о судебном примирении // Администратор суда. – 2015. – № 4. – С. 26–29.



законодательства для реализации института медиации не дают результатов. Например, в ст. 150 Гражданско-процессуального кодекса закреплено, что при подготовке дела к судебному разбирательству судья принимает меры по заключению сторонами мирового соглашения, в том числе по результатам проведения в порядке, установленном Федеральным законом, процедуры медиации, которую стороны вправе проводить на любой стадии судебного разбирательства<sup>4</sup>. Однако на практике в связи с ограниченностью времени на проведения разъяснений сторонам, суд не может в полной мере объяснить сущность процедуры медиации и ее значения для сторон. Такая обязанность суда, как правило, ограничивается оглашением данного права. Это объясняется тем, что Законом о медиации не урегулирована обязанность пропаганды медиации государственными служащими в судопроизводстве. Законодатель не обозначил, как именно суды должны содействовать развитию института медиации кроме как разъяснять сторонам право по применению примирительных процедур. Хочется обратить внимание и на то, что в Программе развития судебной системы РФ на 2013-2020 годы медиация не упомянута<sup>5</sup>, хотя практика, в течение которой действует Закон о медиации, показала, что процедура применяется не широко, а скорее эпизодически и в большинстве регионов развивается стихийно.

Непопулярность медиации в настоящее время также связана с нежеланием продвигать данный институт самими специалистами в области права. На сегодняшний день на территории РФ подавляющая часть юристов относится скептически к примирительным процедурам, они считают судебное разбирательство более привычным способом разрешения спора, которое представляет собой надежную форму урегулирования конфликта. Кроме того, юристы рассматривают медиацию в качестве определенной угрозы своим коммерческим интересам, поскольку полученное вознаграждение за оказанные услуги напрямую зависит от количества времени, затраченного в судебном заседании, ведь чем продолжительней судебный процесс, тем больше заработок у представителей, поэтому они не всегда разъясняют участникам гражданских правоотношений сущность процедуры медиации,

---

<sup>4</sup> Гражданский процессуальный кодекс Российской Федерации. Федеральный закон от 14.11.2002 года. № 138-ФЗ // Собрание законодательства РФ. 2002. № 46. Ст. 4532.

<sup>5</sup> Федеральная целевая программа "Развитие судебной системы России на 2013 - 2020 годы" от 27 декабря 2012 г. № 1406 // Собрание законодательства РФ. 2013. № 1. Ст. № 13.

предложенной судом. А из-за того, что спорящие стороны плохо информированы о данной процедуре и не имеют четкого представления о ее достоинствах и недостатках они чаще склоняются к отказу от непонятного им процесса медиации. Об этом свидетельствуют и результаты опроса, проведенного среди населения, по которым видно, что только 2% граждан, выступавших стороной в судебном процессе, получили информацию от своего представителя о возможности использования примирительной процедуры. Этот факт в большей степени препятствует не только мирному урегулированию конфликта, но и его быстрому разрешению. Однако это неверный шаг, ведь юридическая компания не может стоять в стороне от процессов, которые происходят в обществе. Чтобы быть конкурентоспособной и успешной на рынке, ей необходимы высококвалифицированные и опытные специалисты, которые смогут внедрять процедуру медиации. А сама медиация является для юридической компании еще одним конкурентным способом, с помощью которого она может предлагать клиентам больший выбор вариантов решения проблем.

Развитие института медиации, способствующее совершенствованию общества, непосредственно зависит от зрелости самого социума, от готовности граждан брать на себя полномочия, предоставленные государством после введения медиативной процедуры в правозащитную деятельность. На сегодняшний день приходится констатировать, что законодатель явно превысил уровень правовой культуры и правосознания граждан в обществе. Так, советник Президента РФ Яковлев В.Ф. отметил, что не готовы абсолютно все слои общества, в том числе и «верхний эшелон», и дело не в том, что медиация – это порождение Запада, а в уровне цивилизованности нашего государства<sup>6</sup>. Понимание решения споров с помощью медиатора пока еще не вошло в правовые отношения. Это объясняется склонностью граждан к неуступчивости. В их понимании уступить значит оказаться слабым, проиграть, они не думают о том, что разрешение конфликтной ситуации мирным путем, позволяет не только восстановить партнерские отношения, но и сохранить репутацию. Для улучшения сложившейся в социуме культуры разрешения конфликтов государству, как считает эксперт-советник Совета Европы, министр юстиции Республики

---

<sup>6</sup> Иванова, Л.В. К вопросу о понятии медиации в российском праве // Молодой ученый. – 2015. – №13. – С. 514–516.

Словения А. Залар, «очень важно донести населению информацию о процедуре медиации, ее преимуществах»<sup>7</sup>. Между тем для достижения развития института медиации необходимо говорить не об информировании, а именно, о пропаганде данного процесса. Заниматься этим обязаны органы государственного управления и исполнительной власти, например, это может быть управление судебного департамента по субъекту, отделы информационного обеспечения при администрациях, либо специальное лицо в аппарате суда, которые должны быть заинтересованы в медиативных процедурах и как следствие этого выступать инициаторами их применения. Они должны пропагандировать институт медиации в гражданском обществе посредством информационных программ с целью лучшего понимания этого способа разрешения конфликтов, применять меры коммуникативного характера среди юристов-специалистов (семинары, встречи, конференции), на которых необходимо освещать вопросы, связанные с применением медиации.

Резюмируя вышесказанное, автор приходит к выводу, что источником формирования пропаганды института медиации должно выступать государство в лице своих представителей. Органы государственной власти должны по своему выбору установить методы, обеспечивающие предоставление информации касательно процедуры медиации как альтернативного способа разрешения споров, что будет способствовать полноценному внедрению института медиации в правоприменительную деятельность. Кроме того, для популяризации медиации как эффективного средства реализации права государству стоит активизировать специалистов в области права, повысив их уровень профессиональной правовой культуры. Для этого можно использовать зарубежный опыт. Например, в Германии введен постоянный курс медиации, т. е. человек, получивший высшее юридическое образование, имеет полное представление о данной процедуре и может предлагать ее для разрешения споров.

---

<sup>7</sup> Алеш Залар. Кампания по информированию общественности о медиации. // Восстановительное правосудие. – 2017. – № 4. – С. 52–53.

## **К ВОПРОСУ УСТАНОВЛЕНИЯ ДОБРОВОЛЬНОЙ ОПЕКИ И ПОПЕЧИТЕЛЬСТВА НАД НЕСОВЕРШЕННОЛЕТНИМИ**

*Е.К. Григорян – студент Красноярского государственного аграрного университета (Юридический институт)*

*Научный руководитель: кафедра гражданского права и процесса Красноярского государственного аграрного университета, А.С. Чурсина*

Указом Президента РФ от 01.06.2012 № 76 обозначены наиболее приоритетные направления государственной политики РФ в интересах детей на 2012 – 2017 гг. Особой защите со стороны государства подлежат дети, оставшиеся без попечения родителей. С 2009 г. имеют место небольшие амплитудные колебания в сторону роста и снижения количества указанной группы лиц (2009 г. – 104,5%, 2010 г. – 95,5%, 2011 г. – 98,2%, 2012 г. – 98,4%, 2013 г. – 78,7%, 2014 г. – 97,2%, 2015 г. – 96,8%, 2016 г. – 96,8%). В последние годы получили развитие семейные формы устройства детей, оставшихся без попечения родителей<sup>1</sup>.

Однако имеют место и ситуации, когда в силу семейных или других жизненных обстоятельств родители временно не способны осуществлять возложенные на них обязанности по воспитанию ребенка, по их заявлению может быть назначен опекун.

В Федеральном законе от 24.04.2008 № 48-ФЗ «Об опеке и попечительстве»<sup>2</sup> законодатель в ч. 1 ст. 13 закрепил возможность по заявлению родителей назначать их ребенку опекуна или попечителя на период, когда они не смогут исполнять свои родительские обязанности по уважительным причинам.

Это не может послужить основанием для ограничения или лишения родителей их законных прав.

Следовательно, когда родители оставляют своих детей с родственниками, последние официально не значатся законными представителями и в случае наступления непредвиденных ситуаций не могут

---

<sup>1</sup> Чурсина, А.С. Некоторые проблемы правового регулирования опеки (попечительства) над несовершеннолетними в Российской Федерации // Балтийский гуманитарный журнал. – 2017. – № 3. – С. 379.

<sup>2</sup> Федеральный закон от 24.04.2008 № 48-ФЗ «Об опеке и попечительстве» // СПС Консультант Плюс

защищать интересы ребенка перед третьими лицами. В такой ситуации права и интересы ребенка находятся под угрозой.

Назначенный опекун или попечитель обладают всеми присущими им правами и обязанностями за исключением права распоряжаться имуществом подопечного от его имени. Такое видение законодателем прав и обязанностей опекуна (попечителя) на наш взгляд является обоснованным. Исключение права распоряжаться имуществом подопечного может являться мерой защиты прав подопечного от неправомерных действий со стороны назначенных законных представителей по заявлению родителей.

Для установления опекуна или попечителя родители должны подать совместное заявление в орган опеки и попечительства. В данном заявлении родители указывают уважительную причину, послужившую основанием не возможности осуществления своих обязанностей, в период, на который требуется установление данной меры, а также конкретное лицо, которое желают видеть опекуном или попечителем своего ребенка.

Как было уже отмечено выше, причина для установления опеки (попечительства) должна быть уважительной, но законодатель не дает даже примерного перечня таковых. Следовательно, при обращении родителей в орган опеки и попечительства, последний на сове усмотрение рассматривает, является ли причина уважительной. Мы полагаем, что закрепление на законодательном уровне открытого перечня уважительных причин будет целесообразным. Однако это не освободит орган опеки и попечительства от индивидуального рассмотрения каждого заявления.

Кроме того, в заявлении указывается период, на который требуется назначение добровольного опекуна (попечителя). В то же время указанный период не оговаривается в законе, т. е. родители самостоятельно определяют период установления опеки или попечительства.

С нашей точки зрения не установление периода времени в законе может повлиять на злоупотребление опекой или попечительством со стороны недобросовестных родителей.

Проведенный анализ, позволяет сделать вывод, что юридическое оформление добровольной опеки или поручительства над несовершеннолетними дает гарантии защиты его прав и интересов. Системное, продуманное реформирование нормативной основы опеки

(попечительства) по заявлению родителей способствует раскрытию потенциала и повысит востребованность данного вида опеки.

## **ОСОБЕННОСТИ ПРАВОВОГО РЕГУЛИРОВАНИЯ БРАЧНЫХ ОТНОШЕНИЙ С ИНОСТРАННЫМИ ГРАЖДДАНАМИ**

*Т.В. Давыдова – студентка ОУ ВО «Южно-Уральский институт управления и экономики»*

*Научный руководитель: зам. зав. кафедры «Юриспруденции и гуманитарных дисциплин» ОУ ВО «ЮУИУиЭ» Л.В. Сотникова*

Актуальность данного исследования связана с увеличением связи российских граждан с иностранцами, т. к. выросло количество браков между гражданами РФ и гражданами иных государств. Из-за этого появляется проблема, которая заключается в том, что из России эмигрирует ее национальный генофонд, и это непременно размывает и ослабляет русский этнос.

По сравнению с 2005 г. в тенденции, рассматриваемой нами в течение 10 лет, мы видим, что количество браков с иностранными гражданами по сравнению с 2015 г. выросло на 11 893. Всего в 2005 г. было заключено 1 066 366 браков, а в 2015 г. 1 161 068 браков. С иностранцами в 2005 г. было заключено 1 407 браков и в 2015 г. 15 968. От всех браков, заключенных в 2005 г. с иностранцами, в процентном соотношении это 0,13%, а в 2015 г. – 1,37%<sup>1</sup>.

Объект исследования – общественные отношения, возникающие в связи с заключением брака с иностранными гражданами.

Предмет исследования – нормы действующего законодательства, нормы международных договоров, практика применения их норм в сфере заключения брака Россиян с иностранными гражданами

Цель исследования – выявление особенностей правового регулирования брачных отношений.

---

<sup>1</sup>Интернет-портал «Российской газеты» (16+) зарегистрирован в Роскомнадзоре 21.06.2012 г. Номер свидетельства ЭЛ № ФС 77 — 50379. Учредитель — ФГБУ «Редакция «Российской газеты». Главный редактор – В.А. Фронин. [Электронный ресурс]. – URL: <https://rg.ru/2018/02/13/reg-cfo/pochemu-moskvichki-stali-chashche-vyhodit-zamuzh-za-inostrancev.html>.

Задачи:

- изучить теоретические и практические источники;
- рассмотреть виды браков с иностранцами;
- раскрыть понятие консульские браки;
- проанализировать особенности брака с иностранными гражданами.

Методология: сравнительный, социологический, методы логического и структурного анализа, синтез и др.

Брак по российскому законодательству является юридическим фактом, который должен быть зарегистрированным определенными государственными органами и с наступлением которого связано возникновение прав и обязанностей. Брак подлежит обязательной государственной регистрации, и только зарегистрированный брак может повлечь за собой наступление установленных последствий. Государством не признаются браки, которые зарегистрированы по церковным или национальным обычаям. Семейные правоотношения не возникают, и никаких последствий не наступает, в таком случае обязанность государства по их защите отсутствует.

Законодательство признает только союз между мужчиной и женщиной, т. е. моногамный брак. Правовые системы современности обычно признают одну модель брака: моногамную – страны континентальной и англо-американской системы, полигамную – страны мусульманского права и африканские страны. Однако взаимопроникновение правовых норм и традиций приводит к тому, что многие мусульманские страны допускают признание обеих моделей брачного союза. В то же время браки, заключаемые по правилам мусульманской религии, признаются во многих странах Востока. Как правило, моногамная или полигамная модель брака избирается тем или иным государством на основе исторических традиций, господствующих в обществе религиозных и иных представлений.

Заключение брака между российским и иностранным гражданином производится по общим правилам оформления этой процедуры, в органах ЗАГС, по месту жительства россиянина либо месту миграционного учета иностранца.

Жители России могут заключить брак между собой или с иностранными гражданами за пределами РФ, и в России такие браки будут признаны действительными на своей территории.

В статье 158 Семейного Кодекса РФ есть условия, по которым Россия признает браки за ее пределами<sup>2</sup>.

1. Отсутствие обстоятельств, которые препятствуют заключению брака. К таким относится недопущение заключения брака между:

- лицами, из которых хотя бы одно уже состоит в другом зарегистрированном браке;
- лицами, из которых хотя бы одно лицо признано судом недееспособным вследствие психического расстройства;
- усыновителями и усыновленными;
- близкими родственниками.

2. Если они были совершены с соблюдением законодательства того государства, на территории которого они были заключены.

Россия предоставляет возможность признания браков за территорией РФ между:

- гражданами РФ;
- гражданами РФ и иностранными гражданами или лицами без гражданства;
- иностранными гражданами.

Кроме того, брак может быть признан недействительным, если при заключении брака не будут соблюдены требования к условиям, форме, процедуре заключения брака в иностранном государстве. Это прописано в ст. 159 СК РФ.

Иностранные браки порождают так называемые «хромающие» браки, которые по законодательству официально признаются в одном государстве, но абсолютно отрицаются на территории другого. Причина тому – различие семейного законодательства разных государств и разные, зачастую противоположные подходы к пониманию брака.

РФ признает гражданский брак, т. е. брак должен быть официально зарегистрированным в государственных органах. Для признания браков,

---

<sup>2</sup> Семейный кодекс Российской Федерации от 29.12.1995 N 223-ФЗ (ред. от 03.08.2018) (с изм. и доп., вступ. в силу с 01.01.2019). [Электронный ресурс]. – URL: [http://www.consultant.ru/document/cons\\_doc\\_LAW\\_8982/](http://www.consultant.ru/document/cons_doc_LAW_8982/).



заключенных в странах, где единственно легитимной формой брака также является гражданский брак, препятствий не существует, а вот с признанием браков, которые совершены в другой стране по религиозному обряду и там абсолютно легитимны, естественно возникают проблемы.

Браки, заключенные за пределами РФ, могут совершаться не только в органах регистрации актов гражданского состояния этого государства, но и в консульских учреждениях. Браки, заключенные таким образом, именуется «консульскими браками». Сейчас это довольно распространенное явление.

В большинстве консульских конвенций предусматривается, что консул имеет право регистрировать брак согласно закону представляемого им государства. Для того чтобы обеспечить возможность заключения, действительность и признание консульских браков, совершенных на территории государства пребывания консула, между гражданами страны, направившей консула, и гражданами страны аккредитации консула либо гражданами третьего государства, необходимо наличие в консульской конвенции прямо предусмотренного на то согласия договаривающихся государств. Консульский брак как особый институт международного частного права известен также и многосторонним документам.

Институт брака является основой не только национального семейного законодательства, но и основой общества. Отношение к браку, форма брака менялись на протяжении развития человеческого социума. Браки с иностранцами (иноверцами) всегда рассматривались как нечто исключительное, т. к. в подавляющем большинстве люди вступают в брак в своем государстве. Тем не менее процессы глобализации, миграция населения привели к увеличению заключения браков с иностранцами.

Брачные мигранты – это в основном молодые женщины: 60% – возраст до 30 лет, из них 7% – моложе 20 лет, 30% – в возрасте 30-40 лет, средний возраст составляет 28 лет. Более половины женщин имеют высшее образование.

Выделяются несколько факторов брачной миграции, они подразделяются на социально-политические и экономические. Из этого следует, что существуют некоторые трудности, которые испытывают женщины: совмещение работы с домашними проблемами и воспитанием детей, усиление экономической дискриминации женщин на рынке труда, вытеснение их из высокооплачиваемых секторов.

На самом деле существует много факторов, которые развивают брачные миграции – демографических, психологических и национально-культурных.

Кроме того, брачной миграции России способствуют демографические проблемы Западной Европы – падение рождаемости и увеличение средней продолжительности жизни, ведущее к старению и уменьшению численности коренного населения.

Таким образом, браки россиян с иностранцами и отъезд из России объясняются несколькими причинами: экономическими, социальными и демографическими. Брачная миграция является новой моделью адаптации населения к изменившимся условиям в процессе жизнедеятельности. И для того, чтобы такого не происходило, в России нужно улучшить социальное и экономическое положение.

Автор предлагает внести изменения в законодательство. Зачастую после того, как россияне заключают брак с иностранными гражданами, они мигрируют в другие страны с последующим изменением гражданства. Поскольку необязательно оповещать об этом РФ, эта процедура довольно простая, но после часто возникает вопрос о гражданстве ребенка.

Мы предлагаем внести изменение в законодательство, предписывающее необходимость уведомления РФ об изменении своего гражданства в случае заключения брака с иностранным гражданином, с целью предотвращения возникновения споров и разбирательств по поводу гражданства ребенка.

## **АКТУАЛЬНЫЕ ПРОБЛЕМЫ ПОГАШЕНИЯ СУДИМОСТИ В СООТВЕТСТВИИ С РОССИЙСКИМ ЗАКОНОДАТЕЛЬСТВОМ**

*Е.Д. Демиденкова – студентка ОУ ВО «Южно-Уральский институт управления и экономики»*

*Научный руководитель: доцент кафедры теории, истории и отраслей права ОУ ВО «ЮУИУиЭ» А.В. Штефан*

Погашение судимости – это аннулирование судимости и его последствий по истечении предусмотренного законом срока после отбытия основного и дополнительного наказания. Суть погашения судимости для лиц, осужденных за преступления и отбывших наказание, все правовые последствия, связанные

с судимостью аннулируются (ч. б ст. 86 УК РФ). У судимости имеется 2 функции, такие как уголовная и криминологическая. Срок признания лица осужденным состоит из двух сроков: от срока отбывания наказания (если наказание является неотложным) и от срока погашения судимости, установленного законом. Погашение судимости производится автоматически для лица, осужденного за преступление, если есть определенные условия, предписанные законом.

Поэтому в соответствии с пунктами «а» и «б» части 3 статьи 86 Уголовного кодекса в отношении лиц, приговоренных к условному осуждению, осуждение автоматически погашается по истечении испытательного срока, а лицам, осужденным к наказанию мягче лишения свободы, осуждение автоматически погашается через год после отбытия или исполнения наказания. В отношении лиц, осужденных к лишению свободы за преступления небольшой или средней тяжести, судимость погашается по истечении трех лет после отбытия наказания (п. «б» ч. 3 ст. 86 УК РФ).

Что касается несовершеннолетних осужденных, то сроки их осуждения во всех отношениях сокращены вдвое (ст. 95 Уголовного кодекса). В научной литературе, касающейся вопросов института судимости, доминирующей точкой зрения была необходимость изменения сроков давности судимости в сторону их увеличения. Правовое значение погашения судимости аннулирует правовые последствия осуждения. Судимость определяет длительность присутствия правонарушителя в неотъемлемом порядке с учетом ограничений, налагаемых в связи с использованием мер уголовной ответственности.

Погашение судимости происходит автоматически, т. е. без специального судебного решения. Никаких официальных документов, подтверждающих, что лицо больше не является осужденным, не требуется. Отбытие наказания или истечение срока, установленного в законе, делают судимость юридически ничтожной<sup>1</sup>.

а) в отношении лиц, находящихся на испытательном сроке после истечения испытательного срока;

б) в отношении лиц, приговоренных к более мягкому наказанию, чем лишение свободы, – через год после отбытия наказания;

---

<sup>1</sup> Егоров, В.С., Уголовное право. Общая часть: учебник для вузов / В.С. Егоров, В.И. Омигов – Пермь: Пермский филиал Академии права и управления, 2006. – 377 с

в) в отношении лиц, осужденных к лишению свободы за преступления небольшой или средней тяжести – по истечении трех лет после отбытия наказания;

г) в отношении лиц, осужденных к лишению свободы за тяжкие преступления – шесть лет после отбытия наказания;

д) в отношении лиц, осужденных за самые тяжкие преступления – после 8 лет отбывания наказания.

Таким образом, против символически осужденных дискуссия заканчивается после окончания испытательного срока; против лиц, осужденных за более верные виды штрафов, чем тюремное заключение – через 1 год после отмены наказания. В то же время погашение судимости должно быть связано не только с преступными категориями, но и с более лояльными штрафами, чем тюремное заключение. Кроме того, в пункте 5 ст. 86 Уголовного кодекса РФ предусмотрено, что если осужденный, впоследствии отбывающий наказание, вел себя безупречно, то по его ходатайству суд имеет возможность снять его с осуждения до истечения срока предыдущего осуждения. В силу п. «в» ч. 4 ст. 18 УК РФ (в редакции Федерального закона от 8 декабря 2003 г. № 162-ФЗ) судимости за преступления, осуждение за которые признавалось условным либо по которым предоставлялась отсрочка исполнения приговора, если условное осуждение или отсрочка исполнения приговора не отменялись и лицо не направлялось для отбывания наказания в места лишения свободы, при признании рецидива преступлений не учитываются<sup>2</sup>. В ст. 95 УК РФ установлено, что для лиц, совершивших преступления до достижения возраста восемнадцати лет, сроки погашения судимости, предусмотренные частью третьей ст. 86 УК РФ, сокращаются. В случае приговоров к лишению свободы эти сроки соответственно:

а) через год после отбытия наказания за мелкие или средней тяжести преступления;

б) три года после отбытия наказания за тяжкое или особо тяжкое преступление.

А.Ю. Соболев на основании изучения данных о рецидивах сделал вывод о том, что отбытый срок лишения свободы в качестве критериев определения срока давности судимости, не считается эффективным. Изучение

---

<sup>2</sup> Федеральный закон от 8 декабря 2003 г. № 162 – ФЗ «О внесении изменений и дополнений в Уголовный Кодекс Российской Федерации» (с изменениями от 11 марта 2005 г.). — М., 2005

динамических данных интенсивности рецидива для всевозможных групп демонстрирует, что, с одной стороны, динамические свойства имеют совместные черты: дерзкий подъем интенсивности рецидива в 1-ый год впоследствии освобождения и, вслед за тем, постепенное ее сокращение. Впрочем, более детальное исследование графиков зависимости интенсивности рецидива от времени демонстрирует, что при делении когорты по конкретным аспектам (таким, как категория преступления, назначенный и практически отбытый срок) значительных различий в динамике интенсивности рецидива не имеется, а при делении по иным аспектам (возраст, базу высвобождения, численность судимостей, квалификация преступления), имеются немаловажные отличия. Именно несостоятельность выбора в качестве критерия назначенного и фактически отбытого срока по уголовному кодексу 1960 г. является, по мнению Соболева, основной причиной неэффективности института судимости<sup>3</sup>.

Исследование демонстрирует, что главным основным аспектом для определения сроков погашения судимости может быть характер преступления, и в качестве дополнительных критериев, особенно при решении вопроса о досрочном снятии судимости, следует также учитывать возраст человека на момент его освобождения, наличие предыдущего криминального опыта, а также основания для освобождения<sup>4</sup>. На наш взгляд, законодатель совершил ошибку, устанавливая правила погашения судимости в отношении лиц, осужденных за особо тяжкие преступления. Пункт «д» части 3 ст. 86 Уголовного кодекса гласит, что лица, осужденные за особо тяжкие преступления судимость погашается по истечении восьми лет после отбытия наказания<sup>5</sup>. Как видно, здесь, в отличие от п. «в» и «г», не указан вид отбытого наказания, т. е. срок осуждения по данному делу зависит только от категории преступления. Проблема состоит в том, что из-за особенно тяжкого преступления субъект в основе утверждений ст. 64 УК может быть приговорен к более мягкому наказанию, чем лишение свободы. И здесь появляется неувязка определения зрелости обвинительного приговора<sup>6</sup>. Он может быть

---

<sup>3</sup> Соболев, А. Ю. Сроки судимости в уголовном праве. Автореф. дисс. на соиск. степ. канд. юр. наук. М., 2000.

<sup>4</sup> Вырастайкин, В. Порядок погашения судимости следует изменить // Российская юстиция. 1999. №4.

<sup>5</sup> «Уголовный кодекс Российской Федерации» от 13.06.1996 N 63-ФЗ (ред. от 03.10.2018) (с изм. и доп., вступ. в силу с 21.10.2018) 13 июня 1996 года N 63-ФЗ // Правовая система «Консультант плюс»

<sup>6</sup> Там же.

равен одному году, если применяется п. «б» ч. 2 ст. 86 УК РФ или восьми годам, если применяется п. «г» ч. 3 ст. 86 УК РФ.

Например, Ю.М. Ткачевский, воспроизводя п. «б» в своей статье пишет, что в отношении лиц, осужденных к лишению свободы за совершение особо тяжких преступлений, судимость погашается по истечении восьми лет после отбытия наказания. По этой причине законодателю, вероятно, необходимо поменять редакцию п. «б» ч. 2 ст. 86 УК РФ и определить в нем тип наказания лишения свободы<sup>7</sup>. Погашенная судимость не влияет на квалификацию новых совершенных преступлений, вынесение судебного решения и другие вопросы уголовного права. На основании всего выше сказанного, можно сделать вывод, что категория преступления, оговоренная судом и практически отбытый срок не воздействуют важным образом на постпенитенциарное поведение осужденных.

## **ПРОБЛЕМЫ ФОРМИРОВАНИЯ РОССИЙСКОГО ПРАВОВОГО ИНСТИТУТА БАНКРОТСТВА ФИЗИЧЕСКИХ ЛИЦ**

*Е.В. Ерохина – студентка ОУ ВО «Южно-Уральский институт  
управления и экономики»*

*Научный руководитель: к.ю.н., доцент ОУ ВО «ЮУИУиЭ»  
Д.Ю. Гришмановский*

На сегодняшний день в условиях нестабильной экономической обстановки, увеличения роста инфляции и снижения уровня доходов у населения возникает проблема неплатежеспособности физических лиц по своим обязательствам. Банковская система столкнулась с ситуацией невозвратов кредитов, взятых населением (физическими лицами), количество которых зачастую достигает огромных величин, в связи с этим людям становится все сложнее жить с множеством долгов, которые постоянно увеличиваются за счет начисления процентов, пеней и неустоек.

С 1 октября 2015 г. в Федеральный закон «О несостоятельности (банкротстве)» (далее – ФЗ № 127) была введена процедура банкротства

---

<sup>7</sup> Ткачевский, Ю. Судимость // Уголовное право. 2000. № 3. С. 63.

физических лиц<sup>8</sup>. Банкротство физических лиц предусматривает признание арбитражным судом неспособности гражданина исполнять финансовые обязательства и вести расчеты с кредиторами. В соответствии со ст. 213.4 ФЗ № 127 начать процедуру банкротства вправе любой гражданин, чей долг перед организациями превысил 500 тыс. руб., а просрочка по уплате требований достигает 3 месяцев. «В России большая часть граждан испытывает трудности с обслуживанием кредитов»: именно такое заявление озвучил на «круглом столе» замдиректора по маркетингу Национального бюро кредитных историй (далее – НБКИ) Владимир Шикин<sup>9</sup>. Как следует из данных Банка России, физические лица задолжали банкам за 2017 г. 12,1 трлн руб. Такой показатель превысил предыдущий год и таким образом, общая сумма долга за год выросла на 12,6%<sup>10</sup>. В соответствии с данными, предоставленными НБКИ на 2017 г. около 59% российских заемщиков имеют более одного кредита, а каждый экономически активный россиянин должен кредитным организациям в среднем около 146,3 тыс. руб. Национальный центр банкротств представил свою статистику, в которой лидерами по числу банкротств в 2018 г. стали Москва, где несостоятельными признаны 757 человек, Московская область – 552 банкрота, Башкортостан – 431 человек, Санкт-Петербург – 440 человек и Краснодарский край – 310 человек<sup>11</sup>.

На сегодняшний день многие банки лишаются лицензий за рискованные операции в области кредитования физических лиц. Осложняют ситуацию долгового бремени физических лиц и длящиеся уже более двух лет мировой финансовый и национальный экономические кризисы<sup>12</sup>. Вышеуказанные факторы привели к увеличению роста безработицы в стране и числа невозвращенных в срок кредитов физических лиц. Платежеспособность граждан носит неудовлетворительный экономический характер<sup>13</sup>.

---

<sup>8</sup> О несостоятельности (банкротстве): Федеральный закон от 26 октября 2002 г. № 127-ФЗ // Собрание законодательства РФ. -2002. -№43. -С. 4190

<sup>9</sup> Россиян придавило долгами [Электронный ресурс]. – URL: <https://www.gazeta.ru/business/2017/05/30/10699019.shtml#page1>

<sup>10</sup> Задолженность россиян бьет рекорды, а просрочка снижается [Электронный ресурс]. – URL: [https://life.ru/t/%D0%B1%D0%B8%D0%B7%D0%BD%D0%B5%D1%81/1089044/zadolzhiennost\\_rossiian\\_biot\\_riekordy\\_a\\_prosrochka\\_snizhaietsia](https://life.ru/t/%D0%B1%D0%B8%D0%B7%D0%BD%D0%B5%D1%81/1089044/zadolzhiennost_rossiian_biot_riekordy_a_prosrochka_snizhaietsia) (дата обращения: 23.09.2018)

<sup>11</sup> Статистика банкротства российских граждан [Электронный ресурс]. – URL: <https://xn----7sbcfqlgbbng2aob1arhjb7b2a3b.xn--p1ai/statistika-na-2017-god-osnovaniya-dlya-bankrotstva/>

<sup>12</sup> Зинковский, М.А. Проблемы банкротства физического лица // Вестник Белгородского юридического института МВД России. – 2016. – № 2. – С. 48–50

<sup>13</sup> Красикова, А.В., Шалаев, А.Ф. Трудности в реализации положений Федерального закона «О несостоятельности (банкротстве)» в части банкротства физического лица // Апробация. – 2016. – № 2. – С. 137–141

Объясняется законодательное выделение банкротства физических лиц следующими реалиями<sup>14</sup>.

1. Юридическая неграмотность физических лиц из-за которой их в полной мере нельзя относить к экономической единице арбитражного конкурсного процесса.

2. Неэффективность заимствования существующей процедуры банкротства индивидуальных предпринимателей. Поскольку физическое лицо не является согласно ФЗ РФ «О государственной регистрации юридических лиц и индивидуальных предпринимателей» субъектом предпринимательской деятельности, занесенным в специальный реестр (ЕГРЮЛ, ЕГРИП)<sup>15</sup> и отдельные процедуры банкротства, которые применяются для юридических лиц и индивидуальных предпринимателей для физического лица на практике не дадут ощутимого результата;

3. Разный правовой статус субъектов. Физическое лицо само по себе, не имея статуса предпринимателя, может быть членом кооператива, акционером, владельцем доли в уставном капитале юридического лица либо иметь обязательства, которые неразрывно связаны с его личностью. И здесь в противовес сказанному можно привести пример, когда после банкротства юридическое лицо ликвидируется вместе с обязательствами. В отношении физического лица такого процесса нет, т.к. только смерть физического лица в значительной мере прекращает его гражданско-правовые обязательства<sup>16</sup>.

С точки зрения относительно недавнего введения процедуры банкротства для физических лиц в законодательство правоприменительная практика в этой области позволяет выделить отдельные проблемы, с которыми сталкиваются граждане на начальных и последующих этапах проведения этой процедуры.

1. Избыточное количество доказательств, которые необходимо собрать для подачи заявления о банкротстве в суд, на основании ч. 3 ст. 213.4 ФЗ № 127. Прежде всего при формировании заявления о банкротстве, необходимо учитывать ситуации, что в ряде случаев получить досудебные документы

---

<sup>14</sup> Смулько, С.И. Правовое регулирование банкротства физических лиц по законодательству Российской Федерации // Аллея науки. – 2017. – Т. 3. – № -9. – С. 597–602

<sup>15</sup> О государственной регистрации юридических лиц и индивидуальных предпринимателей: Федеральный Закон от 8 августа 2001 г. № 129-ФЗ // Собрание законодательства РФ. – 2001. - № 33 (часть I). – С. 3431

<sup>16</sup> Котов, Н.А. Теоретические и практические проблемы регулирования несостоятельности (банкротства) физических лиц и рекомендации по совершенствованию законодательства // Альманах современной науки и образования. – 2017. – № 6. – С. 57–63



практически невозможно. Некоторые кредиторы должника, в частности коммерческие банки, неохотно предоставляют справки о текущей задолженности, а также иные документы, являющиеся приложением к заявлению о банкротстве.

2. Нежелание арбитражных управляющих участвовать в деле о банкротстве ввиду малой оплаты их труда и частого отсутствия какого-либо ликвидного для реализации имущества<sup>17</sup>. Арбитражные управляющие с юридическим опытом не торопятся браться массово за подобные дела по обоснованным причинам, одной из которых является отсутствие устоявшейся арбитражной практики по подобным делам.

3. Завышенная стоимость процедуры банкротства физических лиц, которая по оценке юристов, составляет от 100 до 300 тыс. руб.<sup>18</sup> При минимально допустимой задолженности в 500 тыс. руб. судебные издержки оказываются слишком дорогостоящими, что лишает возможности гражданина обратиться за помощью в судебные органы. Кроме того, повсеместно встречается и практика отказа в предоставлении услуг арбитражного управляющего ввиду низкой коммерческой привлекательности этого вида банкротства.

---

<sup>17</sup> Иванова, С.П., Баранников, А.Л. Новый механизм решения проблем с долгами граждан России через процедуры банкротства // Вестник Российского экономического университета им. Г.В. Плеханова. - 2016. - № 6. – С. 148-159

<sup>18</sup> Погребняк, Е.С. Сравнительно-правовой анализ процедуры банкротства физических лиц и исполнительного производства в Российской Федерации // Символ науки. – 2016. – № 11. – С. 85-88

## **ПРОБЛЕМНЫЕ ВОПРОСЫ КВАЛИФИКАЦИИ ТАМОЖЕННЫХ ПРЕСТУПЛЕНИЙ: КОНТРАБАНДА И УКЛОНЕНИЕ ОТ УПЛАТЫ ТАМОЖЕННЫХ ПЛАТЕЖЕЙ**

*Р.М. Камилова – студентка ОУ ВО «Южно-Уральский институт  
управления и экономики»*

*А.Ю. Малышкина – студентка ОУ ВО «ЮУИУиЭ»*

*Научный руководитель: преподаватель ОУ ВО «ЮУИУиЭ»  
В.Е. Горюнов*

В настоящее время в таможенном деле существует сложность в разграничении составов таких преступлений, как контрабанда и уклонение от уплаты таможенных платежей. Затруднение при квалификации ранее указанных преступлений возникает, поскольку между данными понятиями стерты рамки.

Эти преступления совершаются в сфере внешнеэкономической деятельности (далее – ВЭД) и таможенного контроля. Именно недостоверное декларирование является основной причиной уклонения от уплаты таможенных платежей, однако и контрабанда может совершаться при недостоверном декларировании. Более того, в некоторых случаях контрабанда выступает способом уклонения от уплаты таможенных платежей. Важно отметить, что это два разных преступления, предусмотренных законодателем в УК РФ.

Рассмотрим наиболее подробно данные преступления и причины их возникновения.

Уклонение от уплаты таможенных платежей регламентируется ст. 194 Уголовного кодекса Российской Федерации (далее – УК РФ). Действующее национальное законодательство не уточняет, что следует понимать под уклонением от уплаты таможенных платежей, поэтому правоприменителю следует самостоятельно понимать, является ли деяние данным преступлением. Необходимо отметить, что таможенные платежи составляют существенную часть в доходах стран мира, поэтому разграничение данного преступления от смежных ему является актуальным вопросом.

Контрабанда закреплена ст. 188 УК РФ<sup>1</sup>. В декабре 2011 г. президентом РФ был подписан закон, который отменил уголовную ответственность за контрабанду, поэтому ст. 188 утратила силу. Но в УК РФ были внесены новые статьи 226.1 и 229.1, которые закрепляли ответственность за контрабанду запрещенных к обороту и стратегических товаров. Сегодня контрабанда признается опасным видом преступной деятельности, поскольку она наносит значительный экономический ущерб во многих странах мира, включая РФ. Можно смело говорить о том, что почти во всех странах имеется перечень определенных товаров, запрещенных к ввозу и вывозу через границу.

Рассмотрев основные причины совершения рассмотренных преступлений, мы пришли к выводу, что они аналогичны друг другу и выглядят следующим образом:

- высокие ставки таможенных пошлин и налогов на ввозимые товары иностранного производства;
- коррумпированность;
- отсутствие или дефицит конкурентоспособных товаров широкого потребления отечественного производителя;
- распространение корыстно-собственнической деятельности;
- значительное имущественное расслоение населения.

Разберем отличия, по которым можно определить, к какому же составу относится совершенное преступление.

Во-первых, основное отличие содержится в объекте преступления, под которым следует понимать конкретное отношение, поскольку на него может быть направлено посягательство. Исходя из существующих теоретических определений непосредственного объекта того или иного преступления, можно сделать вывод, что непосредственный объект контрабанды – это общественные отношения в области ВЭД, которые обеспечивают определенный порядок перемещения товаров, входящих в предмет контрабанды при перемещении через таможенную границу, охраняемые уголовным законом от преступных посягательств. Товары, которые перемещаются через таможенную границу и, соответственно, входят в предмет контрабанды, являются следствием совершения действий по ввозу

---

<sup>1</sup> Уголовный кодекс РФ от 13 июня 1996 г. № 63-ФЗ // Собрание законодательства Российской Федерации - 17 июня 1996 г. - № 25

или вывозу товаров через таможенную границу любым из возможных способов. А порядок исчисления и уплаты таможенных платежей – это совершение более значительных действий, требуемых для пополнения бюджета государства.

Во-вторых, существует возможность разграничения рассмотренных составов по объективной стороне. У контрабанды можно выделить ложное предоставление документов при декларировании для незаконного перемещения товаров через таможенную границу, что является способом реализации контрабанды и имеет особое значение для квалификации преступления. Различие, заключающееся в элементе объективной стороны (способ уклонения), имеет взаимосвязь с различием по направленности умысла. Ключевым фактором является то, что действия по уклонению от уплаты таможенных платежей совпадают с недостоверным декларированием и представляет собой способы уклонения. Указанные действия совершаются с целью неуплаты таможенных платежей, однако не предназначаются для непосредственного перемещения товаров. Исходя из вышесказанного, при уклонении от уплаты таможенных платежей необходимо установить направленность действий лица на такое уклонение. Направленность действий при совершении контрабанды отличается: незаконно переместить товары или иные предметы.

В-третьих, существенным различием является момент окончания преступлений. Так, при уклонении от уплаты таможенных платежей лицо законно перемещает товар через таможенную границу, а уже после отказывается от уплаты обязательных платежей при подаче таможенной декларации<sup>2</sup>. Прослеживается следующая цепочка: законное перемещение – неуплата таможенных платежей, то есть совершение преступления. При контрабанде при вывозе товаров за пределы территории преступление считается завершенным в момент представления недостоверных документов, правильное заполнение которых необходимо для перемещения. Прослеживается другая цепочка: представление недостоверных документов, то есть оконченное преступление – перемещение предметов контрабанды через границу.

---

<sup>2</sup> Ларичев, В.Д., Гильмутдинова, Н.С. Проблемы совершенствования уголовного законодательства за уклонение от уплаты таможенных платежей, взимаемых с организации или физического лица // Государство и право. – 2015. – № 6.

Приведем статистику по данным статьям и отобразим ее наглядно в диаграммах<sup>3</sup>.



Рисунок 1. Статистические данные по ст. 194 УК РФ за 2016-2018 гг.



Рисунок 2. Статистические данные о контрабанде за 2016-2018 гг.

Исходя из приведенного статистического анализа по статье 194 УК РФ, уклонение от уплаты таможенных платежей, можно сделать вывод, что их количество с каждым годом увеличивается. Данный факт можно связать с повышением коррумпированности, а также с высокими ставками таможенных пошлин и налогов.

На второй диаграмме мы видим, что в 2017 г. происходит спад преступлений, связанных с контрабандой, что говорит о повышении эффективности таможенного контроля, однако в 2018 г. в связи с вступлением в силу ТК ЕАЭС, происходит вновь увеличение за счет того, что новый Таможенный кодекс мало изучен и имеет свои недостатки, которыми пользуются контрабандисты при перемещении запрещенных к ввозу или стратегических товаров<sup>4</sup>.

<sup>3</sup> Росстат [Электронный ресурс]. – URL: <http://www.gks.ru/>

<sup>4</sup> Таможенный кодекс Таможенного союза [Электронный ресурс]: приложение к Договору о Таможенном кодексе Таможенного союза, принятому Решением Межгосударственного Совета ЕврАзЭС на уровне глав

## Изобразим количество преступлений

Таблица 1 – Статистика преступлений по ст. 229.1 и ст. 226.1, выявленных таможенными органами РФ за 2016-2018 г.

| Показатель   | 2016            | 2017          | 2018           |
|--|-----------------|---------------|----------------|
| Уголовные дела по ст. 229.1 УК РФ (контрабанда наркотических и психотропных веществ)   | 342             | 321           | 236            |
| Уголовные дела по ст. 226.1 УК РФ (контрабанда ядовитых, взрывчатых веществ)   | 528             | 661           | 532            |
| Стоимость незаконно перемещенных через таможенную границу товаров, в том числе стратегически важных товаров и ресурсов 226.1 УК РФ | 10.3 млрд. руб. | 22 млрд. руб. | 3.6 млрд. руб. |

Составлено авторами по материалам статистики ФТС России.

В первую очередь, следует отметить, что преимущественное большинство этих правонарушений осуществляется при транспортировке товаров автомобильным транспортом. Автомобильный транспорт является довольно удобным инструментом для того, чтобы спрятать контрабанду. Согласно статистике, преимущественную часть нарушений составляет контрабанда ядовитых веществ.

Подводя итог, можно сделать следующий вывод: сложности при разграничении уклонения от уплаты таможенных платежей и контрабанды существуют в связи с тем, что они являются важнейшей составляющей преступлений в сфере внешнеэкономической деятельности, а также имеют незначительные различия непосредственного объекта преступного посягательства. Субъективные и объективные стороны указанных запретов во многом схожи, а диспозиции составов данных преступлений не содержат в себе особенности противоправных деяний, что приводит к ошибкам при

квалификации преступлений и назначении наказаний. Таким образом, существует необходимость научной доработки понятий и содержания таможенных преступлений.

## **ПОВЫШЕНИЕ ЭФФЕКТИВНОСТИ ГОСУДАРСТВЕННОГО УПРАВЛЕНИЯ НАПРАВЛЕНИЕМ ДОСТУПНОСТИ ГОРОДСКОЙ СРЕДЫ В Г. ЧЕЛЯБИНСКЕ**

*Д.С. Кириллов – студент ФГОБУ ВО «Финансовый университет при  
Правительстве Российской Федерации», Уральский филиал*

*Т.А. Барчукова – старший преподаватель кафедры «Менеджмент и  
маркетинг»*

Доступная и комфортная городская среда является необходимым и неотъемлемым условием поддержания развития города и формирования социальной политики государства. Современные приоритеты, такие как смена технологического уклада, эффективное использование всех видов ресурсов, активное внедрение информационных технологий ведут к необходимости качественной перестройки городской среды. Данная необходимость возникла в большей степени с развитием инфраструктуры и урбанистики, которая начинает активно развиваться в период цифровизации и демографического «бума». Быстрые темпы роста населения земли и разносторонне изменяющаяся наука о градостроении, представляют её обитателю труднодоступную возможность удобного и комфортного проживания на определённой территории.

Нынешний горожанин воспринимает всю территорию города, как общественное пространство и ожидает от него безопасности, комфорта и функциональности. Для граждан на данный момент важно, как обеспечено освещение улиц, обустроены тротуары и общественные пространства, их интересуют качество уборки улиц, своевременная и безопасная утилизация коммунальных отходов и многое другое.

Городской транспорт, различные коммуникации, общественные и культурные объекты, дорожные сети, всё это должно максимально соответствовать требованиям и перспективам людей, которые хотят видеть прекрасное и доступное будущее в своей стране и городе. Все требования людей, на которые они имеют полные права, должны реализовываться со стороны государства. В связи с этим данное исследование будет заключаться в исследовании проблем:



- качества и своевременного развития городской среды в Челябинской области;
- особенностям законодательства в этом направлении на региональном и местном уровне;
- основной концепции совершенствования городской среды.

Кроме того, можно сказать, что проблемы качества городской среды дополняются проблемами качества экологии в регионе. Повышенное загрязнение городов в Челябинской области из-за присутствия на их территории промышленных предприятий создают для большинства людей неприятные и угрожающие здоровью последствия.

Граждане, проживающие в загрязнённых городах, зачастую страдают очень серьёзными заболеваниями, которые могут сказываться на самой физической и умственной активности, которая очень важна для развития города и региона.

У граждан появляется дискомфорт и подавленное состояние при проживании в экологически небезопасном городе, и поэтому большая часть из них стремится уехать из него в тот город, который будет соответствовать их требованиям и рамками. Данные миграционные явления будут негативно сказываться на демографической и трудовой политики региона<sup>1</sup>. Решение вышестоящих проблем актуально для всех регионов РФ.

Деятельность органов государственной власти по решению основных проблем в сфере градостроения, городской инфраструктуры и экологии зачастую не является эффективной и приводит большую часть городов в Челябинской области в плачевное состояние из-за:

- отсутствия контроля за деятельностью коммунальных служб и подрядчиков;
- недостаточного количества и низкой эффективности мероприятий по улучшению экологии;
- нецелесообразного расходования бюджетных средств на определённые мероприятия и программы
- несогласованность с мнением населения при решении актуальных для города проблем.

---

<sup>1</sup> Сазонов, Э.В. Экология городской среды. 2-е изд., испр. и доп. – М.: Издательство Юрайт, 2017. 308 с.

Все эти действия со стороны власти приводят к тому, что на данный момент городская среда является не совсем комфортной и качественно реализованной, из-за этого определённый потенциал и заинтересовать в проблемах городской среды сейчас в большей мере наблюдается со стороны общественности, чем от государственной власти. Люди всё более и более стараются полагаться на свои силы и на предложение собственных идей и инициатив, чем на разработку, поддержку и реализацию программ со стороны государства. Вместе с тем определенных требований к организации современного городского пространства, в том числе, подразумевающих вовлечение в этот процесс самих граждан, а также программы их достижения в данный момент в России присутствует немного.

К примеру, новая программа под названием «Умный город», которая начинает довольно широко применяться в большинстве регионов, создаётся и вбирает в себя новые идеи со стороны общественности и заинтересованных в этой программе спонсоров. Плюсы данной программы заключаются в повышении уровня жизни граждан и в сокращении издержек рабочих процедур благодаря автоматизации деятельности, не требующей задействования аналитических навыков.

Цифровые города всё время улучшают свои функции за счет непрерывной обработки и обновления данных. Интегрированные датчики собирают информацию, полученную от жителей города и с помощью электронных устройств. После анализа собранных данных происходит оптимизация, решающая проблемы неэффективности<sup>2</sup>.

Если говорить о нормативно правовой базе то, для того, чтобы найти проблемную основу в существующем законодательстве и обнаружить важные моменты, волнующие тех, кто регулярно сталкивается с нормативно-правовыми актами в области городской инфраструктуры и экологии, необходимо осуществить ряд определенных исследований. Данные исследования должны максимально рассмотреть все аспекты законодательства по данной области и привести в само законодательство как можно больше важных элементов достижения благоприятного восприятия со стороны граждан.

---

<sup>2</sup> Паспорт приоритетного проекта «Формирование комфортной городской среды» [Электронный ресурс]. – URL: <http://docplayer.ru/41945641-Pasport-prioritetnogo-proekta-formirovanie-komfortnoy-gorodskoy-sredy-kozak-d-n-zamestitel-predsedatelya-pravitelstva-rossiyskoy-federacii.html>

На основании проведённого анализа непосредственных источников и опроса представителей местного самоуправления и гражданского общества мы предлагаем реализовать решение о внесении поправок и дополнений в соответствующие нормативно-правовые акты в пользу развития городской среды регионов, которые будут:

а) оптимизировать должностные обязанности инспекторов по проверке проделанной работы на данной территории

б) делегировать часть полномочий Федеральным центром местному самоуправлению для более разностороннего и упрощённого решения проблемы в кратчайшие сроки

в) привлекать лиц гражданского общества и общественных организаций к процессу обсуждения вопросов развития городской среды и задействование этих лиц в разработке коллективных программ.

г) освобождать регион и город от большой нагрузки в промышленном плане и проводить мероприятия по улучшению экологии на данных территориях.

Таким образом в данной работе мы сформулировали основные проблемы доступности городской среды в Челябинской области, рассмотрели деятельность органов государственной власти и гражданского общества и разработали основные решения проблем по данной области.

Основное представление о городе как о сложной и живой системе важны для поисков путей совершенствования инфраструктуры, информатизации и экологизации, в которых современные города несомненно нуждаются.

В современных условиях целесообразно пересмотреть традиционный узкоэкономический подход к архитектуре, градостроительству, а также экологии и расширить его до исходящего из нужд саморазвития города как живого организма<sup>3</sup>.

Все предлагаемые изменения и поправки, которые были представлены выше могут способствовать повышению качества развития городской среды не только на региональном уровне, но и на федеральном.

---

<sup>3</sup> Теличенко, В.И., Бенуж, А.А., Мочалов, И.В. Формирование комфортной городской среды / международный научно-технический журнал «Недвижимость: экономика, управление», № 1/ 2017 год [Электронный ресурс]. – URL: <http://www.n-eu.ru/en/article/download/547>

## СФЕРА ПРИМЕНЕНИЯ LEX PERSONALIS

*В.А. Коноваленко – студентка Красноярского государственного аграрного университета (Юридический институт)*

*Научный руководитель: кафедра гражданского права и процесса, Красноярский государственный аграрный университет, А.С. Чурсина*

В развитых и развивающихся государствах *lex personalis* (личный закон физического лица) регламентирован специальными кодифицированными актами по международному частному праву (Федеральный закон Швейцарии от 18.12.1987 «О международном частном праве»), отраслевыми законодательными актами (раздел VI Гражданского кодекса РФ<sup>1</sup> (далее – ГК РФ), раздел VII Семейного кодекса РФ<sup>2</sup>), либо восполняется судебной практикой.

В России под личным законом физического лица понимается наделение субъекта правом закона гражданства (*lex patria*), которое лицо имеет, и (или) права страны местожительства (*lex domicilii*) условиями, предусматриваемыми нормативно правовыми актами.

Сферой действия *lex personalis* является гражданская правоспособность и дееспособность, признание физического лица ограничено дееспособным и недееспособным, опека и попечительство, объявление гражданина умершим и признание безвестно отсутствующим, ряд других вопросов. В данном контексте не рассматриваются коллизии материально правовых норм национального права одного государства, возникающие, например, между СК РФ и Федеральным законом от 24.04.2008 № 48-ФЗ «Об опеке и попечительстве» в части вопросов прекращения опеки ребенку несовершеннолетних родителей<sup>3</sup>. Формула прикрепления *lex personalis* применяется только к трансграничным (международным) частноправовым отношениям.

Правоприменители в отношении граждан своего государства определяют границы в пределах, которого предусмотрены права и

---

<sup>1</sup> Гражданский кодекс Российской Федерации (часть третья) // СПС КонсультантПлюс

<sup>2</sup> Семейный кодекс Российской Федерации // СПС КонсультантПлюс

<sup>3</sup> Чурсина, А.С. Некоторые проблемы правового регулирования опеки (попечительства) над несовершеннолетними в Российской Федерации // Балтийский гуманитарный журнал. – 2017. – № 3. – С. 379–181.

обязанности, а в случае нарушения границы предусмотрены санкции. Основные права и обязанности гражданина РФ предусмотрены Конституцией РФ и другими законными и подзаконными актами, где законодатель применяет ограничения в виде возрастных цензов, наличия гражданства, статуса и т. п., например, гражданин РФ может самостоятельно совершать сделки по достижении 18 лет, а несовершеннолетние могут осуществлять мелкие бытовые сделки (статья 26 ГК РФ).

Существуют исключения, где наделение и применение права определяется с момента рождения, например, по личному закону физического лица гражданин имеет право на использование и защиту имени.

Законодательство Европейских стран, СНГ, Азиатских стран регулируют личный закон физического лица не только дееспособных граждан, но также ограничено и недееспособных граждан. Дееспособные граждане самостоятельно осуществляют свои права и пользуются всеми благами, а недееспособным гражданам помогает осуществлять свои права опекун (попечитель), также ограничено дееспособным гражданам устанавливается опекун (попечитель) для вспомогательных действий.

По законодательству применяемого права в Египте те, кто достиг возраста свободы действия, но не достиг совершеннолетия, и лица, также достигшие совершеннолетия, но имеющие ограниченные умственные способности, имеют ограниченную правоспособность. Индивид, не достигший совершеннолетия, умственно недееспособный или невменяемый по состоянию здоровья, не в состоянии осуществлять свои гражданские права, а также лица, не достигшие семилетнего возраста, считаются лишенным свободы действий по законодательству Египта.

В случае если лицу была незаконно применена мера, то лицо имеет право требовать прекращения такого нарушения и компенсации за причиненный ему ущерб. Лицам, которые лишены полной или частичной правоспособности в зависимости от обстоятельств устанавливается опека, но ни один человек не может отказаться от правоспособности или изменять правила в них, а соответственно никто не может отказаться от личной свободы. Ограничение в дееспособности применяется в отношении лица с психическим расстройством.

В России могут быть ограничены судом в дееспособности граждане, которые вследствие пристрастия к азартным играм, злоупотребления спиртными напитками или наркотическими средствами ставят свою семью в

тяжелое материальное положение. Отношения между опекуном (попечителем) и лицом, находящимся под опекой (попечительством) в РФ, определяются по праву страны, учреждение которой назначило опекуна (попечителя). Однако, когда лицо, находящееся под опекой (попечительством), имеет место жительства в РФ, применяется российское право, если оно более благоприятно для этого лица.

Основанием ограничения в европейских странах или лишения лица дееспособности является непосредственно степень соответствующего психического расстройства, а в ряде стран (Испания, Германия) возможно ограничение дееспособности в связи с наличием не только психического, но и физического заболевания, например, лицо не может самостоятельно руководить собой и своими действиями. В Беларуси же злоупотребление спиртными напитками, наркотическими средствами, психотропными веществами, их аналогами, когда гражданин ставит свою семью в тяжелое материальное положение, может послужить причиной ограничения в дееспособности судом в порядке, установленном гражданским процессуальным законодательством (статья 30 Гражданского Кодекса Республики Беларусь<sup>4</sup>).

Особенностью коллизионного регулирования в странах обусловлено правовым статусом физических лиц, а именно дееспособности и правоспособности. В РФ дееспособность возникает в полном объеме с наступлением совершеннолетия, т. е. по достижении 18-летия. В Египте дееспособность возникает с наступлением совершеннолетия, т. е. по достижении 21 года (статья 44 Гражданского Кодекса Арабской Республики Египет<sup>5</sup>).

Ограничение дееспособности возникает при разных обстоятельствах. В РФ пристрастие к азартным играм, ставящее семью в тяжелое материальное положение, является основанием для ограничения дееспособности, а в Беларуси не относится к таковым.

В некоторых государствах достижение возраста совершеннолетия дифференцировано, чем и вызвана коллизия закона стран, поэтому

---

<sup>4</sup> Гражданский кодекс Республики Беларусь. [Электронный ресурс]. – URL: <http://www.pravo.by/document/?guid=3871&p0=hk9800218>

<sup>5</sup> Гражданский кодекс Арабской Республики Египет. [Электронный ресурс]. – URL: <https://pravo.hse.ru/intprilaw/doc/080201>

необходимо урегулировать данные положения между странами на законодательном уровне.

Личный закон физического лица определяет положение иностранного лица, беженца и лица без гражданства как в государстве, так и с другими государствами. Для того чтобы коллизий не возникало, необходимо подойти к данной проблеме на законодательном уровне: совместно создать правила в виде Конвенции «Личный закон физического лица», где будут оговорены возникшие вопросы и прецеденты судебной практики государств.

Страны, регулирующие деятельность социума, способны в законотворческой деятельности выразить все преимущества и недостатки, вызванные коллизиями в мире. Необходимо отобразить в Конвенции все коллизии, возникающие в странах, для того чтобы исполнительные органы и иностранные граждане пользовались всеми правами и обязанностями без отсылки на нормы законодательства государства.

## **СТРАТЕГИЯ ЭКОНОМИЧЕСКОЙ БЕЗОПАСНОСТИ РОССИИ КАК ОСНОВА РАЗВИТИЯ ИННОВАЦИЙ**

*О.А. Копылова – студентка ФГБОУ ВО «Финансовый университет при  
Правительстве Российской Федерации» (Уральский филиал)*

*Научный руководитель: к.э.н., доцент кафедры «Экономика и финансы»  
Н.С. Согрина*

В 2017 г. была утверждена Стратегия экономической безопасности РФ до 2030 г., гарантирующая противодействие вызовам и угрозам экономической безопасности России, минимизацию кризисных явлений и предотвращение падения качества жизни населения страны. В современных условиях мировой цифровизации жизни осуществление мер по работе в данных направлениях невозможно без применения инновационных технологий<sup>1</sup>. Поэтому вполне логична постановка задач также по реализации направления, касающегося создания экономических условий для разработки и

---

<sup>1</sup> Согрина, Н.С. Влияние недружественных слияний и поглощений на экономическую безопасность России // Вестник Челябинского государственного университета. – 2017. – № 5 (401). – С. 133–138.

внедрения современных технологий, стимулирования инновационного развития, совершенствования нормативно-правовой базы в этой сфере».

Такие задачи представлены в Стратегии в п.18. Одной из них является «расширение государственной поддержки научно-технической и инновационной деятельности, а также формирование благоприятных условий для привлечения частных инвестиций в эту сферу, в том числе с использованием механизмов государственно-частного партнерства»<sup>2</sup>. Кроме этого, поддержка инновационной деятельности государством – это ключевой элемент международной конкурентоспособности страны, а также обязательное условие трансформации общества в инновационную модель развития.

Внедрение инноваций – это переход результатов интеллектуальных разработок в товары и услуги и последующая их реализация. Государственная поддержка деятельности в сфере инноваций направлена на регулирование и стимулирование такой работы для роста экономики, уровней технологического, научного лидерства страны в мире, и главное, уровня её экономической безопасности.

Роль государства в ускорении развития новых технологий отражается в его функциях:

- аккумулярование и направление средств бюджета на формирование передовых научных исследований и инноваций;
- контроль и управление инновациями;
- стимулирование деятельности в научной сфере и страхование венчурных рисков;
- законодательная защита субъектов и объектов деятельности посредством патентования и охраны интеллектуальной собственности;
- создание эффективных инструментов спроса на изобретения и достижения научно-технического прогресса;
- способствование повышению престижа научно-технической и инновационной деятельности;
- развитие финансовой инфраструктуры инноваций;
- кадровые и организационные гарантии новаторской деятельности.

---

<sup>2</sup> О стратегии экономической безопасности Российской Федерации на период до 2030 года: Указ Президента РФ от 13.05.2017 г. №208 [Электронный ресурс] // Гарант. – URL: <http://www.garant.ru/products/ipo/prime/doc/71572608/>.



Методы и формы господдержки инновационной деятельности подразумевают прямое и опосредованное воздействие через большое количество инструментов менеджмента.

К прямым формам оказания государственной помощи новаторам относят гранты, субсидии, беспроцентные ссуды изобретателям и отраслевым предприятиям.

Косвенные формы поддержки государства включают:

- создание специализированных фондов, с целью защиты изобретателей от высокой доли риска на рынке;
- снижение размера пошлин на патенты;
- создание промышленных научных кластеров, технополисов и технопарков с развитой инфраструктурой и упрощенными налоговыми условиями;
- информационное, нормативное обеспечение деятельности инноваторов.

Основной метод оказания прямой поддержки НИОКР – государственное финансирование инновационной деятельности из бюджета посредством субсидий, кредитов, грантов, ассигнований. Ряд источников оказания не прямой господдержки также обширен: от привлечения средств частных инвесторов до льгот в части налогообложения и кредитования.

Рост прямых внутренних затрат на исследования и разработки в России начался с 2005 г. (таблица 1). На 2016 г. объем данных затрат в сравнении с 2005 г. увеличился примерно на 309% (713 млрд руб.)<sup>3</sup>.

Таблица 1 – Внутренние затраты на исследования и разработки, млрд рублей

|         | 1992  | 2000 | 2005  | 2010  | 2013  | 2014  | 2015  | 2016  |
|---------|-------|------|-------|-------|-------|-------|-------|-------|
| Затраты | 140,6 | 76,7 | 230,8 | 523,4 | 749,8 | 847,5 | 914,7 | 943,8 |

Рост расходов на инновации с каждым годом имеет тенденцию к ещё большему увеличению (рисунок 1). Это подтверждается тем, что одно из направлений использования финансовых средств на исследования и

<sup>3</sup> Россия в цифрах. 2017 : Крат. стат. сб. / Росстат – М., 2018 – С. 350. // Федеральная служба государственной статистики. [Электронный ресурс]. – URL: [http://www.gks.ru/free\\_doc/doc\\_2018/rusfig/rus18.pdf](http://www.gks.ru/free_doc/doc_2018/rusfig/rus18.pdf).

разработки – расходы на развитие инновационной структуры и стимулирование инноваций, которые также растут (таблица 2).

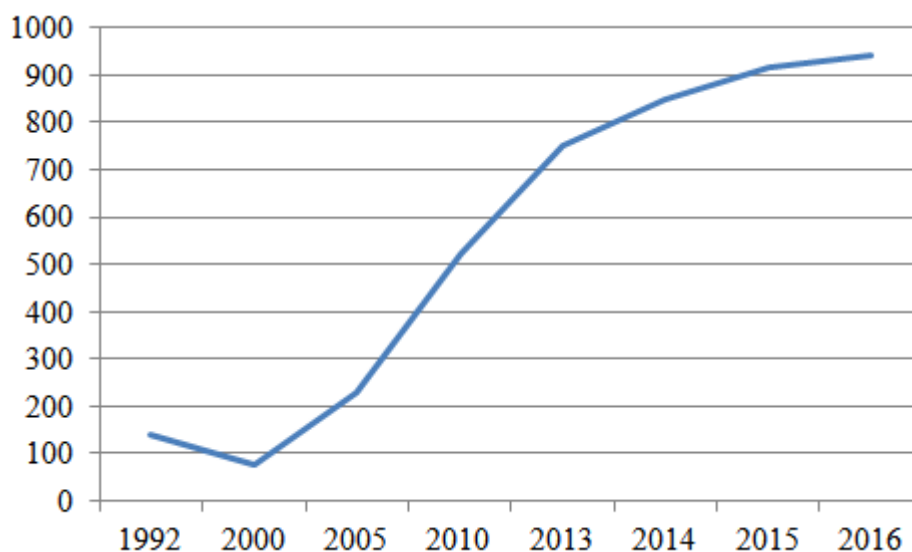


Рисунок 1. Динамика внутренних затрат на исследования и разработки, млрд рублей

Планируемый скачок объема расходов на развитие науки и технологий в 2019 г. (примерно на 15% в сравнении с 2018 г.) объясняется в том числе началом реализации национального проекта «Цифровая экономика Российской Федерации». «В соответствии с которым будет осуществляться совершенствование нормативного регулирования цифровой среды, развитие информационной инфраструктуры, обеспечение цифровой экономики компетентными кадрами.

Кроме того, в рамках указанного национального проекта планируется создание условий для глобальной конкурентоспособности в области экспорта отечественных разработок и технологий обеспечения безопасности информации, формирование спроса на передовые российские цифровые технологии, платформенные решения и цифровой трансформации государственных услуг и сервисов»<sup>4</sup>. Все эти факторы также являются важными элементами обеспечения экономической безопасности страны.

<sup>4</sup> Бюджет для граждан к Федеральному закону о федеральном бюджете на 2019 год и на плановый период 2020 и 2021 годов / Подготовлено Департаментом бюджетной методологии и финансовой отчетности в государственном секторе – М., 2018 – С. 36. [Электронный ресурс] // Министерство финансов Российской Федерации. – URL: [https://www.minfin.ru/ru/performance/reforms/budget/budget\\_citizen/](https://www.minfin.ru/ru/performance/reforms/budget/budget_citizen/)

Таблица 2 – Расходы на развитие инновационной инфраструктуры и стимулирование инноваций, млрд рублей

| Основные направления финансирования | 2017 г. | 2018 г. | 2019 г. | 2020 г. | 2021 г. |
|-------------------------------------|---------|---------|---------|---------|---------|
| Развитие науки и технологий         | 15,7    | 10,9    | 16,5    | 23,5    | 33,0    |
| Стимулирование инноваций            | 6,3     | 7,9     | 16,2    | 17,1    | 19,1    |

Кроме того, в связи с реализацией программы к 2021 г. должны существенно увеличиться расходы на стимулирование инноваций (рисунок 2): на 142% в сравнении с 2018 г.

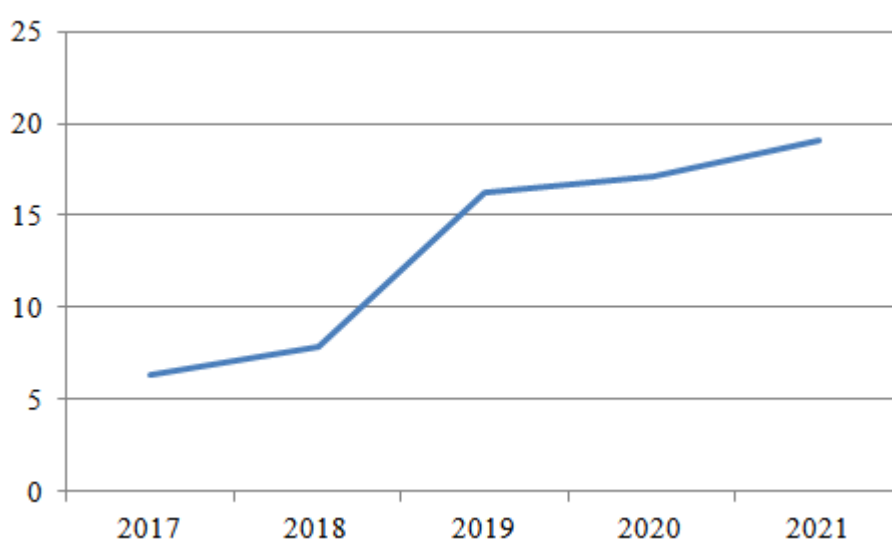


Рисунок 2. Динамика расходов на развитие инновационной инфраструктуры и стимулирование инноваций, млрд рублей

Косвенная государственная поддержка НИОКР в России по итогам 2018 г. выражается в организации работы 36 технологических площадок по 13 наиболее перспективным направлениям научно-технологического развития (Освоение океана, СВЧ технологии и т. д.)<sup>5</sup>; Российского научного фонда; Российского фонда фундаментальных исследований; Инновационного центра «Сколково»; Технопарка «Мосгормаш»; Фонда содействия инновациям; Фонда развития интернет-инициатив и т. п.<sup>6</sup>

<sup>5</sup> Минэкономразвития России: Обзор «Российские технологические платформы» от 11.01.2018 г. – М., 2018 – С. 1-3. [Электронный ресурс] // Национальная Ассоциация нефтегазового сервиса. – URL: <https://nangs.org/docs/minekonomrazvitiya-rossii-obzor-rossijskie-tehnologicheskie-platformy-ot-11-01-2018-g-pdf>

<sup>6</sup> Инновации в России – неисчерпаемый источник роста. – Нью-Йорк, США., 2018 – С. 96. [Электронный ресурс] // Центр по развитию инноваций McKinsey Innovation Practice. – URL: [https://www.mckinsey.com/~media/McKinsey/Russia/Innovations-in-Russia\\_web\\_lq-1.ashx](https://www.mckinsey.com/~media/McKinsey/Russia/Innovations-in-Russia_web_lq-1.ashx)

Итоги господдержки отражаются в соответствующих рейтингах: межнациональных, устанавливающих место России в мире, и внутренних, определяющих показатели конкуренции субъектов страны.

В 2018 г. РФ заняла 45-е место среди 127 стран мира в международном рейтинге инновационного индекса, уменьшив отставание от стран-лидеров по множеству показателей<sup>7</sup>. Основание для этого – результативность мер господдержки: повышение расходов бюджета на НИОКР, исследовательская кооперация, как следствие – повышение популярности и спроса на инновации.

Каждый год, начиная с 2012, Институтом статистических исследований и экономики знаний НИУ «ВШЭ» составляется Рейтинг инновационного развития субъектов РФ. В нём содержится информация о положении и динамике новаторских процессов в регионах. Критериями оценки являются<sup>8</sup>:

- социально-экономические условия для осуществления новаторской деятельности;
- поддержка инноваторов;
- качественная сторона политики в сфере инноваций;
- научно-технический потенциал.

В 2018 г. по уровню научно-технологического развития субъектами-лидерами стали г. Санкт-Петербург, р. Татарстан, г. Москва, Томская обл., Московская обл. Челябинская область в Рейтинге инновационных регионов России занимает 22 место. Завершает список Чеченская республика, Карачаево-Черкесская республика, р. Тыва, Ненецкий АО, Чукотский АО, р. Ингушетия<sup>9</sup>.

Прогрессивное развитие экономической сферы жизни государства немислимо без внедрения в остальные сферы хозяйствования инновационных разработок. Государственная власть – основной, но не единственный субъект влияния на научное, техническое и инновационное развитие, однако поддержка создателей новаторских идей на федеральном уровне представляет собой ключевое звено государственной инновационной политики, приоритетное направление развития отечественной экономики, а также основу

---

<sup>7</sup> Global Innovation Index: место России в мире инноваций. // [Электронный ресурс] // Бизнес-портал vs.ru. – URL: <https://vc.ru/flood/44152-global-innovation-index-mesto-rossii-v-mire-innovaciy>

<sup>8</sup> Абдрахманова, Г.И. Рейтинг инновационного развития субъектов Российской Федерации. Выпуск 5 – М., 2017. 260 с.

<sup>9</sup> Рейтинг инновационных регионов России. – М., 2018 – С. 8-10. [Электронный ресурс] // Ассоциация инновационных регионов России. – URL: <http://i-regions.org/images/files/airr18.pdf>

для обеспечения достаточного уровня экономической безопасности государства.

## **ПРОБЛЕМА ОПРЕДЕЛЕНИЯ УСЛОВИЯ О ЦЕНЕ В ДОГОВОРАХ В СФЕРЕ ГОСУДАРСТВЕННОГО ОБОРОННОГО ЗАКАЗА**

*Е.С. Королев – магистрант ФГБОУ ВО «Челябинский государственный университет»*

*Научный руководитель: к.ю.н., доцент, ФГБОУ ВО «ЧелГУ»  
Н.А. Новокшинова*

В феврале 2018 г. стало известно о принятии пятой по счету за время существования РФ Государственной программы вооружения (далее – Госпрограмма вооружения) на 2018-2027 гг. Выполнение первой Госпрограммы вооружения на 1996-2005 гг. из-за сильно завышенного прогноза по развитию экономики было сорвано уже в 1997 г. Реализовать основные параметры второй Госпрограммы вооружения на 2001-2010 гг. также не позволили высокий уровень инфляции и увеличение стоимости образцов оружия. Выполнить третью Госпрограмму вооружения на 2007-2015 гг. в полном объеме не удалось по причинам неправильной оценки прогнозируемых ассигнований на оборону, высокого уровня инфляции, роста цен на образцы вооружений и низкого уровня авансирования военных поставок, о чем 5 сентября 2013 г. сообщил замминистра обороны по вооружению Юрий Борисов. Четвертая Госпрограмма вооружения на 2011-2020 гг. находится на завершающей стадии. В отличие от предыдущих программ имеет больший процент выполнения благодаря ряду изменений законодательства по закупкам в сфере государственного оборонного заказа (далее – ГОЗ)<sup>1</sup>.

Разработка и производство новых видов продукции требует задействование предприятиями оборонно-промышленного комплекса (далее – ОПК), участвующими в выполнении ГОЗ, передовых технологий. Растущие объемы заданий ГОЗ диктуют расширение имеющихся производственных

---

<sup>1</sup> Государственные программы вооружения России. Досье // Тасс: электрон. версия журнала - 26.02.2018. URL: <https://tass.ru/info/4987920>.

мощностей и освоение новых. Эти факторы имеют прямое влияние на цену закупаемой государством продукции оборонного назначения. Однако лимит расходов на оборону не позволял выполнять Госпрограммы вооружения в заданных объемах. Соответствующие бюджеты формировались на основе показателей прогнозов социально-экономического развития РФ, не отвечающих экономическим реалиям.

Выполнение предприятиями ОПК указанных Госпрограмм вооружения по поставкам продукции в рамках ГОЗ, контролировалось военными представительствами Минобороны РФ (далее – военными представительствами). В соответствии с п. 1 Положения, утвержденного постановлением Правительства РФ от 11 августа 1995 г. № 804 «О военных представительствах Министерства обороны Российской Федерации» (далее – Положение о военных представительствах), цель их создания – контроль качества и приемка продукции, подлежащей поставке как непосредственно в Вооруженные Силы РФ (далее – ВС РФ), так и в порядке производственной кооперации между предприятиями ОПК<sup>2</sup>. Помимо основной функции ранее в п. 8 данного Положения, на военные представительства возлагался контроль за разработкой и применением предприятиями цен на продукцию, обоснованностью затрат на всех этапах ее разработки и производства, а также согласование договоров на поставку продукции в порядке производственной кооперации. Положение о военных представительствах обязывало предприятия ОПК согласовывать цены с военными представительствами путем направления на рассмотрение расчетно-калькуляционных материалов (далее – РКМ) по цене военной продукции, содержащих обоснование (подтверждение) включаемых в себестоимость затрат. По результатам их рассмотрения военные представительства выдавали предприятиям заключения о ценах на военную продукцию. Согласовывая заключаемые предприятиями ОПК договоры в сфере ГОЗ, военные представительства подписывали их и скрепляли печатями вместе с протоколами цен, являющимися неотъемлемыми частями договоров. Так, на поставляемую предприятиями в рамках производственной кооперации продукцию, структура цены, а также условия ее определения в договорах на поставку, «диктовались» военными представительствами. По итогам выполнения ГОЗ

---

<sup>2</sup> О военных представительствах Министерства обороны Российской Федерации [Электронный ресурс]: утв. постановлением Правительства РФ от 11 авг. 1995 г. № 804 // СПС «КонсультантПлюс».

ряд предприятий ОПК имели отрицательные финансовые результаты, в то время как иные по результатам контрольно-ревизионных проверок привлекались к возмещению неправомерно полученных денежных средств из-за необоснованного завышения цен. Одним предприятиям ОПК ограничения, установленные ст. 1 Гражданского кодекса РФ (далее – ГК РФ) принципов равенства и свободы договора, не обеспечивали систематическое извлечение прибыли, что закреплено в ст. 2 ГК РФ. Другим предприятиям ОПК недобросовестное осуществление гражданских прав, запрет которого установлен ст. 10 ГК РФ, не обеспечивало безусловного выполнения задачи государственной важности по укреплению обороноспособности и повышения безопасности страны посредством выполнения Госпрограмм вооружения в заданных объемах<sup>3</sup>.

Такое положение дел повлекло следующие изменения. В 2006 г. при согласовании военным представительствами договоров в рамках производственной кооперации исключено согласование протоколов цен. В 2012 г. из Положения о военных представительствах полностью исключен функционал по вопросам ценообразования, в результате чего прекращена выдача заключений о цене военной продукции. Так, в соответствии со ст. 424 ГК РФ, определение условий договора о цене на продукцию, поставляемую по договорам в рамках производственной кооперации, стало осуществляться по усмотрению хозяйствующих субъектов в сфере ГОЗ<sup>4</sup>. В период 2007-2014 гг. функция по контролю за разработкой предприятиями ОПК цен на продукцию и их применением осуществлялась Федеральной службой по оборонному заказу путем проведения периодического контроля деятельности предприятий в сфере ГОЗ. Их суть сводилась к проверке обоснованности включаемых предприятиями в себестоимость военной продукции затрат, а также корректности применяемого ими уровня рентабельности в цене военной продукции. С января 2015 г., согласно постановлению Правительства РФ от 25 декабря 2014 года № 1489, данная функция возложена на Федеральную антимонопольную службу России (далее - ФАС России)<sup>5</sup>.

---

<sup>3</sup> Гражданский кодекс Российской Федерации (часть первая) [Электронный ресурс]: федер. закон от 30 нояб. 1994 г. № 51-ФЗ: принят Гос. Думой 21 окт. 1994 г. // СПС «КонсультантПлюс».

<sup>4</sup> О военных представительствах Министерства обороны Российской Федерации [Электронный ресурс]: утв. постановлением Правительства РФ от 11 авг. 1995 г. № 804.

<sup>5</sup> Об изменении и признании утратившими силу некоторых актов Правительства Российской Федерации в связи с упразднением Федеральной службы по оборонному заказу [Электронный ресурс]: утв. постановлением Правительства РФ от 25 декаб. 2014 г. № 1489 // СПС «КонсультантПлюс».

В конце 2012 г. был принят Федеральный закон от 29 декабря 2012 года № 275-ФЗ «О государственном оборонном заказе» (далее – закон о гособоронзаказе). Он нацелен на достижение баланса интересов участников сферы ГОЗ посредством государственного регулирования цен на продукцию, подлежащую поставке в сфере ГОЗ. В соответствии с ч. 1 ст. 10 закона, одним из методов государственного регулирования цен на продукцию определен учет в структуре цены продукции затрат на ее производство и реализацию. В соответствии со ст. 9 закона, одним из принципов государственного регулирования цен является обеспечение прибыльности поставок продукции по ГОЗ. Вместе с тем порядок государственного регулирования цен, согласно ч. 2 ст. 10 закона о гособоронзаказе, устанавливается Правительством РФ<sup>6</sup>.

С июля 2014 г. в Положении о военных представительствах введена функция военных представительств по выдаче заключений о цене военной продукции. Предприятиям ОПК в том же Положении возобновлена функция по согласованию цен с военными представительствами посредством направления в их адрес на рассмотрение РКМ, содержащих обоснование и подтверждение расчетов стоимости военной продукции<sup>7</sup>.

За время действия закона о гособоронзаказе от 29 декабря 2012 г. № 275-ФЗ механизм реализации нормы о государственном регулировании цен неоднократно менялся. В настоящее время процедуры государственного регулирования цен установлены в Положении, утвержденном Правительством РФ от 02 декабря 2017 г. № 1465 «О государственном регулировании цен на продукцию, поставляемую по государственному оборонному заказу, а также о внесении изменений и признании утратившим силу некоторых актов Правительства Российской Федерации» (далее – Положение о ценах). При определении цены государственных контрактов на поставку вооружения уделяется внимание проведению анализа рынка, что стимулирует повышение эффективности работы предприятий ОПК, участвующих в выполнении ГОЗ. Методы ценообразования на продукцию в сфере ГОЗ нацеливают предприятия ОПК на сокращение издержек. Это касается продукции, поставляемой не только в ВС РФ по государственным контрактам, но и по договорам,

---

<sup>6</sup> О государственном оборонном заказе [Электронный ресурс]: федер. закон от 29 декаб. 2012 г. № 275-ФЗ: принят Гос. Думой 19 декаб. 2012 г.: одобр. Советом Федерации 26 декаб. 2012 г. // СПС «КонсультантПлюс».

<sup>7</sup> О военных представительствах Министерства обороны Российской Федерации [Электронный ресурс]: утв. постановлением Правительства РФ от 11 авг. 1995 г. № 804.



заключаемым между предприятиями в рамках производственной кооперации. Так, в зависимости от специфики определения цены государственного контракта, предусмотренной пп. 108, 123, 154 Положения о ценах от 02 декабря 2017 года № 1465, на стадии размещения ГОЗ установлено требование предприятиям ОПК в договорах, заключаемых в порядке производственной кооперации, учитывать цены из состава предложений о цене при определении государственным заказчиком цен государственных контрактов<sup>8</sup>. Данное требование направлено на выполнение законодательно установленной п. 1 ч. 1 ст. 8 закона о гособоронзаказе от 29 декабря 2012 года № 275-ФЗ нормы об определении предприятием, заключающим государственный контракт (головным исполнителем), состава предприятий-участников выполнения ГОЗ по производственной кооперации (исполнителей ГОЗ) и обоснования вместе с ними цены продукции и иных условий поставок<sup>9</sup>.

Процедурами государственного регулирования цен, закрепленными Положением о ценах от 02 декабря 2017 г. № 1465, установлено определение государственными заказчиками цен государственных контрактов на основе предложений о цене от предполагаемых головных исполнителей. Пункт 37 указанного Положения раскрывает содержание предложение о цене головного исполнителя ГОЗ. В числе прочих документов, в его составе числится заключение о цене военного представительства. В случае применения головным исполнителем затратного метода расчета цен, в отношении материальных расходов, в том числе связанных с закупкой у исполнителей комплектующих изделий, установлено предоставление расшифровок. Указанное Положение также устанавливает потенциальному главному исполнителю ГОЗ в отношении цен каждой номенклатурной позиции покупных комплектующих изделий, полуфабрикатов (работ/услуг), расходы на закупку которых составляют не менее 10% суммарных расходов и не менее одного миллиона рублей либо не менее 5% указанных суммарных расходов, если они составляют миллиард рублей и более, предоставление в составе

---

<sup>8</sup> О государственном регулировании цен на продукцию, поставляемую по государственному оборонному заказу, а также о внесении изменений и признании утратившими силу некоторых актов Правительства Российской Федерации [Электронный ресурс]: утв. постановлением Правительства РФ от 02 декаб. 2017 г. № 1465 // СПС «КонсультантПлюс».

<sup>9</sup> О государственном оборонном заказе [Электронный ресурс]: федер. закон от 29 декаб. 2012 г. № 275-ФЗ: принят Гос. Думой 19 декаб. 2012 г.: одобр. Советом Федерации 26 декаб. 2012 г.

предложения о цене расчетов цен в объеме документов, предусмотренных п. 37<sup>10</sup>.

При этом, требованиями п. 16 Положения о ценах от 02 декабря 2017 г. № 1465 определено, исходя из чего устанавливается себестоимость продукции, в том числе в отношении материальных ресурсов – номенклатуры сырья, нормы их расхода и цены единицы ресурса. В п. 17 указанного Положения, определена основа для формирования величин расходов по статьям затрат, в том числе отчетные, расчетные и иные данные. Требованиями п. 20 Положения о ценах от 02 декабря 2017 г. № 1465, задано установление Минпромторг России порядка определения состава затрат, включаемых в себестоимость продукции, поставляемой по ГОЗ. В соответствии с п. 6 приказа Минпромэнерго России от 23 августа 2006 г. № 200, затраты на приобретение покупных комплектующих изделий, полуфабрикатов (работ/услуг), в порядке производственной кооперации, включаются по статье «Затраты на материалы». Указанная статья отражает величину затрат на приобретение материальных ресурсов в качестве прямых затрат, исходя из установленных норм и нормативов расхода материалов и цен их приобретения. Аналогичное требование содержит п. 13 Порядка, утвержденного приказом Минпромторг России от 08 февраля 2019 г. № 334. Указанный нормативно-правовой акт создан взамен действующего приказа Минпромэнерго России от 23 августа 2006 года № 200. Целью Порядка определения состава затрат, утвержденного приказом Минпромторг России от 08 февраля 2019 г. № 334, также является экономически обоснованное определение величины затрат на продукцию, подлежащую поставке по ГОЗ. Вместе с тем к его основным отличиям можно отнести распространение действия в отношении расчета стоимости научно-исследовательских и опытно-конструкторских работ, сервисного обслуживания и ремонта военной продукции, а также ее утилизации, проводимых в рамках ГОЗ. Во вновь вводимом приказе раскрыта специфика определения состава затрат в зависимости от жизненного цикла военной продукции, в отношении которого проводится расчет стоимости. В настоящее время приказ Минпромторг

---

<sup>10</sup> О государственном регулировании цен на продукцию, поставляемую по государственному оборонному заказу, а также о внесении изменений и признании утратившими силу некоторых актов Правительства Российской Федерации [Электронный ресурс]: утв. постановлением Правительства РФ от 02 декаб. 2017 г. № 1465.

России от 08 февраля 2019 г. № 334 проходит процедуры регистрации в Министерстве юстиции РФ, после чего официально вступит в законную силу.

В результате, нормативно-правовыми актами в сфере ГОЗ не регламентировано применение заключения военного представительства о цене военной продукции при определении условий договоров в сфере ГОЗ. Также заключение военного представительства о цене военной продукции в отношении покупных комплектующих изделий, полуфабрикатов (работ/услуг), поставляемых между предприятиями в порядке производственной кооперации, подлежит выдаче не по всей номенклатуре, а только соответствующей заданным критериям. Кроме того, не регламентировано при формировании предприятиями ОПК цен военной продукции в РКМ и (или) предложении о цене, применение заключений военных представительств о цене продукции, подлежащей поставке в рамках производственной кооперации, в качестве обоснования (подтверждения) цен материальных ресурсов.

Таким образом, изменение в 2014 г. Положения о военных представительствах от 11 августа 1995 г. № 804, в части возобновления выдачи заключений о ценах на военную продукцию, носит иную цель, нежели была установлена ранее. Заключения военных представительств не направлены на ограничения предприятиям ОПК принципов равенства и свободы договоров в части определения условия о цене на военную продукцию. Оно не является ненормативным правовым актом, содержит рекомендации военного представительства о размере (структуре) цены на военную продукцию. Указанное заключение о цене является итоговым результатом проведенного в заданные сроки военным представительством ценового аудита на основе проверки сформированных предприятиями РКМ по обоснованию (подтверждению) включаемых в структуру цены военной продукции затрат. Заключение о цене военного представительства призвано удовлетворять внутриведомственные потребности государственного заказчика, например, соответствующего Департамента Минобороны России, на который возложена функция по определению цен государственных контрактов. Кроме того, заключение военного представительства государственного заказчика при необходимости подлежит использованию ФАС России при подготовке им заключения о прогнозной цене, что закреплено в п. 91 Положения о ценах от 02 декабря 2017 года № 1465.

Изменение роли заключения военного представительства о цене военной продукции становится очевидным из следующей судебной практики. В Арбитражном суде г. Москвы рассмотрено дело № А40-124190/12 от 07 марта 2013 года о цене выполнения составной части опытно-конструкторских работ по теме «Хищник-М» в рамках заключенного между ОАО «СПБМ «Малахит» и ОАО «ГНПП «Регион» договора № 36/11 от 11 мая 2011 г. Судом выражено мнение о том, что выданное в 2011 г. заключение 1202 военного представительства Минобороны России № 4/911-335 о цене в размере 60 265 620,00 рублей без НДС, является надлежащим доказательством о цене на выполнение указанных работ и подлежащим определению в качестве твердой фиксированной цены в соответствующем дополнительном соглашении к указанному договору. Двенадцатый Арбитражный апелляционный суд (г. Саратов) по делу № А12-51792/2015 от 05 мая 2016 г. при рассмотрении жалобы АО «ВМК «Красный Октябрь» к Минобороны России в лице 1079 военного представительства Минобороны России, установил, что выданное в 2015 г. заключение о цене № 1079/2014 носит рекомендательный характер, не является ненормативным правовым актом. Арбитражным судом Республики Мордовия (г. Саранск) по делу № А39-792/2017 от 26 июля 2017 г. по иску АО «Орбита» к 577 военному представительству Минобороны России также установлено, что оспариваемое заключение о цене № 577/1/322 от 17 ноября 2016 г. выдано в рамках хозяйственной деятельности при формировании проектов контрактных (договорных) цен на продукцию (работы/услуги) оборонного назначения, а не в рамках осуществления публичных полномочий. Судом не установлено правовых оснований для исполнения 577 военным представительством Минобороны России каких-либо публичных полномочий.

Однако с 2014 г. большинство предприятий ОПК в договорах на поставку военной продукции, по аналогии ранее действующих нормативно-правовых актов в сфере ГОЗ, определяют условия о цене всей номенклатурной продукции с учетом заключений о цене военных представительств. Вместе с тем применение заключения о цене военной продукции, вне законодательно установленных процедур государственного регулирования цен, установленных Положением о ценах от 02.12.2017г. № 1465, могут допустить необоснованное завышение головными исполнителями (исполнителями) ГОЗ цен, запрет которого установлен в ч. 3 ст. 8 Федерального закона от

29.12.2012г. № 275-ФЗ «О государственном оборонном заказе»<sup>11</sup>. Так, определение предприятиями ОПК в договорах в рамках производственной кооперации существенного условия о цене со ссылками на заключения военных представительств, выдаваемых в отношении цены текущего периода поставки, могут не соответствовать требованиям пп. 108, 123, 154 Положения о ценах от 02 декабря 2017 г. № 1465. Несоответствие заключается в том, что подлежащие учету цены предыдущих периодов поставки, включенные в «предложения о ценах» на момент определения цены госконтракта государственным заказчиком, отличаются от цен в заключениях текущего периода поставки. В таком случае в сфере ГОЗ предприятиями ОПК в рамках производственной кооперации может быть заключен контракт на поставку комплектующих изделий по цене выше, чем предполагают процедуры государственного регулирования цен. Это может отразиться при определении на очередной период поставки цен государственных контрактов, формируемых на основе анализа плановых и фактических затрат. При том, что государственный заказчик гарантирует прибыльность поставок в сфере ГОЗ.

Таким образом, с целью однозначного толкования и корректного применения заключения военного представительства о цене военной продукции при выполнении пятой и последующих Госпрограммы вооружения, в том числе при заключении договоров в порядке производственной кооперации, предлагается дополнить перечень понятий, предусмотренных в п. 2 Положения о ценах от 02 декабря 2017 г. № 1465, понятием «заключение военного представительства государственного заказчика о цене военной продукции» – внутриведомственный документ государственного заказчика, содержащий мнение военного представительства в отношении размера (структуры) цены военной продукции по результатам рассмотрения сформированных предприятиями цен в расчетно-калькуляционных материалах и используемое государственным заказчиком, при осуществлении им функции по определению цен государственных контрактов, а также ФАС России – при необходимости.

---

<sup>11</sup> О государственном оборонном заказе [Электронный ресурс]: федер. закон от 29 декаб. 2012 г. № 275-ФЗ: принят Гос. Думой 19 декаб. 2012 г.: одобр. Советом Федерации 26 декаб. 2012 г.

## АКТУАЛЬНЫЕ ВОПРОСЫ ДЕЯТЕЛЬНОСТИ АДВОКАТА ПРИ ЗАЩИТЕ ПРАВ НЕСОВЕРШЕННОЛЕТНИХ

*Л.И. Косаркина – студентка ОУ ВО «Южно-Уральский институт  
управления и экономики»*

*Научный руководитель: старший преподаватель ОУ ВО «ЮУИУиЭ»  
Т.П. Ишмаева*

Сегодняшние реалии свидетельствуют, что обеспечение прав несовершеннолетних стало одной из самых острых и серьёзных проблем для России. К сожалению, на протяжении последнего десятилетия в стране наблюдается тяжёлая социально-экономическая ситуация, впоследствии отражающаяся на семейном благополучии.

Несовершеннолетние правонарушители выступают основным ресурсом для взрослой и рецидивной преступности, и противоправные деяния среди подростков в настоящее время носят вполне распространённый характер. В связи с этим следует уделять особое внимание проведению профилактики данного негативного явления. Согласно статистическим данным Генеральной Прокуратуры РФ, утверждённым приказом Росстата, за январь-октябрь 2018 г. в стране было выявлено 32850 несовершеннолетних, совершивших преступления<sup>1</sup>.

Согласно статистическим данным, увеличивается число преступлений в отношении самих несовершеннолетних граждан. Ежегодно 26 тыс. детей становятся жертвами преступных посягательств со стороны родителей, 2 тыс. ежегодно кончают жизнь самоубийством, спасаясь от домашнего насилия, 10 тыс. детей ежегодно убегают из дома<sup>2</sup>.

Проблематика защиты и осуществления прав и законных интересов несовершеннолетних лиц присутствует не только в России, но для нашей страны она приобретает пугающие масштабы. Международные правовые акты и наше отечественное законодательство провозглашают для несовершеннолетних права на повышенные меры защиты. Однако,

---

<sup>1</sup> Портал правовой статистики Генеральной Прокуратуры РФ, утверждённый приказом Росстата [Электронный ресурс] – URL: [http://crimestat.ru/offenses\\_map](http://crimestat.ru/offenses_map)

<sup>2</sup> По данным Министерства внутренних дел РФ. Статистика насилия [Электронный ресурс] – URL: <https://vawilon.ru/statistika-nasilija/#situatsiya-v-rossii>

основываясь на информации из ежегодных докладов Уполномоченного по правам человека в РФ и других источников, можно заметить определённую тенденцию, которая заключается в том, что на практике довольно-таки нередки случаи, которые дискриминируют и ущемляют права и законные интересы детей, в частности: незаконные задержания и аресты государственными органами исполнительной власти, применение к несовершеннолетним лицам не только физического, но и психического насилия, а также неосновательное привлечение их к уголовной ответственности.

Проанализировав положение детей за последние годы, мы пришли к следующим результатам специального исследования реальности и реализуемости прав детей в нашем государстве:

- декларируемый принцип приоритета детства, вытекающий из содержания Конвенции о правах ребёнка<sup>3</sup>, реализуется не в полном объёме;
- интересам детей не уделяют должного внимания при разработке многих законов, нормативных правовых актов, т.к. в приоритете у государства решение финансовых, налоговых, экономических и прочих проблем;
- отсутствие системной основы улучшения положения несовершеннолетних;
- законы, принятые за последние пять лет не содержат ни прямых, ни косвенных результатов своего действия в сфере детства.

В течение многих лет положение российских детей, к сожалению, остаётся в критическом состоянии, несовершеннолетние, в том числе и малолетние остаются самой незащищённой частью нашего общества.

Особое внимание к защите прав несовершеннолетних неразрывно связано с увеличением числа беспризорных детей, в частности, детей, потерявших родственные и семейные связи; увеличение числа несовершеннолетних, употребляющих различные вредоносные вещества; увеличение числа детей, занимающихся воровством, попрошайничеством и бродяжничеством.

---

<sup>3</sup> «Конвенция о правах ребёнка» принята и открыта для подписания, ратификации и присоединения 44/25 Генеральной Ассамблеи ООН от 20 ноября 1989 г. Вступила в силу 2 сентября 1990 г. Ратифицирована Верховным Советом СССР 13 июля 1990 г. Вступила в силу для ССР 15.09.1990 г. // ВВС СССР. 1990. №45. Ст.955

Вследствие этого перед государством встал вопрос о необходимости формирования и развития в России некой особой системы специализированных органов по рассмотрению различного рода дел, субъектами которых выступают несовершеннолетние лица.

Для устранения данной проблематики в силу наличия у такого гражданина определённых возрастных особенностей в РФ начали создавать специализированные судебно-правовые механизмы по защите прав несовершеннолетних. Эти механизмы включают в себя процесс развития и становления такого правового института, как ювенальная юстиция и, в частности, государственных и негосударственных организаций, осуществляющих контроль за реабилитацией несовершеннолетних преступников.

Необходимость введения такого правового института, как ювенальная юстиция, обусловлена потребностью нормализовать условия жизни, воспитания и развития детей и подростков.

По нашему мнению, органы ювенальной юстиции в предельно возможной степени обязаны обеспечить несовершеннолетнему лицу объективность и справедливость любого правового решения государственных органов исполнительной власти в отношении детей, проявляя в зависимости от случая некоторую снисходительность.

В современном обществе не сформировано единого понимания данного явления, однако в более широком понимании под ювенальной юстицией следует понимать особую форму реализации судебной власти, способствующую осуществлению правосудия законности по делам несовершеннолетних, направленную на защиту их прав и интересов.

Согласно статистическим данным за последние 5 лет, преобладающее большинство россиян выступает против внедрения ювенальной юстиции<sup>4</sup>.

На наш взгляд, одной из самых главных причин введения системы ювенальной юстиции в жизнь общества выступает желание сторонников данного института дезинтегрировать не только личность ребёнка, но и его мышление и поведение, получив над ними полный контроль.

Прежде чем в полном объёме вводить институт ювенальной юстиции в России, нужно, как минимум:

---

<sup>4</sup> РИА Новости. Статья — «Большинство россиян против введения ювенальной юстиции.» // [Электронный ресурс] – URL: <https://ria.ru/amp/society/20130208/921872712.html>



- не заимствовать напрямую опыт западных стран;
- адаптировать систему в соответствии с уже укоренившимся менталитетом и традициями российского общества;
- закрепить на законодательном уровне обязательное участие адвоката представителя с участием несовершеннолетнего;
- формировать и развивать механизмы восстановительного правосудия;
- создать службы пробации, обеспечивающие социально-психологическое сопровождение лиц, освободившихся из мест лишения свободы.

В настоящее время механизм защиты прав ребёнка в РФ и во всём мире – это система специфических социально-правовых средств, применяющихся для обеспечения реализации прав несовершеннолетнего.

Несомненно, институт адвокатуры должен выступать одним из основных элементов в системе правосудия. Поскольку именно данный институт играет значимую роль в оказании не только высоко квалифицированной юридической помощи, но и в обеспечении доступа граждан к правосудию в принципе, с целью защиты их прав и законных интересов, в том числе и несовершеннолетних лиц. В РФ полномочия стороны защиты в уголовном судопроизводстве регламентируются процессуальным законодательством. Адвокат, прежде всего, представляет собой независимую фигуру и в установленном законом порядке выступает самостоятельным участником процесса и лицом, осуществляющим защиту прав и законных интересов своих подозреваемых, либо обвиняемых, оказывая им свою квалифицированную юридическую помощь и адвокатскую поддержку.

Адвокат, реализующий защиту несовершеннолетнего, ставит своей целью – минимизировать всевозможные негативные последствия для своего подзащитного и проследить за справедливым и законным рассмотрением уголовного дела в соответствии с законом.

Действующий УПК РФ существенно расширил полномочия адвоката. Со стороны защиты требуется лишь эффективно использовать данные ему возможности для защиты прав и законных интересов несовершеннолетнего лица. В то же время некоторые положения законодательства всё-таки

нуждаются в доработке с целью создания механизма реализации процессуальных полномочий защитника.

Только адвокат с юридическим образованием и статусом в установленном законом порядке, при отсутствии заинтересованности в подавлении воли ребёнка, выступающего потерпевшим в уголовном процессе, может надлежащим образом осуществлять защиту его прав и интересов.

Таким образом, чтобы решить такой наболевший вопрос в обществе как обеспечение прав и законных интересов несовершеннолетних, законодательство нуждается в дополнительной проработке и анализе, поэтому, на наш взгляд, данные предложения помогли бы разрешить многие проблемные аспекты в данной сфере:

- ввести в СК РФ специальную норму, регулиующую порядок осуществления самозащиты ребёнка, поскольку её отсутствие может привести к ограничению реализации несовершеннолетним в полном объёме своего права на самозащиту, включая выбор её возможных форм<sup>5</sup>;

- улучшить качество законопроектов путём исключения положений декларативного характера<sup>6</sup>;

- ужесточить наказание за насильственные действия по отношению к несовершеннолетним;

- обновить должностные фигуры органов опеки и попечительства, поскольку их работа не даёт значимых и репродуктивных результатов.

Полагаем, что данные предписания могли бы способствовать предупреждению случаев нарушения прав детей, а в случае, если права ребёнка нарушены, то немедленно были бы предприняты превентивные меры для их защиты.

---

<sup>5</sup> Беспалов Ю.Ф. Семейно-правовое положение ребенка в Российской Федерации. Владимир, 2000. С. 138.

<sup>6</sup> Нечаева А.М. Указ. соч. – М. 2001 г. С. 188.

# ПРОБЛЕМЫ ИСПОЛЬЗОВАНИЯ СРЕДСТВ АВТОМАТИЧЕСКОЙ ФИКСАЦИИ НАРУШЕНИЙ ПРАВИЛ ДОРОЖНОГО ДВИЖЕНИЯ ПРИ ПРИВЛЕЧЕНИИ К АДМИНИСТРАТИВНОЙ ОТВЕТСТВЕННОСТИ

*Д.А. Кохан – студент ГОУ ВПО «Донецкий национальный университет»*

*Научный руководитель: д.ю.н., профессор кафедры административного и финансового права ГОУ ВПО «Донецкий национальный университет» Е.М. Сынова*

Привлечение участников дорожного движения к административной ответственности за несоблюдение правил безопасности дорожного движения, несмотря на все принимаемые государством меры, характеризуется отрицательной динамикой. Ежегодно в РФ регистрируется около 220 тыс. дорожно-транспортных происшествий (ДТП), в результате которых погибает около 30 тыс. человек, еще 270 тыс. получают травмы<sup>1</sup>.

Превышение установленного скоростного режима является основным фактором гибели людей и получения ими серьезных травм в результате ДТП. Профилактика и пресечение данного вида нарушений является основной задачей полицейского надзора в сфере дорожного движения<sup>2</sup>.

Исходя из этого, возрастает роль такого способа фиксации нарушений ПДД, как фиксация с помощью технических средств, работающих в автоматическом режиме с функциями фото - и видеосъемки, видеозаписи или средства фото - и киносъемки. Положительный опыт их применения создает предпосылки для научного осмысления и совершенствования правовой основы применения специальной техники в правоохранительной деятельности.

27 октября 2012 г. было вынесено Постановление Правительства РФ от № 1995-р «Об утверждении Концепции федеральной целевой программы «Повышение безопасности дорожного движения в 2013-2020 годах». В данном

---

<sup>1</sup> Госавтоинспекция МВД России. Обзор новостей // Официальный Интернет-сайт ГУГИБДД МВД России [Электронный ресурс]. – URL: <http://www.gibdd.ru/news/main/>.

<sup>2</sup> Астафьев Н.В., Караваев А.Ф. Использование сотрудниками полиции средств аудио-, фото- и видеофиксации в оперативно-служебной деятельности // Психопедагогика в правоохранительных органах. – 2013. – № 3. – С. 27-32.

Постановлении в качестве одного из основных направлений по развитию системы предупреждения опасного поведения на дорогах предусматривается обеспечение соблюдения участниками дорожного движения требований ПДД, в том числе с использованием системы фиксации нарушений специальными техническими средствами<sup>3</sup>.

Однако, учитывая, что с момента создания в Кодексе об административных правонарушениях РФ норм об автоматической фиксации нарушений ПДД прошло достаточно много времени, существует ряд проблем, которые требуют срочного решения. Интерпретация существующих норм в правоприменительной практике указала на недостатки, существенно снижающие эффективность нового метода профилактики правонарушений в сфере дорожного движения.

Все проблемы в этой области можно разделить на две группы: проблемы, связанные с несовершенством законодательства, и организационно-технические проблемы. К первой группе можно отнести проблемы материально-правового характера и процессуального характера. Так, ч. 1 ст. 2.61 КоАП РФ не уточняет, что собственники (владельцы) автотранспортных средств, на имя которых данное транспортное средство зарегистрировано Госавтоинспекцией, или собственники (владельцы), права которых оформлены в соответствии с гражданским законодательством, должны привлекаться к административной ответственности. Этот аспект неоднократно привлекал внимание в научных статьях, и он принципиально важен, т. к. право собственности и владения в отношении автотранспортных средств возникает и переходит с момента заключения договора, в установленном Гражданским кодексом РФ порядке и не зависит от регистрации данного факта подразделениями Госавтоинспекции.

Действующая редакция части 1 статьи 2.61 КоАП оставляет на усмотрение сотрудников ГИБДД решение о том, кто из вышеуказанных собственников (владельцев) автотранспортных средств будет привлечен к административной ответственности и, следовательно, вправе доказать свою невиновность на основании примечаний к статье 1.5 КоАП. Это положение противоречит ч. 2 ст. 29 Всеобщей Декларации прав человека, в которой говорится, что осуществление прав и свобод человека подлежит таким

---

<sup>3</sup> Собрание законодательства Российской Федерации. – 2016. – № 45. – ст. 6282. – С. 12863-12891.

ограничениям, которые установлены законом исключительно в целях поддержания общественного порядка и общего благосостояния демократического общества<sup>4</sup>. Данное право прямо не предусмотрено законом, поэтому оно является необоснованным и противоречит части 1 статьи 55 Конституции. Таким образом, положения, установленные ч. 1 ст. 2.61 КоАП РФ, которые предполагают, что единственным источником данных о владельцах автотранспортных средств является информационная система ГИБДД, неверны. Предполагается, что формулировка статьи должна быть изменена. В качестве отправной точки необходимо использовать положения зарубежных источников права.

Например, Транспортный Кодекс Калифорнии гласит, что при автоматической фиксации нарушений правил парковки, ответственность возлагается на зарегистрированного собственника<sup>5</sup>.

В законе Великобритании «О правонарушениях в дорожном движении» в статье 68 устанавливается требование привлечения к ответственности владельца, на имя которого зарегистрировано автотранспортное средство<sup>6</sup>.

В Финляндии и в Швеции, если установить личность правонарушителя не представляется возможным, ответственность несет владелец транспортного средства.

Анализ данных положений позволяет предложить внесение изменений в ч. 1 ст. 2.61 КоАП РФ: лицом, привлекаемым к административной ответственности, выступает собственник (владелец) автотранспортного средства, на имя которого оно зарегистрировано в установленном законом порядке.

Аналогичному анализу подлежит правовое регулирование вопроса по размещению информации о местах установки средств автоматической фиксации нарушений ПДД. В Административном регламенте исполнения государственной функции по контролю и надзору за соблюдением участниками дорожного движения требований в области обеспечения безопасности дорожного движения МВД РФ в пункте 57 говорится, что места установки и режим работы стационарных средств автоматической фиксации

---

<sup>4</sup> Всеобщая декларация прав человека (принята на Третьей сессии Генеральной Ассамблеи ООН резолюцией 217 А (III) от 10 декабря 1948 г.) // Рос. газета. – 2008. С.213.

<sup>5</sup> Vehicle code of California (Sec. 41102, Ch. 4, Div. 17) // Vehicle code of California Department of Motor Vehicles. Sacramento - California, 1993. - P. 1008.

<sup>6</sup> Road Traffic Offenders Act. - 1988. URL: <http://www.legislation.gov.uk/ukpga/1988/153/po/fs/ukpga>.

должны определяться дислокацией, которую утверждает руководитель органа управления, а место и время применения мобильных средств автоматической фиксации утверждается руководителем подразделения в порядке несения службы сотрудником<sup>7</sup>. В этом случае информирование водителей затруднено, т. к. сведения об организации несения службы относятся к информации, не подлежащей разглашению.

Для разрешения этой ситуации следует обратиться к нормативно-правовому регулированию данного вопроса в зарубежных странах.

В Швеции дороги, оборудованные камерами контроля скорости, имеют соответствующие предупреждающие знаки<sup>8</sup>.

В Финляндии использование автоматической видеозаписи регулируется статьями Уголовного кодекса и Закона «О полиции». Места, где установлены видеокamеры, как и в Швеции, обозначаются соответствующими знаками<sup>9</sup>.

В Германии же предупреждающий знак устанавливают за 300-500 м до места установки видеокamеры.

Анализируя опыт зарубежных стран, можно выделить ряд рекомендаций, которые обеспечили бы эффективность применения средств автоматической фиксации нарушений ПДД:

- закрепить нормативно требование к установке средств автоматической фиксации в местах концентрации ДТП, где причиной было несоблюдение водителями скоростного режима;
- возложить обязанность на подразделения ГИБДД размещать на официальном сайте каждого регионального управления МВД РФ сведения о местах установки стационарных устройств автоматической фиксации нарушений;
- внести в перечень информационных знаков, установленных в ПДД, изменения, дополнив их знаком, который обозначает использование на конкретном участке дороги средства автоматической фиксации нарушений.

---

<sup>7</sup> Об утверждении Административного регламента Министерства внутренних дел Российской Федерации исполнения государственной функции по контролю и надзору за соблюдением участниками дорожного движения требований в области обеспечения безопасности дорожного движения : приказ МВД России от 2 марта 2009 г. № 185 // Рос. Газета. – 2009. С. 28.

<sup>8</sup> Обеспечение безопасности дорожного движения (на примере Германии, Швеции, ОАЭ, Австрии). М. – 2009. С. 21.

<sup>9</sup> Арнаутов, Н.И. Практический опыт борьбы с правонарушениями в области обеспечения безопасности дорожного движения, применяемый подразделениями дорожной полиции Финляндии // Информационный бюллетень ДОБДД МВД России. – 2009. – № 45. – С. 15.

Еще одной проблемой является возможность использования средств автоматической фиксации в незаконных целях, умышленно неправильной настройкой пользователем, что является следствием отсутствия нормативных требований к проектированию и конструированию устройств. Приборы, используемые сегодня, являются сложными техническими устройствами. Их конструкция позволяет проводить регулировку вручную, что дает возможность неправомерно привлекать собственников транспортных средств к административной ответственности.

Решением этого вопроса может стать нормативный запрет на производство и эксплуатацию средств автоматической фиксации нарушений ПДД, конструкция которых допускает ручную настройку.

Все вышеперечисленные факты указывают на необходимость переосмысления и совершенствования норм КоАП РФ, а также разработку нормативной базы, определяющей организационные и технические положения по использованию средств автоматической фиксации нарушений в целях обеспечения эффективного использования новой формы надзора за соблюдением Правил дорожного движения.

## **КРИМИНАЛЬНЫЕ УГРОЗЫ ЭКОНОМИЧЕСКОЙ БЕЗОПАСНОСТИ В СФЕРЕ ЖИЛИЩНО-КОММУНАЛЬНОГО ХОЗЯЙСТВА НОВОСИБИРСКОЙ ОБЛАСТИ**

*В.Д. Кочанов – курсант Омской академии МВД России*

*Научный руководитель: к.п.н., доцент кафедры экономической теории и финансового права Омской академии МВД России Э.А. Джойс*

В настоящее время жилищно-коммунальное хозяйство (ЖКХ) считается проблемным сектором экономики РФ. Повышенное внимание к проблемам в ЖКХ обусловлено важностью этого крупнейшего сегмента государства, в котором работает более 70 тысяч хозяйственных субъектов, которые ориентированы на создание приемлемых условий для населения страны. Также следует отметить, что годовой оборот в сфере ЖКХ превышает 4,1 трлн руб., это

более 5,7% валового внутреннего продукта России<sup>1</sup>. Но данный сектор экономики постоянно испытывает различные проблемы, связанные с недостаточным обеспечением её развития, что делает актуальным выявление этих негативных тенденций.

Жилищно-коммунальный сектор является привлекательным для различного рода преступных проявлений. Преступления в данном секторе носят высокоорганизованный характер, длительное время подготавливаются, с каждым годом схемы совершения преступлений становятся изощрёнными, что затрудняет выявлять преступления.

Как и другие отрасли экономики, получающие финансовую помощь из бюджета, жилищно-коммунальное хозяйство оказалось наиболее подверженным воздействию со стороны криминала. Отсутствие надлежащего контроля за расходованием денежных и материальных средств, выделяемых на развитие и модернизацию данной отрасли экономики, обусловило возможность совершения коррупционных преступлений и внедрения в эту сферу организованных преступных групп<sup>2</sup>.

Анализируя статистические данные за 2017 г., следует отметить, что общее количество зарегистрированных преступлений в сфере ЖКХ в Сибирском федеральном округе (СФО) составляет 109 преступлений, из них значительную долю, по сравнению с другими субъектами, занимает Новосибирская область – 36 преступлений (рис. 1).



Рисунок 1. Количество зарегистрированных преступлений в сфере ЖКХ Сибирского Федерального округа за 2017 г.

<sup>1</sup> Официальный сайт Федеральной службы государственной статистики [Электронный ресурс]. – URL: <https://www.gks.ru>

<sup>2</sup> Королева, Е.Л. Угрозы экономической безопасности жилищно-коммунального хозяйства: отличительные признаки и типология // Современные наукоемкие технологии. Региональное приложение. – 2015. – № 2 (42). – С. 29-35.



В свою очередь, статистические данные Главного Информационно-Аналитического Центра МВД России (ГИАЦ МВД), позволили определить общее количество зарегистрированных преступлений в сфере ЖКХ Новосибирской области за 2015 г. – 68, 2016 г. – 66 и 2017 г – 36<sup>3</sup>. Анализ данных позволил сделать вывод, что уровень преступности в сфере ЖКХ Новосибирской области снижается (от 0,97 до 0,55).

Анализ количества преступлений, совершенных в крупном и особо крупном размере, в сфере ЖКХ Сибирского Федерального Округа, выявленных подразделениями ЭБиПК в 2017 г. представлен на рисунке 2. Отметим, что при исследовании данных показателей Новосибирская область является лидером, что негативно влияет на экономическую безопасность субъекта.

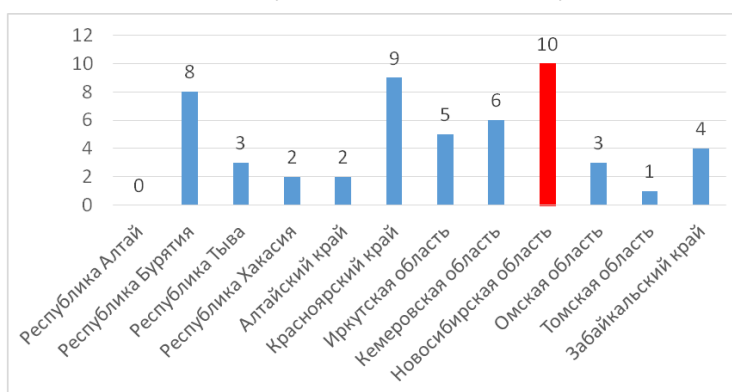


Рисунок 2. Количество преступлений в крупном и особо крупном размере в сфере ЖКХ СФО в 2017 г.

Причем, наблюдается тенденция роста преступлений, совершенных в крупном и особо крупном размере, т. к. в 2016 г. по данным ГИАЦ МВД России было зарегистрировано 7 подобных преступлений. Такие негативные статистические данные в основном связаны с увеличением доли субъектов преступления, занимающим управленческие должности и тем самым увеличением доли преступлений с большим ущербом.

Анализируя данные о размере причиненного материального ущерба преступлениями экономической направленности в сфере ЖКХ в целом по Сибирскому Федеральному Округу за 2017 г., можно с положительной стороны отметить Новосибирскую область в плане довольно низкого размера

<sup>3</sup> Официальный сайт федерального казенного учреждения «Главный информационно-аналитический центр МВД России» [Электронный ресурс]. – URL: <https://www.fku-giaz-mvd>

причиненного ущерба преступлениями при самом высоком количестве выявленных преступлений в сфере ЖКХ (36 преступлений) (рис. 3).

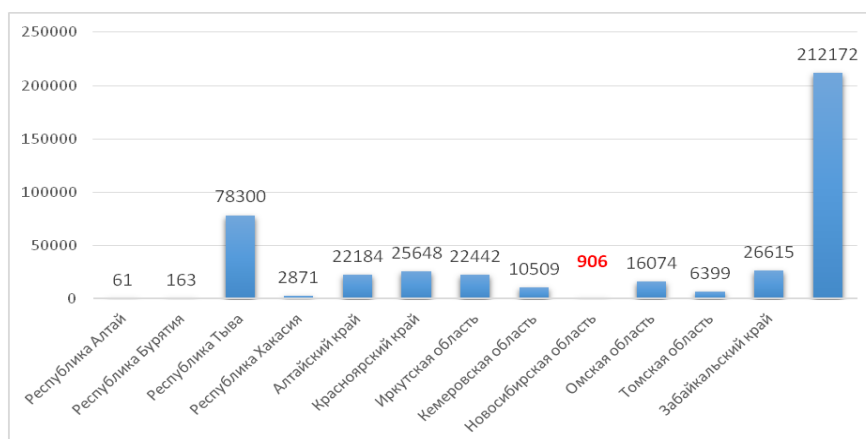


Рисунок 3. Размер причиненного материального ущерба преступлениями экономической направленности в сфере ЖКХ по СФО за 2017 г. (тыс. руб.).

Причиной того может быть эффективная деятельность подразделений ЭБиПК по выявлению преступлений в данной сфере на начальных этапах, что позволило сократить размер причиненного материального ущерба до минимума по сравнению с другими субъектами СФО. Опять же, согласно данным ФКУ «ГИАЦ МВД России» за период с 2015 – 2017 гг. пик преступлений в сфере ЖКХ с максимальным размером причиненного ущерба, наблюдается в 2016 г. и составляет 5677 тыс. руб., что значительно больше по сравнению с 2015 г. (2368 тыс. руб.). В 2017 г. размер причиненного материального ущерба составляет 906 тыс. руб. Отметим особой разницы в количестве выявленных и зарегистрированных преступлений не наблюдается<sup>4</sup>.

Анализируя судебную практику по делам связанных с сферой жилищно-коммунального хозяйства Новосибирской области, был выявлен тот факт, что именно в 2016 г. произошли громкие дела, связанные с присвоением и растратой бюджетных средств руководителями управляющих компаний, выделенных для жилищно-коммунального сектора. Таким образом, выявленная угроза экономической безопасности, не только влияет на экономику субъекта, но также на благосостояние населения, что вызывает различные социальные волнения со стороны общества, которое низко оценивает деятельность сферы ЖКХ.

Если проанализировать статистику совершенных преступлений коррупционной направленности, то можно отметить наибольшую активность

<sup>4</sup> Официальный сайт федерального казенного учреждения «Главный информационно-аналитический центр МВД России» [Электронный ресурс]. – URL: <https://www.fku-giaz-mvd>

подобных преступлений в Новосибирской области в сравнении с другими субъектами СФО (рис. 4).

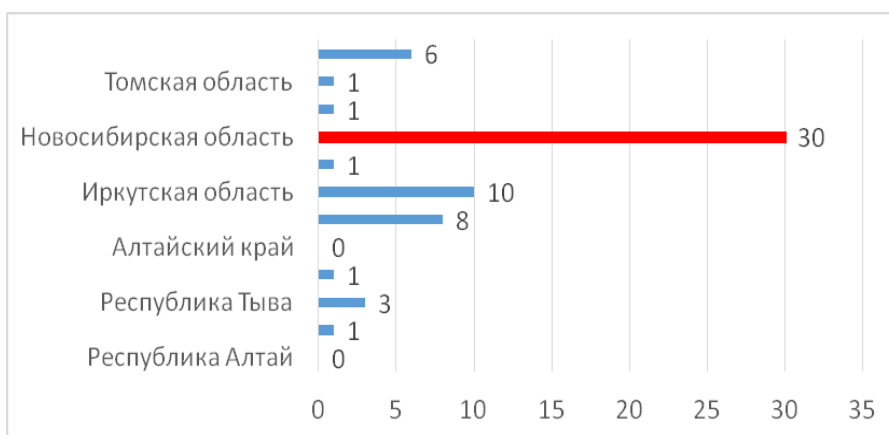


Рисунок 4. Количество преступлений коррупционной направленности в сфере ЖКХ СФО за 2017 г.

Сравнивая показатели по количеству преступлений коррупционной направленности в сфере ЖКХ за период с 2015 – 2017 гг., можно отметить, что уровень преступности по Новосибирской области меняется, причем максимальный уровень приходился на 2015 г. – 63, на 2016 г. – 57, а минимальный на 2017 г. – 30<sup>5</sup>. Данная тенденция, медленного снижения уровня преступности, связана в основном, с проблемами при выявлении данных преступлений в сфере ЖКХ, т. к. способы совершения данных преступлений совершенствуются и выявить их достаточно сложно.

К преступлениям коррупционной направленности можно отнести: мошенничество (ст. 159 УК РФ); присвоение или растрата (ст. 160 УК РФ); легализация (отмывание) денежных средств (ст. 174 УК РФ); коммерческий подкуп (ст. 204 УК РФ); преступления против государственной власти, интересов государственной службы и службы в органах местного самоуправления, в том числе взятки (ст. ст. 290, 291, 291.1 УК РФ)<sup>6</sup>.

Для полной картины необходимо проанализировать виды преступлений коррупционной направленности, совершаемые в сфере жилищно-коммунального хозяйства по статьям Уголовного Кодекса РФ.

Согласно представленным данным, наибольшее количество преступлений в период 2015–2017 гг. занимают мошенничества.

<sup>5</sup> Официальный сайт федерального казенного учреждения «Главный информационно-аналитический центр МВД России» [Электронный ресурс]. – URL: <https://www.fku-giaz-mvd>

<sup>6</sup> Уголовный кодекс Российской Федерации от 13.06.1996 № 63-ФЗ (ред. от 27.12.2018) // Консультант Плюс. [Электронный ресурс]. – URL: <http://www.consultant.ru/>

Мошенничество представляет собой хищение чужого имущества путем обмана или злоупотребления доверием. Подобные преступления являются наиболее сложными по раскрытию, обусловлено это разнообразием различных схем по совершению данного вида преступления мошенниками.

Следует отметить такой вид преступления как злоупотребление должностными полномочиями, факты совершения данного вида преступления на 2017 г. составляют 10,5%. Наиболее типичным примером преступных деяний в этой сфере является необоснованное завышение тарифов управляющими компаниями, путем преступного сговора между руководителями ТСЖ, ЖСК и УК. А именно управляющие компании предоставляют собственникам жилья коммунальные услуги по завышенным тарифам или посредством включения различного рода услуг в квитанцию по оплате, которые не были оказаны собственникам, тем самым собственники перечисляют указанную квартплату УК.

Далее разберем такой состав преступления как дача или получение взятки в сфере ЖКХ. За анализируемый период данный вид преступления регистрировался крайне редко, а точнее всего один раз, что во многом объясняется высоким уровнем латентности данного вида преступлений.

Немаловажным является рассмотрение такового вида преступления как присвоение и растрата, которое заключается в хищение имущества. Данный вид преступления является распространенным в сфере ЖКХ Новосибирской области. Так, например, наиболее типичной схемой обмана и введения в заблуждение в ЖКХ является некий механизм, связанный с формированием задолженности перед ресурсоснабжающими организациями. Заключается он в том, что, собственники жилья в доме на общем собрании выбирают управляющую компанию и заключают с ней договор, который предусматривает предоставление коммунальных услуг. Тем самым управляющая компания заключает договоры с ресурсоснабжающими организациями на предоставление коммунальных ресурсов. Ресурсоснабжающие организации предоставляют управляющим компаниям коммунальные ресурсы, а последние предоставляют их собственникам жилья. В свою очередь они перечисляют денежные средства, а именно квартплату (в т. ч. и за коммунальные услуги). Но управляющая компания перечисляет не всю денежную сумму в качестве оплаты за коммунальные услуги, часть из них расходуется нецелевым образом, путем вывода данных денежных средств через различные банковские карты либо по фиктивным договорам фирмам-однодневкам за «якобы» поставленные ресурсы,

оказанные услуги и т. д. Существует множество схем, но это одна из самых применяемых в данном секторе экономики.

В результате проведенного анализа были выявлены наиболее значимые угрозы криминального характера, к которым относится:

- слабое нормативно-правовое обеспечение деятельности ЖКХ;
- низкая эффективность деятельности правоохранительных органов;
- отсутствие контроля за деятельностью в сфере ЖКХ;
- искажение данных в отчетных документах по целевому использованию бюджетных средств и умышленное искажение данных бухгалтерского учета организаций ЖКХ;
- коррумпированность государственных и муниципальных служащих, отвечающие за контроль за деятельностью в сфере ЖКХ.

Следует также отметить, что доля преступлений в сфере ЖКХ Новосибирской области в 2017 г. составила 30% от общего числа преступлений экономической направленности. Жилищно-коммунальное хозяйство Новосибирской области находится в негативном состоянии и подвержено значительному числу угроз экономической безопасности. Следствием влияния общих угроз является проявление угроз криминального характера, которые зависят от низкого уровня контроля жилищно-коммунального хозяйства, отсутствия устоявшейся системы государственного, муниципального и социального контроля и слабого нормативно-правового обеспечения жилищно-коммунального хозяйства.

Угрозы криминального характера в свою очередь выступают в виде реальных экономических преступлений, количество которых в Новосибирской области за исследуемый период уменьшилось. Прирост преступлений по сравнению с 2015 г. оказался меньше, что свидетельствует о понижении уровня криминальных угроз экономической безопасности в данной сфере.

В данном контексте необходимо принятие неотложных мер по повышению эффективности деятельности ОВД Новосибирской области в части предотвращения экономических преступлений и снижения влияния угроз криминальной направленности в сфере жилищно-коммунального хозяйства<sup>7</sup>.

---

<sup>7</sup> Королева, Е.Л. Угрозы экономической безопасности жилищно-коммунального хозяйства: отличительные признаки и типология // Современные наукоемкие технологии. Региональное приложение. – 2015. – № 2 (42). – С. 29-35.

## УБИТЬ СЛОВОМ. РОЛЬ ДОНОСОВ В РАЗВИТИИ УГОЛОВНОГО ПРАВА

*К.С. Кошман – студентка ОУ ВО «Южно-Уральский институт управления и экономики»*

*Научный руководитель: заместитель заведующего кафедрой «Юриспруденция и гуманитарные дисциплины» ОУ ВО «ЮУИУиЭ» Л.В. Сотникова.*

Доносы в своей реализации имеют место и в наше время, но реализуются уже в более узких аспектах своей области. Проблематика психоэмоционального влияния доносов на поведение человека, а также влияние на развитие уголовного права в целом. Реализуются в приказе Министерства внутренних дел России № 356 от 06.06.2018 «Об утверждении положения о назначении и выплате полицией вознаграждения за помощь в раскрытии преступлений и задержании лиц, их совершивших»<sup>1</sup>.

Только за январь декабрь 2018 г. по Челябинской области было совершено 64 862 преступления, из них нераскрытые преступления составляют 26 604 преступления<sup>2</sup>. Но если бы ответственность за несообщение о преступлении в наше время было бы более жестокой, то сколько бы ещё поступило сообщений о преступлениях, а также было бы больше раскрытых преступлений. Что опять же говорит нам о том, что санкции за совершенные преступления в наше время являются очень мягкими.

По мере становления уголовного права мы проанализировали влияние доноса на психоэмоциональное состояние человека, а также выявили специфику влияния доносов на деятельность человека.

Реализация в нормативно правовых актах понятие доноса, а также его развитие принимали различное положение, но в настоящее время понятие доноса имеет особое положение и классификацию. В настоящее время понятие

---

<sup>1</sup> Приказ МВД России от 6 июня 2018 г. N 356 «Об утверждении Положения о назначении и выплате полицией вознаграждения за помощь в раскрытии преступлений и задержании лиц, их совершивших». Справочно-правовая система Гарант [Электронный ресурс]. – URL: <http://www.garant.ru/products/ipo/prime/doc/71916396>

<sup>2</sup> Портал правовой статистики [Электронный ресурс]. – URL: [http://crimestat.ru/regions\\_chart\\_total](http://crimestat.ru/regions_chart_total)

регулируется ст. 205.6 Уголовного кодекса РФ, как «Несообщение о преступлении»<sup>3</sup>.

Проанализировав нормативно правовые акты, которые регламентируют понятие доноса, были выявлены как общие, так и различные признаки. В действующем законодательстве и Уложении 1845 г. установлена уголовная ответственность за аналогичные преступления, а именно ст.ст. 277-279 Уголовного кодекса РФ и ст.ст. 265-266 и 271-272 «Уложения о наказаниях уголовных и исправительных».

Кроме того, следует отметить, что уголовная ответственность за несообщение о подготовке или совершении преступления, является не настолько четкой и выраженной, как это предусмотрено в «Уложение о наказаниях уголовных и исправительных»<sup>4</sup>. Отсутствует срок недонесения о подготовке или совершении преступления. Но подробно обозначены те преступления, зная о которых гражданин должен сообщать в органы исполнительной власти. Следует отметить что, лицо не подлежит уголовной ответственности за несообщение о подготовке или совершения преступления его супругом.

Под психоэмоциональным состоянием человека понимается эмоциональная деятельность человека за определённый период времени, которая включает в себя время, прошедшее от совершенного действия и психического свойства личности человека. Побуждением к совершению доноса, могут являться многообразные признаки, к примеру, это личное соперничество, неприязнь, алчность и мн. др.

Доносы по своей сути, не всегда являлись правдивыми и бывали случаи, когда доносы совершались, только потому что он являлся гражданской обязанностью. Человек был просто вынужден совершать донос. Но не всегда доносы являлись правдивыми, а иногда просто наказывали ни в чем не повинных людей.

Донос имел не только обязательную систему бюрократического управления, но и моральную проблему. Выбор каждого человека совершать донос о совершении преступлении или нет. В первую очередь оценивалось,

---

<sup>3</sup> Уголовный кодекс Российской Федерации №63-ФЗ от 13.06.1996 (ред. от 29.07.2018) Справочно-правовая система КонсультантПлюс [Электронный ресурс]. – URL: [http://www.consultant.ru/document/cons\\_doc\\_LAW\\_10699](http://www.consultant.ru/document/cons_doc_LAW_10699)

<sup>4</sup> Уложение о наказаниях уголовных и исправительных 1845 г. [Электронный ресурс]. – URL: <http://музейреформ.рф/node/13654>

насколько человек готов к этому психоэмоционально. Нужно учитывать, исходя из чего человек решил совершить донос и с какой целью он был совершен.

Кроме того, нами были проанализированы типы доносов таких, как «профессиональный», «бытовой», «родовой», «публичный». И пришли к выводу о том, что были выявлены еще не все типы доносов, т. к. можно выявить более масштабные или же узкие его типы.

Когда донос заключается в продвижении по социальной лестнице, и имеет долгосрочный характер, то его можно отнести к профессиональному.

Бытовой донос по своей сути регулирует взаимоотношения друзей, коллег, соседей. По своей сути, цель бытового доноса освобождение от соперника, а также он является вытекающим из профессионального доноса.

Публичный донос заключается в разглашение информации о человеке на общем собрании. Когда информация о нем доходит до окружающего его общества. Специфичным в данном случае является то, что доносчик должен быть готов к совершению доноса на человека, т. к. он делает это публично, и жертва доноса прекрасно осознает, кто совершает донос и с какой целью.

Взаимоотношения близких родственников, таких как отец, мать, бабушка, дети являются родственным доносом. Отношение между которыми связаны кровных связью. Также совершение данного доноса, зависит не только от моральных качеств человека, но и от реакции общества.

В наше время за совершения доноса, доносчик может получить даже денежное вознаграждение чего не было раньше. Идеологическая составляющая доносов, исчерпала себя и стала играть менее главенствующую роль. В связи с чем государство стимулирует граждан на совершение доносов путём денежного вознаграждения.

Проанализировав приказ Министерства внутренних дел России № 356 «Об утверждении Положения о назначении и выплате полицией вознаграждения за помощь в раскрытии преступлений и задержании лиц, их совершивших»<sup>5</sup>. Мы можем сказать о том, что совершение преступлений из-за личной неприязни, алчности и ещё каких-либо мотивационных факторов государство старается свести к минимуму, в отличие от того что было ранее.

---

<sup>5</sup> Приказ МВД России N 356 «Об утверждении Положения о назначении и выплате полицией вознаграждения за помощь в раскрытии преступлений и задержании лиц, их совершивших» от 6 июня 2018 г. Справочно-правовая система Гарант [Электронный ресурс]. – URL: <http://www.garant.ru/products/ipo/prime/doc/71916396>



Восприятие и реагирование органов исполнительной власти на поступающую информацию о несообщении о преступлениях или же заведомо ложных сообщениях играют огромную роль, т. к. сотрудники должны четко понимать от кого поступает данная информация и с какой целью она поступает, уметь четко разделять заведомо ложные доносы от несообщения о преступлении. Также нами были рассмотрены источники несообщения о преступлении.

В Уголовном кодексе РФ предусмотрен перечень преступлений, о которых граждане обязаны сообщать в органы исполнительной власти. В этот перечень включены:

- теракты как наиболее распространённая опасная террористическая угроза;
- содействие в терроризме – сообщение информация о людях или целой компании, которые каким-либо образом помогают организованной группировке;
- вымогательство – хищение кража радиоактивных, а также ядерных веществ;
- захват как форма осуществления власти насильственным путём;
- мятежи, в которых используются различные виды оружия.

В ст. 306 Уголовного кодекса РФ «Заведомо ложный донос»<sup>6</sup>, которая направлена на защиту правосудия от преступных посягательств. Выражаются в выполнении правоохранительными органами РФ своей работы, без реального на то обоснования. Кроме того, нами было рассмотрено, как отграничить эти статьи друг от друга. Также мы рассмотрели состав этих преступлений.

Рассмотрев данные нормы во взаимодействии с Уголовно-процессуальным кодексом РФ, а именно с частью 3 статьи 56-й Уголовного кодекса РФ, были отмечены те лица, которые не подлежат допросу в качестве свидетелей: судьи, присяжные заседатели, адвокат, защитник подозреваемого, защитника обвиняемого, а также священнослужители<sup>7</sup>.

---

<sup>6</sup> Уголовный кодекс Российской Федерации №63-ФЗ от 13.06.1996 (ред. от 29.07.2018). Справочно-правовая система КонсультантПлюс [Электронный ресурс]. – URL: [http://www.consultant.ru/document/cons\\_doc\\_LAW\\_10699/30c7f71d24012defa5ee92f95beebd51feecdc90/](http://www.consultant.ru/document/cons_doc_LAW_10699/30c7f71d24012defa5ee92f95beebd51feecdc90/)

<sup>7</sup> Уголовно-процессуальный кодекс Российской Федерации. №174 — ФЗ от 18.12.2001 (ред. от 27.17.2018) (с изм. и доп., вступ. в силу с 08.01.2019). Справочно-правовая система КонсультантПлюс [Электронный ресурс]. – URL: [http://www.consultant.ru/document/cons\\_doc\\_LAW\\_34481/2d6f437c5056bf106c05fef784cec9ee15521d7c/](http://www.consultant.ru/document/cons_doc_LAW_34481/2d6f437c5056bf106c05fef784cec9ee15521d7c/)

Также под охраной закона находится тайна вероисповедания, основываясь на которую священнослужитель, получая информацию в ходе исповеди, не должен распространять эту информацию, а должен лишь предотвратить совершение этого поступка, либо переубедить человека. Что по своей сути схоже с адвокатской тайной, т. к. в ходе работы с клиентом адвокат не имеет право использовать или же пользоваться полученной информацией, против воли клиента, а также пользоваться той информацией, которая может ограничить право или законные интересы гражданина. Что свидетельствует нам о явном расхождении норм Уголовного кодекса РФ и Уголовно-процессуального кодекса РФ, что на наш взгляд является не совсем правильным, т. к. такие действия, бездействия могут повлечь массовую гибель людей.

В связи с тем, что в данное время доносы не являются распространенным средством передачи информации о государственных несоответствиях в исполнении должностными лицами своих обязанностей в адрес граждан, необходимо обязать граждан совершать доносы в адрес должностных лиц, на их несоответствия в исполнении своих должностных обязанностей

## **ОСОБЕННОСТИ РЕАЛИЗАЦИИ МЕХАНИЗМА ГОСУДАРСТВЕННО-ЧАСТНОГО ПАРТНЕРСТВА В СФЕРЕ КАДАСТРОВОГО УЧЕТА НЕДВИЖИМОСТИ**

*Д.А. Крохина – студентка Челябинского филиала ФГБОУ ВО «Российская академия народного хозяйства и государственной службы при Президенте РФ»*

*Р.А. Крохин – студент ФГАОУ ВО «Южно-Уральский государственный университет» НИУ*

*Научный руководитель: к.ю.н., доцент кафедры Гражданско-правовых дисциплин Челябинского филиала ФГБОУ ВО «Российская академия народного хозяйства и государственной службы при Президенте РФ»  
Е.В. Аббасова*

Закон о государственно-частном партнерстве является важной частью формирования такой системы законодательства, которая направлена на

преобразование существующей социально-экономической инфраструктуры. Эффективное привлечение частного капитала возможно не только в строительстве социально значимых объектов, но и в оказание социально значимых услуг, к которым относится как весь механизм, так и процедура постановки недвижимости на кадастровый учет.

В научной литературе исследователями высказывалось мнение о влиянии механизма государственно-частного партнерства (далее – ГЧП) на эффективность публичного управления в различных сферах, в том числе, в сфере управления муниципальным образованием, а также реализации обязательств государства в социальной сфере<sup>1</sup>, управления муниципальным имуществом<sup>2</sup>, управления в сфере природоохранной и аудиторской деятельности<sup>3</sup> при проведении общественного контроля<sup>4</sup> и др.

Вопросы практического применения инструментов ГЧП в области кадастрового учета в научной литературе остаются неисследованными.

В ст. 7 закона о государственно-частном партнерстве используется понятие социального обслуживания населения, но у субъектов возможных отношений нет определенного и четко сформулированного перечня возможных услуг, к которым можно конкретно отнести деятельность по кадастровому учету. При этом отсутствие закрепления на законодательном уровне возможности применения механизма ГЧП в этой сфере является сдерживающим фактором развития отрасли в целом. По нашему мнению, к услугам, оказываемым в кооперации государства и бизнеса, можно отнести сферу кадастрового учета, а следовательно, необходимо внести определенные изменения в существующее законодательство.

При анализе существующего законодательства можно выявить наличие следующих черт механизмов ГЧП в сфере кадастра.

---

<sup>1</sup> Курченков, В.В., Морозова, Н.И. Государственно-частное партнерство и его влияние на эффективность управления муниципальным образованием // Современная экономика: проблемы и решения. – 2015. – № 9 (69). – С. 98-100

<sup>2</sup> Новокшенова, Н.А. Концессионные соглашения как способ управления муниципальным имуществом // Государственное и муниципальное управление в XXI веке материалы Международной научно-практической конференции. – 2015. – С. 156–164

<sup>3</sup> Аббасов, П.Р. Экологический аудит как фактор повышения эффективности природоохранной деятельности // Вестник Южно-Уральского государственного университета. Серия: Право. – 2006. – № 13 (68-2). – С. 198-200

<sup>4</sup> Аббасов, П.Р. Актуальные вопросы правового регулирования экологического контроля // Актуальные проблемы гражданского права сборник научных трудов. М-во образования и науки Российской Федерации, Федеральное агентство по образованию "Уральская акад. гос. службы", Челябинский ин-т (фил.), Каф. гражданско-правовых дисциплин. Челябинск, 2011. С. 4-9.

1. Социальная значимость. Внесение кадастровых данных в общий реестр – социально важная услуга, обусловленная, с одной стороны, регистрацией прав физических и юридических лиц на недвижимое имущество, с другой – получением государством налоговых отчислений с данной недвижимости.

2. Заинтересованность бизнеса. Предприниматель же находит выгоду в получении прибыли за осуществление кадастрового учета и внесения данных в общую базу.

3. На данный момент государством отданы полномочия в области учета саморегулируемым организациям (СРО), членами которых обязаны быть все кадастровые инженеры. Однако сфера недостаточно регламентирована, что приводит к осложнениям при контроле за деятельностью членов СРО.

Федеральный закон от 24.07.2007 г. № 221-ФЗ «О кадастровой деятельности» имеет первые предпосылки для внедрения механизмов ГЧП в сфере ведения кадастра недвижимости в РФ. Появление первых кадастровых инженеров в качестве частных предпринимателей и работников юридических лиц, на основании трудового договора. Однако как показала практика, невозможность контроля за кадастровой деятельностью в регионах РФ со стороны Росреестра и его территориальных управлений, привели к нарушениям профессиональной деятельности и этики кадастрового инженера<sup>5</sup>.

В то же время можно наблюдать положительные изменения в законодательстве. Например, установление обязанности инженера являться членом саморегулируемой организации, что повлекло за собой создание соответствующих организаций. Такое регулирование кадастровой деятельности позволяет снизить расходы федерального бюджета на контроль за деятельностью кадастровых инженеров. Кроме того, к преимуществу создания СРО можно отнести передачу части функций, а значит спорные вопросы по поводу некачественного выполнения кадастровых работ могут решаться, в первую очередь, с самой СРО. Государственное же регулирование кадастровой деятельности происходит в части совершенствования и изменения законодательной базы, ведения реестра СРО кадастровых инженеров.

---

<sup>5</sup> Евдокименко Ю.А., Костылев А.К. Некоторые аспекты правового регулирования деятельности кадастровых инженеров в Российской Федерации // Отечественная юриспруденция. – 2016. – №7 – С.79-86.

Таким образом, кадастровый инженер, который является членом СРО – это квалифицированный специалист, в его отношении осуществляется сторонний и независимый контроль<sup>6</sup>. Инженер несет материальную и юридическую ответственность за итоги своей работы. СРО владеет ресурсами для возмещения вероятного ущерба, полученного в результате его деятельности. Таким образом, он находится в более выгодном положении, чем сотрудники органов кадастрового учета. В связи с этим, можно сделать вывод, что роль профессиональных объединений в сфере ведения кадастра и самих кадастровых инженеров должна быть повышена, а функции – расширены.

К условиям становления механизма ГЧП в кадастровой сфере, можно отнести следующие.

Во-первых, определение кадастровых инженеров и их профессиональных объединений в качестве равноправных участников процесса создания и ведения кадастра. Вовлечение профессионального сообщества в нормотворческий процесс на всех этапах. СРО должны иметь равный голос при обсуждении проектов нормативно-правовых документов. С другой стороны, правила и стандарты профессиональной деятельности, принятые СРО, должны проходить процедуру обсуждения и одобрения со стороны Росреестра.

Во-вторых, частично функции, связанные с ведением государственного кадастра недвижимости, уже переданы СРО, дополнительно могут быть отнесены следующие функции:

- внесение в информационный ресурс государственного кадастра недвижимости сведений о результатах проведенных кадастровых работ, в том числе документов по оформлению заявлений, сканированию документации. Передача этих функций снизит нагрузку в каждой кадастровой палате. Сотрудники кадастровых палат, смогут сконцентрировать свою деятельность на контроле за действиями кадастровых инженеров и проверке представленных ими документов и сведений;

- возможность инженеров выступать в роли квалифицированного посредника между заказчиками кадастровых работ и органами кадастрового учета, другими органами государственной власти и местного самоуправления.

---

<sup>6</sup> Филиппова, Т.А., Макенова, С.К. Совершенствование законодательства Российской Федерации в области кадастровой деятельности // Вестник Омского государственного аграрного университета. – 2016. – №2. – С.330-335.

В-третьих, СРО могут быть привлечены к решению технических и наукоёмких кейсов в русле ведения государственного кадастра недвижимости: переход к единым местным системам координат субъектов РФ и уточнение (устранение) ошибок в кадастровых сведениях о местоположении границ ранее учтенных земельных участков. Представители профессионального сообщества, участвующие в процессе ведения кадастра недвижимости, будут заинтересованы и мотивированы к решению этих кейсов, т. к. это будет облегчать их будущую работу, повышать статус их организации, а также свидетельствовать о высокой квалифицированности состоящих в ней инженеров, появится возможность использования бренда СРО как нематериального актива для привлечения новых заказчиков.

Таким образом, после закрепления в законодательстве решения о применении механизмов ГЧП, появится возможность найти ответы на основополагающие вопросы правовой деятельности, стоящие как перед кадастровыми инженерами и саморегулируемыми организациями, так и перед органами кадастрового учета:

- организация правильного информационного взаимодействия между органами государственной власти и СРО, а также устранение противоречий с иными информационными ресурсами и т. д.;

- значительное улучшение условий организации деятельности кадастровых инженеров (полная и достоверная информация о кадастровых сведениях при выполнении кадастровых работ), повышение конкуренции на рынке кадастровой деятельности (произойдет исключение административного фактора);

- полное и окончательное разграничение прав, обязанностей и ответственности между саморегулируемыми организациями, кадастровыми инженерами и органами кадастрового учета: за процесс образования и кадастрового учета недвижимого имущества будет отвечать кадастровый инженер, а учетный орган – осуществлять контроль за их деятельностью.

Таким образом, хотя введение механизма ГЧП в сфере кадастра и потребует подготовительных мероприятий, последствия его использования будут только положительными. В первую очередь это внесение изменений в законодательство в сфере ведения кадастра недвижимости, изменение программ квалификационных экзаменов для кадастровых инженеров. Уже сегодня, создавая и налаживая способы взаимодействия между органами

власти, необходимо одновременно вводить и настраивать современные модели взаимодействия и с профессиональными участниками рынка.

## **НЕКОТОРЫЕ АСПЕКТЫ ОТМЕНЫ УСЫНОВЛЕНИЯ ВСЛЕДСТВИЕ ЖЕСТОКОГО ОБРАЩЕНИЯ С ДЕТЬМИ**

*Е.А. Кулакова – студентка Красноярского государственного аграрного университета (Юридический институт)*

*Научный руководитель: кафедра гражданского права и процесса, Красноярский государственный аграрный университет, А.С. Чурсина*

Усыновление – единственная возможность завести ребенка для многих семей. Однако не всегда усыновители могут найти общий язык с ребенком, в большинстве случаев порождая отмену усыновления. Отмена выполняется на основании положений статьи 125 Семейного кодекса РФ (далее – СК РФ)<sup>1</sup>, согласно которой действие может быть выполнено только в судебном порядке. Иной процедуры не предусмотрено.

Усыновление ребенка может быть отменено в случаях, если:

- усыновители уклоняются от выполнения возложенных на них обязанностей родителей;
- злоупотребляют родительскими правами;
- жестоко обращаются с усыновленным ребенком;
- являются больными хроническим алкоголизмом или наркоманией.

Суд вправе отменить усыновление ребенка и по другим основаниям исходя из интересов ребенка и с учетом мнения ребенка. Это могут быть различные обстоятельства, не обязательно возникающие по вине усыновителей, но в любом случае влияющие на интересы ребенка. В СК РФ не приводится даже примерного перечня таковых оснований для отмены усыновления в интересах усыновленного ребенка. Кроме того, основанием к отмене могут послужить и другие причины, как зависящие, так и не зависящие от усыновителей и не являющиеся следствием их виновного поведения.

---

<sup>1</sup> Семейный кодекс Российской Федерации // СПС Консультант Плюс

Отмена усыновления ребенка производится судом в порядке искового производства<sup>2</sup>. Правом требовать отмены усыновления ребенка обладают следующие заинтересованные лица: его родители; усыновители ребенка; усыновленный ребенок, достигший возраста 14 лет; орган опеки и попечительства; прокурор.

При любом исходе событий податель искового заявления должен иметь веские обоснования выраженным на бумаге требованиям. Он обязан сначала собрать документы, в которых будет представлена доказательная база. Обычно при решении этого вопроса заявитель заручается поддержкой представителей органов опеки и попечительства. Совместными усилиями проводится подготовка к будущему судебному процессу. Если человек хочет отменить усыновление, придется выполнить следующие действия:

- направить заявление в суд;
- заплатить государственную пошлину;
- приложить к исковому заявлению документацию, подтверждающую позицию заявителя;
- пригласить свидетелей на судебное заседание, если они имеются;
- доказать во время заседания свои доводы любыми законными способами.

Разбирательство осуществляется в форме классического судебного производства. Единственное отличие – к участию в процедуре в обязательном порядке привлекаются представители органов опеки и попечительства. Рассмотрим одно из оснований отмены усыновления, а именно жестокое обращение с детьми. Ежегодно, огромное количество детей в мире страдают, и происходит это не только за стенами дома, но в семье, в том месте, где ребенок должен получить защиту и обеспечение. Под жестоким обращением понимается не только травмы, как вы могли бы подумать, но и пренебрежение человеком, состоянием его здоровья и его нуждами.

К действиям, которые подразумевают жестокое обращение с детьми относится лишение базовых жизненных потребностей: питания, одежды и обуви – нарушение режима дня: не предоставление отдыха, времени для сна и восстановления своих сил – не предоставление потребного для выполнения гигиенических процедур; пренебрежение здоровьем: его не отводят на

---

<sup>2</sup> Гражданский процессуальный кодекс Российской Федерации // СПС Консультант Плюс



запланированные медицинские проверки согласно возрасту, не выполняются предписания врачей, не покупаются лекарства малышу при заболеваниях – действия, направленные на попрание прав: обращение не должным образом, неприемлемые методы воспитания, проявление грубости, раздражения, предъявление требований, которые он не может выполнить.

Насилием признается и ситуация, когда ребенок видит избиение у себя дома.

Формами жестокого обращения с детьми являются физическое или сексуальное насилие над детьми, а также пренебрежение.

К непосредственно физическому насилию относятся в том числе синяки, переломы конечностей, порезы; ожоги, например, от сигареты, укусы; тряска, падение, удары в брюшную полость; травмы головы.

Сексуальное насилие над детьми представляет собой ряд действий, в которых ребенок используется для стимуляции сексуальных фантазий взрослого или участвует в непосредственном половом акте по принуждению. К сексуальному насилию относится: принуждение выполнять стимулирующие действия; ласкать взрослого; выполнять действия в той позе, которую он указывает; просмотр порнографических фильмов и видео совместно.

К эмоциональному насилию относится: высказывания – оскорбление и унижение ребенка; действия и слова ребенка высмеиваются; ребенку угрожают в словесной форме; все, что ребенок делает, подвергается критике; несовершеннолетних изолируют от общения со сверстниками.

Заметив подобные проявления, необходимо немедленно обратиться в правоохранительные органы. Помимо представленных выше характеристик, могут допускаться взрослым и нарушения против жизни и здоровья детей, половой неприкосновенности, пренебрежение воспитательными мерами и др.

## ДОМЕННОЕ ИМЯ КАК СРЕДСТВО ИНДИВИДУАЛИЗАЦИИ И ДОСУДЕБНЫЕ СРЕДСТВА ЗАЩИТЫ ПРАВА НА ДОМЕННОЕ ИМЯ

*Е.В. Летягина – студентка ФГБОУ ВО «Челябинский государственный университет»*

*Научный руководитель: кандидат юридических наук, доцент, доцент кафедры гражданского права и процесса ФГБОУ ВО «ЧелГУ»  
Н.А. Новокшионова*

Исключительное право на товарный знак включает в себя правомочия использования (в том числе путем использования в доменном имени) и распоряжения товарным знаком, а также запрета его использования другими лицами. Регистрация же в качестве доменного имени чужого товарного знака препятствует реализации его законным владельцем правомочия использования товарного знака в доменном имени. Если законный владелец товарного знака обратится в регистрирующий орган с заявлением о регистрации его товарного знака в качестве доменного имени, то ему будет отказано на том основании, что данное обозначение уже зарегистрировано в качестве доменного имени, а оно, в свою очередь, должно быть уникальным. В такой момент между администратором доменного имени и владельцем товарного знака возникает конфликтная ситуация<sup>1</sup>.

В настоящее время является дискуссионным вопрос о том, является ли доменное имя средством индивидуализации или нет.

Упоминание доменного имени в Гражданском кодексе РФ (далее – ГК РФ) лишь в качестве способа осуществления исключительного права на товарный знак, учитывая достаточную его распространённость в гражданском обороте, представляется значительным юридическим пробелом.

В ГК РФ доменные имена не упомянуты как средства индивидуализации, имеющие правовую охрану, хотя, по сути, они являются им. Они, судя по их функции в гражданском обороте, являются средствами

---

<sup>1</sup>Белова Д.А. Проблемы реализации прав на фирменное наименование и товарный знак [Электронный ресурс]. – М. Журнал Вестник Российского университета дружбы народов. Серия: Юридические науки, 2004. URL: <https://cyberleninka.ru/article/v/problemy-realizatsii-prav-na-firmennoe-naimenovanie-i-tovarnyy-znak>.

индивидуализации интернет-сайта в сети Интернет, а также самостоятельными объектами<sup>2</sup>.

По мнению Европейского суда по правам человека, если исключительное право на использование доменов имеет экономическую ценность, то доменное имя относится к категории «имущества»<sup>3</sup>.

В таком случае, если доменное имя – это имущество, то данное право является абсолютным и обладает законным преимуществом. Таким образом, при рассмотрении доменного спора правообладателю исключительного права на товарный знак может быть отказано, если правообладатель злоупотребляет правом, например, если товарный знак зарегистрирован с целью отобрать доменное имя.

Тем не менее регистрация доменного имени может быть актом недобросовестной конкуренции: обладатель исключительного права на товарный знак может прийти в суд и заявить, что у него есть товарный знак, но в связи с регистрацией доменного имени он лишен права использовать его в сети Интернет.

Однако до обращения в суд, правообладателю необходимо обратиться непосредственно к информационному посреднику. Но в настоящее время закон не предусматривает конкретной формы «письменного обращения» правообладателя к посреднику. Но главное – закон и не указывает, какие конкретно действия должен предпринять информационный посредник, чтобы понять, имеет ли место нарушение пользователем интернет-ресурса интеллектуальных прав или нет. Например, требуется ли от посредника в случае подозрения о нарушении права на товарный знак проверить данный знак по базе данных Роспатента, установить, включены ли соответствующие спорные товары в список позиций, по которым предоставляется правовая охрана, имеется ли однородность, а если товарные знаки не полностью идентичны, не являются ли они однородными до степени смешения и т. д.<sup>4</sup>

---

<sup>2</sup>Яковлева Г.О. Доменное имя как средство индивидуализации [Электронный ресурс]. – г. Чита. Забайкальский государственный университет, 2017. URL: <https://elibrary.ru/item.asp?id=35030380>.

<sup>3</sup>Информация о Решении ЕСПЧ от 18.09.2007 по делу Компания «Пэффген ГмбХ» (I-IV) (Paeffgen GmbH (I-IV)) против Германии» (жалоба №25379/04, 21688/05, 21722/05 и 21770/05) [Электронный ресурс] / «Бюллетень Европейского Суда по правам человека», 2008, №3. URL: <http://www.consultant.ru/cons/cgi/online.cgi?req=doc&base=ARB002&n=271081#09914269439401122>.

<sup>4</sup>Протокол заседание научно-консультативного совета при суде по интеллектуальным правам от 22 апреля 2015 г. [Электронный ресурс] – URL: <http://ipc.arbitr.ru/node/13715>.

Необходимо отметить, что перечисленные выше вопросы затруднительны, и на них не могут дать ответы даже суды, поэтому нельзя возлагать такие полномочия на информационного посредника. Поэтому первоначальная обязанность защищать свои права лежит на правообладателе исключительного права на товарный знак, в связи с чем последний должен обращаться к информационному посреднику самостоятельно и указать на факт нарушения.

Вместе с уведомлением о факте нарушения целесообразно обратиться к регистратору доменного имени с заявлением об установке досудебных ограничений согласно положению «О процедурах, подлежащих применению при возникновении споров о доменных именах», утвержденном решением Координационного центра национального домена сети Интернет от 20 сентября 2012 г. № 2012-07/47<sup>5</sup> с целью обеспечения возможности для правообладателя защитить свои исключительные права, путем предъявления исковых требований к администратору доменного имени. После получения такого заявления правообладателя товарного знака регистратор устанавливает временный (на срок 14 дней) запрет на аннулирование регистрации доменного имени, на передачу прав администрирования другому лицу, а также на передачу другому регистратору поддержки сведений о доменном имени, в отношении которого поступило заявление (п. 2.3 Положения).

Рассмотренные досудебные обеспечительные меры в доменных спорах являются отличным способом для реализации в последующем судебного решения и защиты, исключительных прав на товарный знак правообладателя. Помимо этого, досудебный порядок помогает сократить нагрузку на суды, поскольку обязанность принять обеспечительные меры возлагается на регистратора доменных имен, а также снижает траты сторон, которые неизменно сопровождают любой судебный процесс.

Однако есть пробел в праве, касательно формы письменного обращения правообладателя к информационному посреднику о факте нарушения исключительного права. Предлагается возможным на законодательном уровне разработать более конкретизированную форму обращения для того, чтобы не

---

<sup>5</sup> Положение «О процедурах, подлежащих применению при возникновении споров о доменных именах» (утв. решением Координационного центра национального домена сети Интернет от 20.09.2012 №2012-07/47) [Электронный ресурс] – URL: [https://cctld.ru/ru/press\\_center/news/news\\_detail.php?ID=3600&phrase\\_id=183348](https://cctld.ru/ru/press_center/news/news_detail.php?ID=3600&phrase_id=183348).

допускать удаление домена незаконно, в результате недобросовестности заявителя.

Таким образом, вопрос о правовой природе доменного имени на законодательном уровне еще не определен, также не конкретизированы нормы, которые будут определять намерения лица, зарегистрировавшего доменное имя.

При рассмотрении дел о доменных спорах предлагается возможным ответить суду для вынесения справедливого решения на следующие вопросы:

1. Какова цель регистрации доменного имени? Если целью является извлечение прибыли от коммерческой ценности товарного знака, то это недобросовестное намерение и злоупотребление правом.

2. Добросовестна ли регистрация доменного имени с датой приоритета перед датой регистрации исключительного права на товарный знак? Если да, то судебное решение в пользу правообладателя исключительного права на товарный знак будет лишено справедливости, потому что исключительное право является объектом гражданских прав, а доменное имя – нет.

3. Является ли доменное имя имуществом? Доменное имя, чаще всего, используется в коммерческой деятельности, т. е. является своего рода активом компании, а также право на доменное имя возникает из договора. Как говорилось выше в решении Европейского суда по правам человека, доменное имя относится к категории «имущества». Если это имущество, то это абсолютное право. А согласно статье 1484 ГК РФ абсолютное право получает законное преимущество.

И последнее, о чем суду необходимо задуматься, это о том, что при соотношении прав на доменное имя и прав на товарный знак необходимо исследовать в каждом конкретном случае, возможно ли использовать спорное доменное имя без нарушения прав на товарный знак и каким будет использование доменного имени, если оно сохранится за владельцем доменного имени. Ответив на этот вопрос, суд примет справедливые меры по пресечению и предотвращению нарушений в дальнейшем, не нарушая прав собственности владельца доменного имени на доменное имя.

## **СРАВНИТЕЛЬНО-ПРАВОВОЙ АНАЛИЗ АПЕЛЛЯЦИОННОГО ПРОИЗВОДСТВА В ГРАЖДАНСКОМ И АРБИТРАЖНОМ ПРОЦЕССЕ РОССИЙСКОЙ ФЕДЕРАЦИИ**

*А.Р. Махмутова – студентка Челябинского филиала ФГБОУ ВО «Российская академия народного хозяйства и государственной службы при Президенте РФ»*

*Научный руководитель: старший преподаватель кафедры гражданско-правовых дисциплин Челябинского филиала РАНХиГС при Президенте Российской Федерации Л.В. Палий*

Апелляционное производство выступает важнейшей процессуальной гарантией, средством укрепления законности и эффективным осуществлением правосудия как в гражданском, так и в арбитражном процессе. В наши дни особую актуальность приобретает реформирование и усовершенствование гражданского процессуального законодательства, поскольку существует немало проблем в процедуре рассмотрения апелляционных жалоб. Например, касаются пределов рассмотрения дела, полномочий суда и ряд других.

Апелляционное производство следует рассматривать в качестве самостоятельного процессуального правоприменительного цикла, отличающийся от иных контрольно-проверочных производств своими целями, задачами. В Гражданско-процессуальном кодексе Российской Федерации<sup>1</sup> (далее – ГПК) цели и задачи наиболее полно отражены и не смешиваются между собой (как в арбитражном процессе), а обладают взаимосвязью.

Сравнительный анализ производства в суде апелляционной инстанции в арбитражном и гражданском процессе позволяет выявить много схожих черт. Во-первых, право апелляционного обжалования при анализе статей 320 ГПК РФ и 257 Арбитражно-процессуального кодекса Российской Федерации<sup>2</sup> (далее-АПК РФ) принадлежит лицам, участвующим в деле, а также, не привлеченным к участию, но права и законные интересы которых затрагивает

---

<sup>1</sup> Гражданский процессуальный кодекс Российской Федерации от 14 ноября 2002 г. № 138-ФЗ // Собрание законодательства Российской Федерации от 18 ноября 2002 г., № 46, ст. 4532. – Ч. 2 ст. 231.

<sup>2</sup> Арбитражный процессуальный кодекс Российской Федерации от 24.07.2002 № 95-ФЗ (ред. от 25.12.2018) // Собрание законодательства Российской Федерации от 29.07.2002, № 30, ст. 3012.

(нарушает, ограничивает) решение суда первой инстанции. Правом принесения апелляционного представления в обоих судопроизводствах обладает также прокурор.

Во-вторых, общий и специальный сроки для подачи апелляционной жалобы закреплены как в гражданском, так и в арбитражном судопроизводстве. Общий срок, равный одному месяцу со дня принятия решения суда в окончательной форме, аналогичен в обоих судопроизводствах. Специальные сроки также содержатся в ГПК РФ и АПК РФ. Например, «специальные положения закреплены в части 2 ст. 259 АПК, где речь идет о лицах, которые не были привлечены к участию в деле судом первой инстанции, но вопрос о правах и об обязанностях которых был разрешен судом, и они имеют право обжаловать судебный акт при условии подачи ходатайства о восстановлении срока на обжалование в течение шести месяцев»<sup>3</sup>. В ч. 2 статьи 321 ГПК РФ закреплено: «если иные сроки не установлены настоящим Кодексом». Таким образом, она вводит бланкетную норму, предоставляя правоприменителю возможность самостоятельно исследовать нормы ГПК РФ во избежание процессуальных нарушений»<sup>4</sup>.

Затрагивая отличия в правовом регулировании апелляционного производства по нормам обоих процессуальных кодексов, необходимо отметить, что в целях гарантий судебной защиты предусмотрена процедура восстановления пропущенного срока подачи апелляционной жалобы как в гражданском, так и в арбитражном процессе, однако «реализация права на восстановление срока апелляционного обжалования в гражданском процессе не ограничена. Заинтересованное лицо вправе обратиться с ходатайством о восстановлении даже по истечении года с момента принятия решения, или даже после рассмотрения дела в суде апелляционной инстанции»<sup>5</sup>. В АПК РФ существует предельный срок – 6 месяцев для возможности подачи жалобы. Кроме того, в АПК РФ не предусмотрена процедура извещения лица, участвующих в деле, в отличие от ГПК РФ.

---

<sup>3</sup> Куемжиева Я.Н. Производство в суде апелляционной инстанции в гражданском и арбитражном процессе России: сходства и отличия / Я.Н. Куемжиева, Е.А. Виниченко // Новое слово в науке: стратегии развития: материалы II Междунар. науч.-практ. конф. (Чебоксары, 22 окт. 2017 г.). В 2 т. Т. 2 / редкол.: О.Н. Широков [и др.] – Чебоксары: ЦНС «Интерактив плюс», 2017. – С. 215.

<sup>4</sup> Шепелин, Е.А. Сравнительный анализ апелляционного судопроизводства в нормах ГПК РФ и КАС РФ / Е.А. Шепелин // М.: Судья, 2015, № 11. [Электронный ресурс] – URL: <http://lexandbusiness.ru/view-article.php?id=7042>

<sup>5</sup> Грибов, Н.Д. Правовая природа апелляции в цивилистическом процессе: дис. ... канд. юрид. наук: 12.00.15 / Николай Дмитриевич Грибов. – М., 2016. – С. 67.

Второе различие заключается в части оснований для отмены решения суда первой инстанции. Анализируя статью 270 АПК РФ, можно утверждать, что основанием выступает неполное выяснение обстоятельств, которые имеют значение для дела. Основанием для отмены или изменения решения суда общей юрисдикции согласно ст. 362 ГПК РФ является, в свою очередь, неправильное определение обстоятельств, имеющих значение для дела. Несмотря на то, что общим основанием в обоих судопроизводствах выступает ошибка при осуществлении правосудия, «предусмотренные процессуальным законом конкретные основания для пересмотра решения должны соотноситься с судебной ошибкой как частное с общим и соответствовать роли суда в судопроизводстве»<sup>6</sup>.

В-третьих, апелляционную жалобу на соответствие ее требованиям законодательства в гражданском судопроизводстве проверяют суды первой инстанции, а в арбитражном – суды второй инстанции. Представляется, что проверка жалобы по правилам ГПК РФ, в соответствии с которой ее осуществляет судья, вынесший решение по делу, на которое подана жалоба, «противоречит принципу инстанционности, поскольку проверка апелляционной жалобы выступает частью апелляционного производства, соответственно только вторая инстанция правомочна судить о соблюдении заявителем даже минимальных требований процессуального законодательства»<sup>7</sup>.

Проведя сравнительно-правовой анализ апелляционного производства в указанных судопроизводствах, следует отметить, что на данный момент существует немало проблем правового регулирования апелляции в цивилистическом процессе.

1. Необходимо привести к унификации или предусмотреть порядок процедуры извещения лиц, участвующих в деле, в изучаемых кодексах, поскольку на данный момент в гражданском и арбитражном судопроизводстве не приведен в соответствие вопрос об извещении лиц, что ведет к нарушению прав и законных интересов граждан на эффективную судебную защиту и не соблюдается принцип равноправности участников процесса. Подтверждение:

---

<sup>6</sup>Тарло, Е.Г. Апелляция в гражданском и арбитражном процессе [Электронный ресурс] – URL: <https://wiselawyer.ru/poleznoe/25204-appeyliaciya-grazhdanskom-arbitrazhnom-processe>

<sup>7</sup> Грибов, Н.Д. Правовая природа апелляции в цивилистическом процессе: дис. ... канд. юрид. наук: 12.00.15 / Николай Дмитриевич Грибов. – М., 2016. 240 с.



в ч. 3 ст. 260 АПК РФ «предусмотрена обязанность лица, подающего апелляционную жалобу, направить другим лицам, участвующим в деле, копии жалобы и приложенных к ней документов, которые у них отсутствуют»<sup>8</sup>). В ГПК такая альтернативность не закреплена. «Однако, системное толкование ч. 5 ст. 322 ГПК РФ позволяет предположить, что извещение участников дела о подаче апелляционной жалобы/представления все же осуществляется, но только не лицом, подающим жалобу/представление, а судом»<sup>9</sup>.

2. Отсутствие в обоих кодексах возможности подачи так называемой предварительной апелляционной жалобы в случае задержки изготовления и вручения мотивированного решения суда. Согласимся с позицией Н.Д. Грибова о возможности «разрешить сторонам, участвующим в деле, направлять в суд предварительную апелляционную жалобу при указанных выше обстоятельствах, поскольку это будет служить дополнительной гарантией реализации права на обжалование. Кроме того, подача такой жалобы может являться одним из доказательств для восстановления срока на апелляционное обжалование в случае его пропуска»<sup>10</sup>.

3. Третья проблема касается сроков подачи жалобы. Представляется целесообразным, закрепить в процессуальном законодательстве тридцатидневный срок подачи апелляционной жалобы, а не месячный. Обоснование: наличие неравного положения лиц, участвующих в деле, исходя из процедуры исчисления сроков, обуславливает данную необходимость в связи с зависимостью, в какой месяц было вынесено решение.

Например, если решение вынесено 02.02.2018 г., то у лица, который намеревается подать апелляционную жалобу, не будет 30 полноценных дней (а если в марте, то будет 31 день для подачи апелляционной жалобы).

Следует также заметить, что в России в скором времени произойдут некоторые незначительные изменения, в частности, начнет действовать новая система апелляционных судов общей юрисдикции. В теории она призвана решать ряд проблем: «обеспечение единства подходов при отправлении правосудия как в отношении граждан, так и в отношении юридических лиц;

---

<sup>8</sup> Арбитражный процессуальный кодекс Российской Федерации от 24.07.2002 № 95-ФЗ (ред. от 25.12.2018) // Собрание законодательства Российской Федерации от 29.07.2002, № 30, ст. 3012. – ч. 3 ст. 260.

<sup>9</sup> Цурган, Т.Д. Апелляционное обжалование по Кодексу административного судопроизводства Российской Федерации: преимущества новелл // Право: современные тенденции: материалы IV Междунар. науч. конф. (г. Краснодар, февраль 2017 г.). – Краснодар, 2017. С. 70.

<sup>10</sup> Грибов, Н.Д. Правовая природа апелляции в цивилистическом процессе: дис. ... канд. юрид. наук: 12.00.15 / Николай Дмитриевич Грибов. – М., 2016. С. 102.

установление общих правил организации судопроизводства; достижение единообразия в судебной практике»<sup>11</sup>.

Выводы по практической реализации системы пока делать рано, поскольку механизм еще не был запущен. Единственное, на наш взгляд, 5 апелляционных судов будет недостаточно для пересмотра судебных актов, которые не вступили в законную силу, а также рассмотрение дел по новым или вновь открывшимся обстоятельствам.

Таким образом, институт пересмотра судебных актов выступает необходимым и важным, поскольку он способствует укреплению судопроизводства. Приведенные рекомендации, в свою очередь, направлены на совершенствование апелляционного производства как в гражданском, так и в арбитражном судопроизводствах.

## **АКТУАЛЬНЫЕ АСПЕКТЫ МЕЖДУНАРОДНОГО ЧАСТНОГО ПРАВА**

*Д.М. Наумов – студент Красноярского государственного аграрного университета (Юридический институт)*

*Р.Н. Шаповалов – студент Красноярского государственного аграрного университета (Юридический институт)*

*Научный руководитель: кафедра гражданского права и процесса, Красноярский государственный аграрный университет, А.С. Чурсина*

Международное частное право имеет неоднозначный и сложный характер, обусловленный тем, что оно находится на стыке международного права и национальных правовых систем, что предоставляет неограниченные возможности для научной деятельности по исследованию актуальных проблем международного частного права.

Естественно, все виды международного частного права предполагают наличие определенных трудностей при изучении и дальнейшем применении этой категории. Особое место среди них занимает вопрос кодификации МЧП.

---

<sup>11</sup> Мышьяков, С.В. Система апелляционного и кассационного обжалования в судах общей юрисдикции [Электронный ресурс] – URL: [https://zakon.ru/blog/2018/08/02/sistema\\_apellyacionnogo\\_i\\_kassacionnogo\\_obzhalovaniya\\_v\\_soyu](https://zakon.ru/blog/2018/08/02/sistema_apellyacionnogo_i_kassacionnogo_obzhalovaniya_v_soyu)

Необходимо выделить проблемы унификации регулирования частноправового публичного взаимодействия, поскольку публичное право международного характера является первым шагом в управлении отношениями частного права в том же направлении. В свою очередь, последний выбрал признание второй роли «абсолютного начала» в качестве центральной формулы для связи между национальным и международным публичным правом. Всем известно, что сегодня глобализация касается всех аспектов жизнедеятельности без исключения. Это означает, что вполне естественно, что нормативно-правовая база подвержена постоянным дополнениям и изменениям, что позволяет постепенно приближаться к идеальной картине. Важно отметить, что именно международное право подвергается сильнейшему давлению этих процессов, что можно объяснить продуктивной деятельностью специалистов в плане решения соответствующих вопросов<sup>1</sup>.

Кроме того, специфика этой отрасли права проявляется в необходимости разрешения так называемой конфликтной проблемы (от лат. «Collisio» – конфликт), то есть того, какой из двух или более правовых приказов следует квалифицировать как решающий, (компетентное) уважение. Это связано с тем, что все национальные правовые системы сталкиваются с одними и теми же явлениями, такими как рождение и смерть, брак и развод, заключение сделок, причинение вреда и т.д., но каждая из них регулирует эти отношения.

Появление МЧП в юридической науке связано с проблемой определения его места в правовой системе и, прежде всего, с отношениями международного частного права с международными публичными и частноправовыми отраслями внутреннего права.

Еще одной из актуальных проблем является усыновление детей в международном частном праве.

Усыновление детей иностранными гражданами или лицами без гражданства по российскому законодательству допускается только в случаях, если не представляется возможным передать этих детей на воспитание в семьи граждан РФ, постоянно проживающих на территории РФ, либо на усыновление родственникам детей независимо от гражданства и места жительства этих родственников (п. 4 ст. 124 СК РФ).

---

<sup>1</sup> Гаврилов, В.В. Международное частное право: краткий учебный курс. М., 2012.

Постановление Правительства РФ от 29.03.2000 № 275 определяет правила передачи детей на усыновление (удочерение). К правовым последствиям усыновления относится гражданство усыновляемого, которое регулируется Федеральным законом от 31.05.2002 № 62-ФЗ «О гражданстве Российской Федерации».

Американский журнал «USA Today» опубликовал статью, написанную Венди Кох в январе 2013 г., под названием «Критическая нехватка усыновления лиц США: российский запрет ведет к рекордно низким числам». Статья подчеркивает уменьшающееся количество международных усыновлений и уменьшающееся число детей, которые могут быть усыновлены внутри страны.

С принятием запрета в России снизился уровень усыновлений из других самых больших иностранных источников – Китай, Эфиопия и Южная Корея.

Термин «критический дефицит» толкуется как недостаточное количество семей, желающих принять в свою семью ребенка, оставшегося без попечения родителей.

На современном этапе международная практика определяет три подхода к регулированию процедуры усыновления<sup>2</sup>: 1. усыновление с участием иностранного элемента регулируется личным законом усыновителя (Австрия); 2. усыновление регулируется законом усыновляемого лица (Беларусь).

Таким образом, до настоящего времени нет единого подхода к решению данного вопроса. Решение коллизионных вопросов усыновления в соответствии с законодательством государства, гражданином которого на момент подачи заявления об усыновлении является усыновитель, соответствует международной практике.

Необходимо уделить должное внимание к определению и соблюдению правил оформления усыновления и детализации понятия тайны усыновления на международном уровне для полноценной защиты права и интересов детей, оставшихся без попечительства родителей, так как от данного факта будет зависеть дальнейшая жизнь ребенка, его развитие и духовная жизнь.

В заключение хотелось бы остановиться на еще одной проблеме.

---

<sup>2</sup> Безрукова, М.Ю. Актуальные проблемы усыновления в международном частном праве: сравнительный анализ // Научный форум: Юриспруденция, история, социология, политология и философия: сб. ст. по материалам XIX междунар. науч.-практ. конф. – № 6(19). — М., Изд. «МЦНО», 2018. – С. 55-60.

Исторически сложилось, что авторские права на интеллектуальную деятельность охранялись лишь на территории одного государства, в котором авторское право первоначально возникло. На территории же других государств, данные произведения могли использоваться без каких-либо ограничений. Определенный барьер для признания и реализации интересов автора создавался тем, что нормы национальных законодательств разных стран различались. В связи с этим, для преодоления многочисленных коллизий, требовался международный договор, который мог бы разрешить противоречия между национальными законодательствами, обеспечить охрану авторских прав на территориях стран-участниц такого договора и тем самым создать условия для распространения произведений на обширных территориях<sup>3</sup>.

Исходя из этого, можно сделать вывод, что основная задача международных соглашений состоит в обеспечении охраны авторских прав, на территории других стран-участниц данных соглашений.

Вопросы развития законодательства в авторском праве начали волновать многие страны еще в XIX в., одна из самых первых и основных конвенций, регулирующих международное авторское право стала Бернская конвенция, принятая в 1886 г., которая вместе с такой конвенцией, как «Всемирная конвенция об авторском праве», являются важнейшими элементами международного авторского права.

В ноябре 2011 г. Д.А. Медведев в своем послании лидерам «G-20» предложил введение презумпции, согласно которой можно было бы свободно использовать в сети «Интернет» объекты авторских и смежных прав, если только правообладатель не заявит об обратном<sup>4</sup>. В сообщении также рассматривается проблема информационных брокеров.

Для реализации этих предложений необходимо не только создать правовые нормы, регулирующие эту проблему, но и разработать технические средства защиты, которые бы эффективно боролись с нарушением авторских прав в Интернете.

В качестве одного из решений этой проблемы вы можете использовать крупные поисковые системы (такие как Google, Яндекс и т. Д.) Для сбора

---

<sup>3</sup> Хакиева, М.М. Международное авторское право: вопросы теории и практики // Молодой ученый. – 2016. – №23. – С. 363-365.

<sup>4</sup> Медведев, Д.А. Послание Президента России лидерам стран – участниц «Группы двадцати». – Канны: 2011.

доказательств и выявления нарушений авторских прав в сети, после чего следует судебное разбирательство.

Однако даже после прекращения деятельности преступники очень часто свободно распространяют материалы, защищенные законом, на одном и том же сайте.

В связи с этим представляется целесообразным ввести гражданскую ответственность информационных посредников (провайдеров) за регулирование информации в сфере их ответственности путем наложения штрафов за публикацию нелегального контента, поскольку в этом случае нагрузка на государственный бюджет будет минимальной, и Информационные посредники будут находиться под угрозой штрафных санкций, заинтересованных в соблюдении закона.

## **РАВЕНСТВО ПРАВОВОГО СТАТУСА ФИЗИЧЕСКИХ ЛИЦ В НАЛОГОВЫХ ОТНОШЕНИЯХ**

*Е.В. Охотникова – студентка ОУ ВО «Южно-Уральский институт управления и экономики»*

*Научный руководитель: заместитель зав. кафедрой «Юриспруденция и гуманитарные дисциплины» Л.В. Сотникова*

«Налоги – это цена, которую мы платим за возможность жить в цивилизованном обществе»<sup>1</sup>. Актуальность темы исследования фиксируется в том, что налоги занимают главенствующее звено в экономической сфере государства как в условиях рынка, так и на всероссийском, внешнеэкономическом уровне. Кроме этой финансовой функции налоговое устройство применяется для экономического воздействия страны на общественное производство, его структуру, на состояние научно-технического прогресса всей империи. От того, насколько точно выбрано направление налоговой политики, зависит эффективное и качественное функционирование всего хозяйства в целом.

---

<sup>1</sup> Оливер Уэнделл Холмс-старший, американский судья

Более того, данный доход формирует основную часть государственного бюджета. Ставка его составляет 13%, и с каждым годом его статистика растет. Это можно наблюдать по следующим показателям<sup>2</sup>:

Таблица 1 – Поступления по видам налогов в консолидированный бюджет РФ за 2017-2018 гг.

| Виды налогов         | 1 полугодие, млрд.руб. |        |         |
|----------------------|------------------------|--------|---------|
|                      | 2017                   | 2018   | Темп, % |
| НДПИ                 | 4130,4                 | 6127,4 | 148,3   |
| Налог на прибыль     | 3290,0                 | 4100,0 | 124,6   |
| НДС                  | 3069,9                 | 3574,6 | 116,4   |
| НДФЛ                 | 3251,1                 | 3653,0 | 112,4   |
| Акцизы               | 1521,3                 | 1493,2 | 98,2    |
| Имущественные налоги | 1250,0                 | 1396,8 | 111,7   |

Впервые подоходный налог был введен 11 февраля 1812 г. Моментом становления налога, как обязательного платежа, считается принятие Манифеста «О преобразовании комиссий по погашению долгов». Первоначально данный налог вводился как временное сборище, которое обязывало помещиков отдавать свою часть доходов в казну государства. Доходом облагалось недвижимое имущество (имения) помещиков, ставка для этого сбора имела прогрессивный характер и варьировалась от 1% до 10%. При этом каждый сам старался определить уровень своего дохода, а не облагаемый налогом минимум дохода составлял 500 руб.<sup>3</sup> в год.

Таблица 2 – Ставки подоходного налога, согласно Манифесту «О преобразовании комиссий по погашению долгов» от 11 февраля 1812 г.<sup>4</sup>

| Годовой доход, руб. | Ставка налога, % | Сумма налога, руб. |
|---------------------|------------------|--------------------|
| 1000                | 1                | 10                 |
| 3000                | 2                | 60                 |
| 5000                | 3                | 150                |
| 7000                | 4                | 280                |
| 9000                | 5                | 450                |
| 11000               | 6                | 660                |

<sup>2</sup> Налоговая аналитика [Электронный ресурс]. – URL: <https://analytic.nalog.ru/portal/index.ru-RU.htm>

<sup>3</sup> URL: <http://www.garant.ru/infografika/621831/>

<sup>4</sup> Богославец, Т.Н. Периоды развития системы налогообложения доходов физических лиц в России // Вестник Омского Университета. Серия «Экономика» – 2017. – №3. – С.14–25.

| Годовой доход, руб. | Ставка налога, % | Сумма налога, руб. |
|---------------------|------------------|--------------------|
| 13000               | 7                | 910                |
| 15000               | 8                | 1200               |
| 17000               | 9                | 1530               |
| 20000               | 10               | 2000               |

Следующее развитие подоходный налог получает в 1916 г., когда Николай II вводит Закон «О государственном подоходном налоге». В соответствии с положениями закона субъектами налогообложения являлись как физические, так и юридические лица. При этом в 1916 г. уже как бы проскальзывали прототипы современных понятий «резидент» и «нерезидент», потому что к физическим лицам относились и российские граждане и иностранные, которые прожили в России свыше одного года.

Советский период развития рассматриваемого института налогового права также характеризуется множеством попыток реформирования налога на доходы физических лиц. В качестве примера можно привести: Законы «О взимании прямых налогов»<sup>5</sup>, «О введении в действие Положения о государственном подоходном налоге»<sup>6</sup>, «Об утверждении положения о подоходном налоге с частных лиц»<sup>7</sup>, «Об изменении ставок налогового обложения рабочих и служащих»<sup>8</sup> и т. д.

Но уже ближе к 90-м годам XX в. налоговая система в РФ приобретает постоянство. Появляется такой налог, как «Подоходный налог с физических лиц», или, как сейчас он называется, «Налог на доходы физических лиц», который зависел от совокупности годового дохода лица. Данный налог составлял и составляет по общему правилу 13% и рассчитывался к применению не более чем на 5 лет, но до сих пор существует.

Российская система налогообложения характеризуется преобладанием фискальной направленности налоговой политики, в то время как социальная функция налогов ослаблена. Как результат существенная дифференциация доходов населения. Например, говоря о равенстве налогообложения, А.Смит

<sup>5</sup> Декрет «О взимании прямых налогов» от 30 ноября 1917 г. № 71 // Собрание узаконений и распоряжений правительства за 1917-1918 гг. Управление делами Совнаркома СССР М.1942, стр. 58-59.

<sup>6</sup> Постановление «О введении в действие Положения о государственном подоходном налоге» от 24 сентября 1926 г. // Известия ЦИК СССР и ВЦИК, 1926, N 243.

<sup>7</sup> Постановление «Об утверждении положения о подоходном налоге с частных лиц» от 17 мая 1934 г. // Центральный исполнительный комитет СССР № 94, Совет Народных Комиссаров СССР № 1055. "СЗ СССР", 1934, N 27, ст. 211а

<sup>8</sup> Постановление «Об изменении ставок налогового обложения рабочих и служащих» от 6 ноября 1934 г. №249 // Известия ЦИК Союза СССР и ВЦИК от 12 июня 1934 г., №136.



отмечал: уплачивать налоги должны все, главным образом, в соответствии с доходами, получаемыми под государственной защитой. Кроме этого, каждому лицу налог должен быть строго определен: его срок уплаты, способ платежа и сумма платежа<sup>9</sup>.

В соответствии со ст.207 НК РФ, налогоплательщиками налога на доходы физических лиц признаются физические лица, являющиеся налоговыми резидентами РФ, а также физические лица, получающие доходы от источников, в РФ, не являющиеся налоговыми резидентами РФ<sup>10</sup>.

К доходам, облагающимся НДФЛ, относят:

- от продажи имущества, находившегося в собственности менее минимального предельного срока владения объектом недвижимости;
- от сдачи имущества в аренду;
- доходы от источников за пределами РФ;
- доходы в виде разного рода выигрышей;
- иные доходы.

Как уже было сказано выше, налоговая политика в РФ, а также система налогового администрирования имеют колоссальное значение в экономической политике государства. Налоги на протяжении нескольких столетий были и будут оставаться важнейшим инструментом для проведения государственной экономической политики, где одна из целей будет – пополнение бюджета страны.

Например, в РФ применяется метод самостоятельного исчисления налогов. Метод самостоятельного исчисления предполагает, что налогоплательщики будут самостоятельно и добросовестно рассчитывать свои доходы, производить все установленные вычеты в соответствии с законодательством и платить подлежащую сумму. В соответствии с данным методом, физическое лицо обязано заполнить соответствующую декларацию, представить ее в налоговый орган и после этого перевести сумму налога в бюджет. Но на данном этапе существует несколько проблем, которые заключаются в сложности постоянного налогового контроля в отношении отдельных видов дохода физических лиц, таких как: сдача имущества в аренду, продажа имущества и т.п. У налоговых органов отсутствуют

---

<sup>9</sup> Лабзин, А.А., Насонов, Н.А. О некоторых принципах налогообложения // Вестник Удмуртского Университета. – 2006. – №2. – С.111–118.

<sup>10</sup> Налоговый Кодекс Российской Федерации от 31 июля 1998 г. №146-ФЗ// Российская газета. 1998.

достоверные сведения о размерах этих видов доходов, а физические лица различными способами пытаются обойти налоговые органы, указывая как можно меньший доход.

Налог на доходы физических лиц является важнейшим элементом налоговой политики каждой страны. Доля его прямо зависит от уровня экономического развития государства. Более того, НДФЛ считается как основной источник бюджета страны, потому что обязанность его уплаты возникает из доходов населения.

Налог на доходы физических лиц связан с потреблением и может, как стимулировать потребление, так и сокращать его. В связи с этим важнейшей проблемой подоходного налогообложения является обеспечение оптимального соотношения экономической эффективности и социальной справедливости данного налога.

Таким образом, для усовершенствования налоговой политики государства, социальной справедливости и стабильности бюджета страны предлагаем рассмотреть следующие предложения:

- рассчитать ставки налога, одновременно обеспечивающих справедливое перераспределение доходов, снижение дифференциации и потерю интересов налогоплательщиков;
- рассчитать переход с плоской шкалы к прогрессивной шкале налогообложения в зависимости от субъекта страны;
- повысить эффективность деятельности органов налогового контроля над поступлениями налога на доходы от физических лиц, и урегулировать самостоятельное заполнение декларации и уплату налога;
- уменьшить процент выплаты НДФЛ за счет роста поступлений со стороны индивидуальных предпринимателей;
- усовершенствовать систему ответственности за налоговые правонарушения, в том числе за недостоверные сведения и избежание уплаты НДФЛ.

## ОСОБЕННОСТИ ОСУЩЕСТВЛЕНИЯ АВТОРСКОГО ПРАВА В СЕТИ ИНТЕРНЕТ

*В.В. Пименова — студентка ОУ ВО «Южно-Уральский институт управления и экономики»*

*Научный руководитель: к.ю.н., доцент кафедры «Юриспруденции и гуманитарных дисциплин» Д.Ю. Гришмановский*

Последние десятилетия в истории человечества ознаменовались активным развитием информационных технологий, которые с каждым годом все больше оказывают влияние на жизнь человека. Этапы качественного развития большинства отраслей, таких как медицина, образование, энергетика и государственного управления в настоящее время тесно связаны с внедрением информационных технологий. И, конечно же, за человеком в виртуальную реальность последовало множество правоотношений, которые стали базироваться на сети Интернет, а зачастую и возникать на ее основе. Авторское право не стало исключением: широко распространены электронные библиотеки, видеохостинговые и аудиохостинговые сайты, галереи и многое другое. Однако на данный момент ни в одном государстве не существует нормативно-правового акта, который бы полностью включал в себя регулирование правоотношений в сети Интернет<sup>1</sup>. Этот факт становится прецедентом для возникновения огромного числа нарушений авторских прав в сети Интернет.

Так, по данным отчетов Google в общей сложности в сети Интернет находится 2 258 692 доменов с предположительно незаконным контентом, нарушающим авторские права, который правообладатели требуют заблокировать<sup>2</sup>. В администрацию поисковой системы поступило более 3 974 921 556 запросов об удалении локаторов ресурсов, т. е. ссылок на сайты из поисковой системы.

Основными видами нарушений авторских прав в сети Интернет на сегодняшний день являются:

---

<sup>1</sup>Сагитова, А.А. Проблемы защиты авторских прав в сети Интернет [Электронный ресурс] // Молодой ученый. – 2018. – №5. – С. 133-137. – URL: <https://moluch.ru/archive/191/48204/>.

<sup>2</sup> Google [Электронный ресурс]. – URL: <https://transparencyreport.google.com/copyright/overview>. — Отчет о доступности сервисов и данных.

- интернет-пиратство в аудиовизуальной сфере, т. е. нелегальное распространение телепередач, фильмов и иных видеоматериалов путем копирования через сеть Интернет;
- интернет-пиратство музыкальных произведений, т. е. незаконное распространение музыкальных произведений;
- интернет-пиратство в сфере программного обеспечения, т. е. незаконное копирование и распространение программных продуктов в сети Интернет<sup>3</sup>.

Подобные нарушения авторских прав в сети Интернет давно вошли в норму для многих, это актуальная и распространенная проблема, нуждающаяся в решении. Некоторые меры по ее решению и защите авторских прав в целом предпринимаются. Так, например, введенный 1 мая 2015 г. Федеральный закон № 364-ФЗ «О внесении изменений в Федеральный закон "Об информации, информационных технологиях и о защите информации" и Гражданский процессуальный кодекс Российской Федерации» – или как его еще называют «антипиратский закон», предусматривает ограничение доступа на сайты, на которых был обнаружен противоправный контент. Однако сеть Интернет позволяет как обойти уже существующую блокировку сайта, так и создать новый для использования и воспроизведения объектов интеллектуальной собственности.

Для решения дел, связанных с правоотношениями по поводу авторских прав в сети Интернет, стараются адаптировать гражданское законодательство, но это удается не во всех случаях. Следствием этого является разрозненность и неопределенность в судебной практике, вызванные произвольным толкованием норм по аналогии. Отсутствие единого института урегулирования правовых отношений в сети Интернет и кодифицированного законодательства делает невозможным охватить всю сферу возникающих в сети Интернет правоотношений и защитить тех, кто надеется на силу закона в ней. Решение данной проблемы видится во внесении изменений в действующее законодательство, а точнее – Гражданский Кодекс РФ:

---

<sup>3</sup>Алисова, Е.В. Актуальные проблемы защиты авторского права в сети Internet[Электронный ресурс] // Современные научные исследования и инновации. – 2016. – № 7. – URL: <http://web.snauka.ru/issues/2016/07/69396>.

– внесение в ст. 1252 ГК РФ пункта 1.6: о блокировке сайта – к владельцу сайта; и пункта 8: Контент, нарушающий авторское право в сети Интернет, подлежит блокировке без права восстановления.

– внесение в ст.1270 ГК РФ пункта 1.1: Размещение объектов авторского права в сети Интернет, копирование, передача в эфир, использование в целях получения прибыли при помощи сети Интернет должно осуществляться с разрешения автора или правообладателя.

А также во внесении изменений в статью 1253.1 ГК РФ об ответственности информационного посредника, регламентирующих правоотношения с информационным посредником – иностранным гражданином.

## **ЗНАЧЕНИЕ ПРОКУРОРА В ГРАЖДАНСКОМ ПРОЦЕССЕ**

*А.Б. Порфирьева – студентка Самарского государственного экономического университета*

*Ю.А. Кайзерова – студентка Самарского государственного экономического университета*

*Ю.В. Руднева – старший преподаватель Самарского государственного экономического университета*

Современные ученые и практикующие юристы уже долгое время обсуждают значение, место и роль прокурора в гражданском процессе, т. к. данная проблема является одной из самых дискуссионных. Вступление в силу Гражданского процессуального кодекса в 2003 г. стало основанием для расхождения мнений по поводу значения прокурора в гражданском процессе среди ученых.

Участие прокурора в рассмотрении дел судами обусловлено нормами гражданско-процессуального законодательства РФ и другими федеральными законами. Полномочия прокурора, который участвует в судебном рассмотрении дел, определены Гражданским процессуальным кодексом РФ<sup>1</sup>.

---

<sup>1</sup> Федерального закона от 17.01.1992 № 2202-1 "О прокуратуре Российской Федерации"

Возникает вопрос при характеристике места прокурора в процессе: какое же значение и какую роль играет прокурор среди других участников процесса?

Законодательно его можно определить как участника гражданского процесса, в обязанности которого входит обеспечение защиты прав, свобод, законных интересов лиц (п.1 ст.45 ГПК РФ)<sup>2</sup>.

При рассмотрении дела в суде прокурор должен придерживаться исключительно законом, к тому же он не должен быть связан своей позицией в процессе и не являться заинтересованным лицом.

В полномочия прокурора, участвующего в гражданском процессе, входят право знакомиться с материалами дела, осуществлять выписки из них, делать копии, заявлять отводы, представлять доказательства и принимать участие в их исследовании, задавать вопросы лицам, участвующим в деле, свидетелям, специалистам, экспертам, а также заявлять ходатайства, в том числе об истребовании доказательств; давать разъяснения суду в устной или письменной форме; приводить доводы по возникающим вопросам в процессе судебного разбирательства, давать возражения относительно заявленных ходатайств и доводов других лиц, которые участвуют в деле; обжаловать судебные постановления, а также пользоваться иными правами, предоставленными законодательством о гражданском судопроизводстве, несет определенные процессуальные обязанности<sup>3</sup>.

Стоит отметить, что у прокурора, помимо вышперечисленных особенностей, существуют и другие отличия в правовом статусе по сравнению с иными участниками процесса. Например, прокурор не несет каких-либо судебных расходов (п.2 ст.45 ГПК РФ), прокурору не может быть предъявлен встречный иск, закончить дело мирным соглашением прокурор не может (п.2 ст.45 ГПК РФ). Одной из важных характерных и отличительных черт участия прокурора является его возможность выступить с заключением по окончанию прений вне зависимости от того, кем было возбуждено дело (п.3 ст. 45 ГПК РФ)<sup>4</sup>.

---

<sup>2</sup> Гражданский процессуальный кодекс от 14.11.2002 N 138-ФЗ//Российская газета N 220, 20.11.2002

<sup>3</sup> Китаева, А.В. Актуальные проблемы участия прокурора в гражданском процессе // Инновационная наука – 2016. – №3. – 58 С.

<sup>4</sup> Мазурык, Д. В. Место прокурора в гражданском процессе: необходимость или безнадежность? // Молодой ученый. – 2013. – №12. – С. 670-672.

Согласно нормам ГПК РФ, прокурор имеет право вступать в гражданский процесс, давать собственные заключения, подавать кассационные жалобы и надзорные представления и др. Стоит отметить, что в 2002 г. гражданское законодательство претерпело ряд изменений, касающихся оснований применения данных полномочий.

Вследствие этого будет более целесообразным говорить о правовом положении прокурора в данном случае как об особо значимом субъекте гражданского процесса, основным направлением в деятельности которого является защита общественных благ и интересов общества и государства (пусть даже выражающихся в защите прав и свобод человека и гражданина), охрана правопорядка.

Во-первых, вопрос о месте прокурора в гражданском процессе является дискуссионным. Поскольку существуют определенные противоречия между тем, что происходит на практике и теоретическими положениями, поэтому однозначно определить значение прокурора не представляется возможным. С одной стороны, прокурора действительно можно рассматривать как сторону в гражданском процессе (истец в процессуальном аспекте), но, с другой стороны, его нельзя отождествлять с другими лицами, которые участвуют в деле, в силу выполняемых им функций.

Во-вторых, в современном процессуальном праве намечается тенденция вытеснения или даже полная ликвидация прокурора из гражданского процесса, мы считаем, со временем, с учетом дополнения к ч.1 ст.45 ГПК («Прокурор вправе обратиться в суд с заявлением в защиту прав, свобод и законных интересов граждан, неопределенного круга лиц, интересов РФ, субъектов Федерации, муниципальных образований. Заявление в защиту прав, свобод и законных интересов гражданина может быть подано прокурором только в случае, если гражданин по состоянию здоровья, возрасту, недееспособности и другим уважительным причинам не может сам обратиться в суд. Указанное ограничение не распространяется на заявление прокурора, основанием для которого является обращение к нему граждан о защите нарушенных или оспариваемых социальных прав, свобод и законных интересов в сфере трудовых (служебных) отношений и иных непосредственно связанных с ними отношений; защиты семьи, материнства, отцовства и детства; социальной защиты, включая социальное обеспечение; обеспечения права на жилище в государственном и муниципальном жилищных фондах;

охраны здоровья, включая медицинскую помощь; обеспечения права на благоприятную окружающую среду; образования»), должна будет самоликвидироваться. Поскольку данное дополнение к статье, а также законодательство о прокуратуре дают благотворную почву для создания некоторой свободы действий прокуроров в гражданском процессе при защите нарушенных прав граждан<sup>5</sup>.

Итак, на основании проделанного исследования, хочется сделать вывод, что гражданско-процессуальному законодательству необходимо четкое закрепление правового статуса прокурора в гражданском процессе, т. к. прокурор является одним из значимых лиц, поскольку представляет права и интересы общества и государства через призму прав и интересов отдельных граждан. Стоит надеяться, что в будущем, будут учтены изменения законодательства, и самой специфики работы прокуратуры в этой сфере, гражданские дела, в которых прокурор защищает нарушенные права, будут иметь должное внимание и самое главное правильное их рассмотрение и разрешение.

## **ОСОБЕННОСТИ РЕФОРМИРОВАНИЯ ПЕНСИОННОЙ СИСТЕМЫ РОССИЙСКОЙ ФЕДЕРАЦИИ: СРАВНИТЕЛЬНЫЙ АСПЕКТ С ЕВРОПЕЙСКИМИ СТРАНАМИ**

*Е.С. Пряхина – студентка ОУ ВО «Южно-Уральский институт  
управления и экономики»*

*Научный руководитель: заместитель заведующего кафедрой  
«Юриспруденция и гуманитарные дисциплины», ОУ ВО «ЮУИУиЭ»  
Л.В. Сотникова*

Согласно новому законодательству РФ<sup>1</sup> (возраст выхода на пенсию для мужчин увеличивается на 5 лет – с 60 до 65 лет, у женщин, соответственно

---

<sup>5</sup> Гелиева И.Н., Диденко Е.С. Проблемы, связанные с участием прокурора в гражданском процессе// Общество: политика, экономика, право. – 2017. – № 1. – С. 3.

<sup>1</sup> Федеральный закон от 03.10.2018 N 350-ФЗ (последняя редакция). «О внесении изменений в отдельные законодательные акты Российской Федерации по вопросам назначения и выплаты пенсий». [Электронный ресурс]. – URL: [http://www.consultant.ru/document/cons\\_http://www.consultant.ru/document/cons\\_doc\\_LAW\\_308156/doc\\_LAW\\_308156/](http://www.consultant.ru/document/cons_http://www.consultant.ru/document/cons_doc_LAW_308156/doc_LAW_308156/)



увеличивается на 8 лет – с 55 лет до 63 лет. По старому пенсионному законодательству, а именно ст. 6 закона 28.12.2013 № 424-ФЗ, устанавливалось, что право на получение средств накопительной части пенсии имеют граждане РФ, достигшие пенсионного возраста<sup>2</sup>. Поправками к закону о повышении пенсионного возраста, предусмотрено, что после проведения пенсионной реформы выплаты накопительной части пенсии можно будет по-прежнему оформить в 55/60 лет (по нормативам прежнего возраста).

Пенсионная реформа – это политика государства, целью которой является изменение действующего законодательства и условий пенсионного обеспечения.

К причинам проведения пенсионной реформы в РФ можно отнести следующие.

1. Повышение продолжительности жизни, во времена установления в СССР текущих сроков выхода на пенсию (55 лет для женщин и 60 лет для мужчин) средняя продолжительность жизни граждан была немного больше 40 лет. В то время как на 2018 г. прогнозируемая средняя продолжительность жизни россиян составит 72,9 года<sup>3</sup>.

2. Ежегодное увеличение доли пенсионеров в стране. По прогнозам Росстат известно, что до 2030 г. количество трудоспособных граждан может уменьшиться на 4 млн человек.

3. Фактически не работающая система накопительных пенсий. Накопительная пенсия в РФ не формируется, в 2014 г. взносы на накопительную часть пенсии были «заморожены», т. е. уже около 5 лет все пенсионные отчисления работодателя за работника отправляются только в Пенсионный фонд на страховую пенсию и не попадают в систему пенсионных накоплений (то есть накопительная пенсия россиян не формируется из их заработной платы уже несколько лет).

4. В федеральном бюджете не хватает средств для реализации нацпроектов 2018–2024 гг, для их выполнения Правительству в расчете на 6 лет (до 2024 г.) необходимо найти где-то дополнительные 8 трлн руб. (что составляет половину годового бюджета страны).

---

<sup>2</sup> Федеральный закон от 28.12.2013 № 424-ФЗ (в ред. от 03.10.2018) «О накопительной пенсии» [Электронный ресурс]. – URL: [http://www.consultant.ru/document/cons\\_doc\\_LAW\\_156541/](http://www.consultant.ru/document/cons_doc_LAW_156541/)

<sup>3</sup> <sup>4</sup>Каллиников, К., Натрускин, А. Эксперты поспорили о целесообразности повышения пенсионного возраста. // Ведомости. Опубликовано 25.09.2018. [Электронный ресурс]. – URL: <https://www.vedomosti.ru/economics/articles/2018/09/25/781907-pochemu-pensionnaya-reforma-i-chem-opasnost>

Однако стоит заметить, что действующих пенсионеров эта реформа не коснётся никак: все, кто уже получает пенсии сейчас, будут продолжать их получать в прежнем объеме. Преобразование коснётся только тех, кто выходит на обеспечение государством с 01.01.2019 г. и позже.

Каждая пенсионная реформа имеет определенные цели и методы их достижения. В РФ на данный момент уже сформировались ряд целей, которые они планируют выполнить в ходе данной пенсионной реформы.

Первая цель пенсионной реформы – вывести скрытые части заработной платы из тени и увеличить за счёт этого поступления средств для выплаты пенсий сегодняшним пенсионерам.

Второй целью пенсионной реформы является создание стимулов для работающих к полной уплате взносов со всего объёма своих доходов, а для этого был отмен системы учёта пенсионных прав (по стажу работы и по размеру заработка за два последних года), поскольку она не полностью учитывает вклад каждого человека в доходы пенсионной системы. Новая пенсионная модель, во-первых, учитывает весь денежный капитал, внесённый каждым россиянином за каждый год и месяц своего трудового стажа, и, во-вторых, закрепляет их в виде обязательств государства персонально перед каждым работником.

Третья цель, которую должна решить реформа – это обеспечение прозрачности пенсионной системы. Обязательства государства перед гражданами по пенсионным выплатам должны выражаться не в процентах и годах, а в рублях. Работник каждый год должен получать отчёт о состоянии заработанных им пенсионных прав, – в каком объеме ему перечислены взносы его работодателем, и каков общий объём пенсионного капитала, начисленного ему за все годы работы, в каких объёмах он индексировался и т. д. Каждый россиянин, застрахованный в системе обязательного пенсионного страхования, должен ежегодно получать официальные уведомления и в случае несогласия сможет добиться их изменения.

«Основная задача – обеспечить финансовую стабильность и устойчивость пенсионной системы на долгие годы вперед, а значит не только сохранение, но и рост доходов, пенсий нынешних и будущих пенсионеров», – сказал он в ходе телеобращения.

На данный момент все внимание граждан сосредоточено на увеличении пенсионного возраста, которой дает право на получение пенсии, однако

повышение возраста является одним из критериев пенсионной реформы, по которому меняется пенсионное законодательство. Стоит выделить ряд базовых принципов:

- все пенсионные права, гарантированные государством на момент начала реформы, сохраняются в неизменном виде (в частности, действующим пенсионерам не придется дорабатывать до вновь утвержденного возраста);

- чтобы смягчить последствия реформы, ее проведение запланировано на период с 2019 г. по 2028 г.;

- одновременно с увеличением возраста, вводится блок льгот и надбавок для пенсионеров и лиц еще не достигших пенсионного возраста, в том числе существенные ограничения на увольнение и ежемесячные доплаты к пенсиям<sup>4</sup>;

- для граждан, которым предстоит выходить на пенсию по старому законодательству в ближайшие 2 года, необходимо установить особую льготу – право оформить пенсию на 6 месяцев раньше нового пенсионного возраста;

- предпенсионным возрастом на переходный период следует считать 5 лет до наступления срока выхода на пенсию. Для работодателей должна быть установлена административная и возможно, даже уголовная ответственность за увольнение работников предпенсионного возраста, а также за отказ в приеме на работу граждан по причине их возраста.

Выход на пенсию в разных странах мира постоянно меняется, в странах ЕС нет единого норматива выхода на пенсию, но в последнее время многие страны Европы хотят его значительно повысить. На основании всего вышесказанного мы пришли к выводу о том, что следует сравнить пенсионное законодательство РФ и стран, входящих в состав ЕС: Греции, Великобритании и Чехии, т. к. Греция является самой благоприятной страной для пенсионеров. Также и в Чехии, пенсионеры получают пенсионные выплаты гораздо выше, чем в России, при том, что возраст выхода на пенсию примерно одинаков. Великобритания близка по своим показателям к России высокий возраст для выхода на пенсию и средний размер пенсионных выплат.

Основной смысл пенсионной реформы – увеличение зависимости между суммой, которую человек заработал за свою трудовую жизнь, и размером его

---

<sup>4</sup> Пенсионный Фонд РФ. Новые льготы в законе о пенсионном возрасте. [Электронный ресурс]. – URL: <http://www.pfrf.ru/branches/chuvashia/info~Gragdanam/4384>

пенсии. Считается, что пенсионные выплаты – это страховка от потери трудоспособности (отсюда термин «пенсионное страхование»). Чем больше человек зарабатывал, тем больше он будет терять при наступлении страхового случая (утрате трудоспособности из-за старости или из-за инвалидности). Поэтому пенсия должна больше зависеть от зарплаты, чем на данный момент. Основное содержание пенсионной реформы – переход от распределительной системы к системе распределительно-накопительной.

В результате исследования мы пришли к выводу, что в сравнении с европейскими странами, что Россия является менее благоприятной для людей пенсионного и предпенсионного возраста. Высокий возраст выхода на пенсию, «заморозка» накопительной пенсии с 2014 г., низкий размер пенсионных выплат в ряде случаев, они не достигают прожиточного минимума. В то время как в странах Европы пенсионеры получают одновременно несколько видов пенсионных выплат высокого размера, что приводит к высокой покупательной способности. Пенсионная реформа, проводимая с целью улучшения пенсионной системы РФ, также требует внесения определенных поправок, которые приблизят уровень жизни российских пенсионеров к уровню жизни пенсионеров, проживающих в странах ЕС.

На основе анализа мы разработали ряд предварительных поправок к пенсионной реформе:

- предоставлять меры поддержки – действующие налоговые льготы, денежные выплаты, осуществляемые ежемесячно, компенсации по оплате услуг ЖКХ и проезда в общественном транспорте и покупке медикаментов;
- установить для работодателей административную и даже уголовную ответственность за увольнение работников предпенсионного возраста, за отказ в приёме на работу;
- предоставлять работникам предпенсионного возраста дополнительный оплачиваемый отпуск и право на бесплатную ежегодную диспансеризацию;
- ввести понятие «предпенсионный возраст» в трудовое законодательство, чтобы формировать права и гарантии для этой категории работников;

- ввести обязательные квоты на рабочие места в госкомпаниях для работников предпенсионного возраста;
- не поднимать возраст для Крайнего Севера, т. к. значительная часть российских граждан, посвятивших годы трудовой жизни Крайнему Северу, не доживут до пенсии.

В современных условиях реформирования пенсионной системы РФ мы считаем, что необходимо составлять программу пенсионного законодательства исходя из пожеланий людей пенсионного возраста. Кроме того, обратить внимание на пенсионные системы более развитых в пенсионном законодательстве стран Европы и, опираясь на их опыт, внести ряд поправок. На наш взгляд, ученым и практикам еще предстоит четко рассмотреть несколько вариантов усовершенствования пенсионной системы.

## **ПОНЯТИЕ ХАЛАТНОСТИ МЕДИЦИНСКИХ РАБОТНИКОВ ПРИ ОСУЩЕСТВЛЕНИИ ПРОФЕССИОНАЛЬНОЙ ДЕЯТЕЛЬНОСТИ В УГОЛОВНОМ ПРАВЕ**

*С.А. Rogozina – студентка ОУ ВО «Южно-Уральский институт управления и экономики»*

*Научный руководитель: к.ю.н., доцент кафедры юриспруденции ОУ ВО «ЮУИУиЭ» А.Л. Штефан*

В настоящее время в нашей жизни большое распространение получило понятие «врачебная ошибка». Медицинские работники стали чаще халатно относиться к пациенту. Но они отвечают за сохранение жизни и здоровья человека, а невыполнение своих профессиональных обязанностей может привести к причинению различной степени тяжести вреда здоровью или же к смерти человека, по этой причине эта тема довольно актуальна в наше время.

В Уголовном кодексе РФ не предусмотрена отдельная статья из-за халатности медицинских работников. Основанием для возбуждения уголовного дела по статье 293 УК РФ может стать недобросовестное исполнение профессиональных инструкций, положений и иных нормативных актов.

Многие ученые в области права и медицины изучают проблему некачественной медицинской помощи пациентам, приводящей к тяжелым последствиям или к смерти.

Доктор медицинских наук И.В. Давыдовский был одним из первых, кто сформулировал определение врачебной ошибки: «добросовестная оплошность врача, основанное на несовершенстве медицинской науки и ее методов или в результате атипичного течения заболевания, или недостаточной подготовки врача, если нет компонента небрежности, рассеянности или медицинского невежества»<sup>1</sup>.

Представитель Саратовской школы исследования проблем некачественного оказания медицинских услуг А.В. Кудakov считает, что под врачебными ошибками следует понимать «избрание медицинским работником опасных для жизни или здоровья пациента методов и средств диагностики и лечения, вызванное незнанием либо самонадеянным игнорированием специальных юридически значимых требований, предъявляемых к профессиональному поведению в сложившейся ситуации»<sup>2</sup>.

По мнению Т.Е. Сычковой, врачебная ошибка – это действия врача из-за его добросовестной ошибки, приводящей к повреждению здоровья пациента или не достигающей положительного результата лечебных мероприятий при наличии дефицита вины врача»<sup>3</sup>.

Вследствие чего мнения ученых расходятся. Первая группа ученых под медицинской ошибкой подразумевает наличие в действиях медицинских работников при оказании медицинской помощи элементов халатности по отношению к пациентам, причиняющим вред здоровью или смерть пациента. Вторая группа ученых считает, что медицинская ошибка, причинившая вред здоровью или смерть человека при оказании профессиональной медицинской помощи, связана с:

- неверными действиями медицинских работников

---

<sup>1</sup> Сашко, С.Ю., Балло, А.М. Юридическая оценка дефектов оказания медицинской помощи и ведения медицинской документации. СПб.: Бис, 2001. 162 с.

<sup>2</sup> Кудakov, А.В. Врачебная ошибка и ее уголовно-правовая оценка: дис. ... канд. юрид. наук. Саратов, 2011. 185 с.

<sup>3</sup> Сучкова, Т.Е. К вопросу о квалифицирующих признаках врачебной ошибки // Медицинское право. – 2014. – № 6. – С. 37–40.

– добросовестным заблуждением при выборе лечения пациента, т. е. отсутствием специальных знаний по качественному оказанию медицинской помощи, несовершенство врачебной науки.

Как упоминалось ранее, российское законодательство не содержит норм, раскрывающих определение неправомерных действий медицинских работников, повлекших смерть или вред здоровью пациентов.

Данное в свою очередь создает большие трудности в правоприменительной практике при квалификации правонарушения, привлечения виновных к юридической ответственности. В связи с этим, в первую очередь, необходимо предусмотреть оптимальный вариант определения дефектности оказания медицинских услуг медицинскими работниками при осуществлении профессиональной деятельности. Мы думаем, что, использование существующего в российской медико-правовой доктрине определения «врачебная ошибка» для обозначения низкого качества медицинской помощи пациентам как в теории, так и на практике нецелесообразно.

Примером врачебной ошибки может служить случай 15-летней школьницы из Гусева. 21 февраля 2019 г. в приемном отделении больницы Калининграда на руках своей матери скончалась 15-летняя Ангелина Разинькова. 11 февраля девочка попала в нейрохирургию детской областной больницы. Через два дня у нее отнялись ноги. В течении 9 дней ей проводили различные обследования, но при выписке в списке не было ЭКГ. 20 февраля девочка оглохла на одно ухо, потом у нее пропал голос, начались одышка и сердцебиение, она не могла спать. «Медсестра дала ей глицин под язык — и это была вся помощь», — говорит мама подростка. На следующий день Ангелину выписали — и это с пульсом 150 и верхним давлением 70. Вместо реальной помощи школьнице поставили диагноз «тяжелая депрессия» и направили в психиатрическую больницу, на глазах у всех в этой больнице девочка скончалась. Лишь после смерти врачи сумели поставить правильный диагноз: сердечная недостаточность<sup>4</sup>.

В данном случае ненадлежащего исполнения обязанностей, невнимательности и халатном отношении к оказанию медицинской помощи

---

<sup>4</sup> В Калининграде 15-летний подросток скончался в приемном отделении психдиспансера [Электронный ресурс]. – URL: <https://og.ru/society/2019/03/01/102646>

пациентам со стороны медицинских работников приходится говорить о таком социально-правовом явлении, как халатность.

Под халатностью следует понимать «небрежное и недобросовестное выполнение своих обязанностей»<sup>5</sup>.

Таким образом, применение термина «врачебная ошибка» недопустимо, поскольку он не в полном объеме охватывает суть некачественной медицинской помощи пациентам.

Для решения этой проблемы наилучшим способом является замена термина врачебная ошибка термином «халатность медицинских работников при осуществлении профессиональной деятельности».

Термин «халатность медицинских работников в осуществлении профессиональной деятельности» следует понимать, как ненадлежащие, халатное, недобросовестное выполнение медицинскими работниками своих профессиональных обязанностей, причинившее вред здоровью различной степени тяжести пациенту или повлекшее за собой его смерть.

Мы считаем, что приведенное выше определение будет более разумным, поскольку точно отражает суть оказания непрофессиональной медицинской помощи пациенту.

Помимо всего этого, на наш взгляд, было бы более оптимально внести в уголовный кодекс новую статью: УК ст.293.1 «Недобросовестность, халатность при исполнении своих профессиональных обязанностей медицинскими работниками»: Халатность, то есть неисполнение своих профессиональных обязанностей медицинскими работниками, повлекшее причинение вреда здоровью различной степени тяжести или смерть пациента наказывается лишением свободы от 3 до 10 лет лишение свободы, также лишением права занимать своей профессиональной деятельностью навсегда.

---

<sup>5</sup> Ожегов, С.И., Шведова, Н.Ю. Толковый словарь русского языка. М.: А ТЕМП, 2006. 944 с.



## МЕТОДЫ И СПОСОБЫ ЗАЩИТЫ ИНФОРМАЦИИ В КИБЕРПРОСТРАНСТВЕ

*А.А. Руснак – студент ПОУ «Уральский региональный колледж»*

*Научный руководитель: старший преподаватель ОУ ВО «ЮУИУиЭ»*

*Л.В. Сотникова*

В настоящее время в России так же существует проблема юридического регулирования киберпространства. Нынешняя нормативно-правовая база не работает должным образом, а именно: проблема защиты интеллектуальной собственности, распространение экстремистских материалов, защита персональных данных, пропаганда, продажа, реклама запрещенных наркотических и психотропных средств<sup>1</sup>.

Объектом исследования являются общественные отношения в киберпространстве.

Предметом в свою очередь является разработка рекомендации правительству по правовому регулированию киберпространства.

Целями можно считать: анализ нынешней ситуации правового регулирования киберпространства; оценка важности сети «Интернет» как СМИ на примере фейк-новостей; изучение способов защиты информации в киберпространстве; рассмотрение информационного оружия как одной из угроз государственному суверенитету.

Киберпространство (англ. cyberspace) – метафорическая абстракция, используемая в философии и в компьютерной технологии, является (виртуальной) реальностью, которая представляет ноосферу, второй мир как «внутри» компьютеров, так и «внутри» компьютерных сетей.

Киберпространство в данный период времени необратимо сливается с нашим стилем жизни. Из данного тезиса можно сделать вывод что киберпространство такая же неотъемлемая часть нашей жизни, как и все остальные, а значит оно тоже регулируется государством.

Киберпространство – такое же правовое поле, в котором в свою очередь регулируются такие отношения как:

---

<sup>1</sup> Проблемы правового регулирования в сети интернет и их причины. // Cyberleninka. [Электронный ресурс]. – URL: <https://cyberleninka.ru/article/n/problemy-pravovogo-regulirovaniya-v-seti-internet-i-ih-prichiny>.

- свобода слова, защита прав потребителей, а также права граждан и персональные данные;
- авторские права, патентные права, домены, а также результаты интеллектуальной деятельности;
- платежные системы, интернет банкинг, внутри электронная торговля;
- сделки, осуществляемые в киберпространстве;
- СМИ, которые существуют только в сети «Интернет», массовые коммуникации, социально опасная информация;
- дистанционное обучение;
- преступления, совершаемые в киберпространстве: распространение вирусов, несанкционированный доступ, доступ к конфиденциальной информации<sup>2</sup>.

В сфере нормативно-правовых актов киберпространство регулируется с помощью гражданского (расчеты, договоры, сделки), уголовного (распространение вредоносных программ, неправомерный доступ к информации)<sup>3</sup>, административного права (информационная безопасность)<sup>4</sup> и других отраслей.

Информация является основной ценностью киберпространства, которая представляет собой смысловую нагрузку.

Из этого понятия мы можем сделать вывод о том, что информация это и есть основа киберпространства, как локального, так и всего в целом.

В нынешнем мире существуют два вида информации:

- объективная информация свойство материальных объектов и явлений (процессов) порождать многообразие состояний, которые посредством взаимодействий (фундаментальные взаимодействия) передаются другим объектам и запечатлеваются в их структуры.
- субъективная (семантическая, смысловая, вторичная) информация – смысловое содержание объективной информации об объектах и процессах

<sup>2</sup> Правовое регулирование интернет-отношений: Основные проблемы и практика реализации в России // Cyberleninka. [Электронный ресурс]. – URL: <https://cyberleninka.ru/article/n/pravovoe-regulirovanie-internet-otnosheniy-osnovnyye-problemy-i-praktika-realizatsii-v-rossii>

<sup>3</sup> Уголовный кодекс Российской Федерации" от 13.06.1996 N 63-ФЗ (ред. от 27.12.2018) (с изм. и доп., вступ. в силу с 08.01.2019) // "Собрание законодательства РФ", 17.06.1996, N 25, ст. 2954.

<sup>4</sup> О персональных данных: Федеральный закон от 27.07.2006 № 152-ФЗ // Информационно-правовой портал «Консультант». [Электронный ресурс]. – URL: [http://www.consultant.ru/document/cons\\_doc\\_LAW\\_61801/](http://www.consultant.ru/document/cons_doc_LAW_61801/).

материального мира, сформированное сознанием человека с помощью смысловых образов (слов, образов и ощущений) и зафиксированное на каком-либо материальном носителе<sup>5</sup>.

Однако у информации в интернете существуют так же свои принципы:

- огромная скорость распространения информации;
- демократичность сети «Интернет»;
- интернет – «стиральная машина» для негативной информации;
- информация в интернете может храниться вечно и часть архивов общедоступна.

А также свои особенности:

- широкую аудиторию пользователей и возможность ее неограниченного расширения;
- трансграничное распространение информации;
- высокую скорость и оперативность предоставления информации;
- практическое отсутствие предварительного контроля содержания информации (цензуры);
- возможность обсуждения возникающих вопросов в режиме реального времени;
- возможность одновременного представления информации в различной форме (текст, графика, звук, анимация и др.)<sup>6</sup>.

В киберпространстве также существует такое понятие, как «лживая информация», или «фейк-информация»

Фейк-информация – это недостоверная общественно значимая информация, распространяемая под видом достоверных сообщений, которая создает угрозу причинения вреда жизни и (или) здоровью граждан, имуществу, угрозу массового нарушения общественного порядка и (или) общественной безопасности либо угрозу создания помех функционированию или прекращения функционирования объектов жизнеобеспечения, транспортной или социальной инфраструктуры, кредитных организаций, объектов энергетики, промышленности или связи, информационных материалов иностранной или международной неправительственной организации.

---

<sup>5</sup> Понятие «Информация». // Informatika. [Электронный ресурс] – URL: <http://informatika.sch880.ru/p17aa1.html>.

<sup>6</sup> Лекции.орг. // Особенности сети интернет как средства распространения информации [Электронный ресурс]. – URL: <https://lektsii.org/12-15957.html>.

Из-за особенностей распространения появляются и свои проблемы, такие как:

- абсолютно «фейковые» газеты;
- лживые новости;
- люди, которые пользуются своей анонимностью, дабы подорвать мнение, авторитет, честь и т. д.

Исходя из этих особенностей можно сделать вывод о том, что нынешние нормативно-правовые акты не работают должным образом из-за: несовершенстве отслеживания «юзера» в киберпространстве, конфликтов между странами, а также несоизмеримым наказанием за совершение преступления.

Кроме того, информация является частью так называемого информационного оружия.

Информационное оружие – технические и программные средства, используемые для негативного информационно-психологического воздействия на человека или группу лиц<sup>7</sup>.

У информационного оружия можно выделить свои признаки, а именно:

- причинение вреда здоровью человека;
- утрата культурной, политической, нравственной самоидентификации;
- манипулирование общественным сознанием;
- разрушение единого и целого пространства как духовного, так и реального<sup>8</sup>.

В нынешнее время против стран с государственным устройством, в том числе и РФ начали использовать информационно-психологическое оружие.

Также информационные войны имеют особенные признаки:

- непредсказуемость;
- поэтапный захват<sup>9</sup>.

---

<sup>7</sup> Федеральный закон от 13.12.1996 N 150-ФЗ (ред. от 27.12.2018) "Об оружии" // "Собрание законодательства РФ", 16.12.1996, N 51, ст. 5681

<sup>8</sup> Информационное оружие как угроза национальной безопасности российской федерации// Cyberleninka. [Электронный ресурс]. – URL <https://cyberleninka.ru/article/n/informatsionnoe-oruzhie-kak-ugroza-natsionalnoy-bezopasnosti-rossiyskoj-federatsii>

<sup>9</sup> Информационно-психологическое оружие как угроза национальной безопасности России. // ИЦРОН [Электронный ресурс]. – URL: <http://izron.ru/articles/aktualnye-voprosy-ekonomiki-menedzhmenta-i-finansov-v-sovremennykh-usloviyakh-sbornik-nauchnykh-trud/sektsiya-1-ekonomicheskaya-teoriya-spetsialnost-08-00-01/informatsionno-psikhologicheskoe-oruzhie-kak-ugroza-natsionalnoy-bezopasnosti-rossii/>.

Информационная безопасность является неотъемлемой частью безопасности РФ. С учетом того, как быстро в наше время развиваются технологии, а системы защиты все чаще подвергаются атакам, то нашему государству просто необходимо постоянное совершенствование средств защиты информации в киберпространстве. По нашему мнению, в данный момент со стороны государства уделяется малое внимание такому явлению как национальная безопасность.

Однако национальная безопасность напрямую зависит от обеспечения безопасности киберпространстве, и в ходе технического прогресса, эта зависимость будет только расти.

В связи с этим Россия просто не может игнорировать вопросы связанные с безопасностью в киберпространстве.

Информационная безопасность обязательная часть любого государства. Технологии в сфере информации развиваются с необычайно быстрой скоростью, а информационные системы все больше и больше подвергаются попытке взлома, что подтверждает необходимость совершенства способов защиты информации в киберпространстве.

По нашему мнению, в любом ныне государстве информационной безопасности уделяется крайне мало внимания, из-за неприятия данной проблемы всерьез, исходя из этого, киберпространство остается вне рамок правового регулирования.

Тем не менее необходимость защиты национальной безопасности будет постоянно возрастать из-за технического прогресса. В связи с этим любому государству просто нельзя игнорировать вопросы применения информационного оружия и защиты национальных интересов в этой сфере.

## ОСОБЕННОСТИ РЕАЛИЗАЦИИ ПРАВА ГРАЖДАН НА ОХРАНУ ЗДОРОВЬЯ И МЕДИЦИНСКУЮ ПОМОЩЬ

*А.С. Санаров – аспирант Сибирского института управления – филиала Российской академии народного хозяйства и государственной службы при Президенте РФ*

*Научный руководитель: к.ю.н., доцент, доцент кафедры гражданского права и процесса, декан юридического факультета Е.А. Дорожинская*

Исследование подобных вопросов приобретает особую значимость в связи с тем, что реализация рассматриваемого правомочия выступает основополагающим структурным элементом в системе национальной безопасности. Действительно, Стратегия национальной безопасности, как правовой документ, регламентирует задачу, связанную с необходимостью функционирования механизмов, обеспечивающих достойный уровень жизни субъектов. Вышеизложенное находит свое отражение в следующем: предоставление высококачественных лекарственных препаратов, обеспечение реализации принципа всеобщности, на котором основано функционирование обязательного медицинского страхования на территории России, установление правовых гарантий, обеспечивающих оказание медицинских услуг соответствующими учреждениями на безвозмездной основе<sup>1</sup>.

Право на охрану здоровья и медицинскую помощь выступает основополагающим личным и социальным правом, установленным внутригосударственным и международным законодательством. В условиях увеличения пенсионного возраста и неустойчивой социальной ситуации перед государством стоит круг задач, связанных с реформированием системы реализации конституционного права граждан на охрану здоровья и медицинскую помощь для сохранения и укрепления здоровья граждан России.

Реализация данного конституционного права граждан зависит от множества организационных мер, осуществление которых выступает частью компетенции уполномоченных органов государственной власти. Гарантии соответствующего осуществления и защиты права граждан на охрану здоровья и медицинскую помощь являются необходимым условием развития

---

<sup>1</sup> Указ Президента Российской Федерации «О Стратегии национальной безопасности Российской Федерации» от 31 декабря 2015 г. № 683 // Собрание законодательства Российской Федерации. 2016. № 1, ст. 212.

гражданского общества в России, эффективной реализации интересов личности и основных конституционных прав гражданина, а также имеют первостепенное значение для обеспечения равенства возможностей граждан в получении медицинской помощи и улучшения качества жизни отдельной категории пациентов путем оказания медицинской помощи. Рассматривая вопрос, связанный с особенностями и проблемами реализации конституционного права на охрану здоровья и медицинскую помощь, необходимо отметить, что представляется актуальным проанализировать особенности и проблемы, влияющие на реализацию конституционного права граждан на охрану здоровья и медицинскую помощь в России.

В рамках обязательного медицинского страхования субъекты вправе требовать оказания медицинской помощи на безвозмездной основе на основании правовых положений базовой и территориальной программ страхования. Список заболеваний, лечение и профилактика которых осуществляется на основании базовой программы, действующей на территории всех регионов России, среди которых выделены следующие: инфекционные и паразитарные заболевания, болезни эндокринной системы, заболевания нервной системы, заболевания крови, заболевания органов дыхания и т. д.<sup>2</sup>

Базовая программа действует на территории всех регионов России, что означает следующее: субъект имеет право на оказание медицинских услуг на безвозмездной основе, независимо от фактического основания, связанного с местом наступления страхового случая. Территориальная программа распространяет действие исключительно на лиц, проживающих на территории соответствующего субъекта. В соответствии с правовыми положениями внутринационального законодательства: территориальная программа может включать в себя иные виды страховых случаев и медицинской помощи, оказываемой при наступлении предусмотренных фактических обстоятельств, дополняющих правовые положения базовой программы. Проанализировав вышеизложенное, представляется обоснованным сделать следующий вывод: территориальная программа обязательного медицинского страхования включает определенный список медицинских услуг. В отдельных регионах (к

---

<sup>2</sup> Федеральный закон «Об обязательном медицинском страховании в Российской Федерации» от 29 ноября 2010 г. № 326-ФЗ (с посл. изм. и доп. от 29 ноября 2010 г. № 326-ФЗ) // Собрание законодательства Российской Федерации. 2010. № 49, ст. 6422.

примеру, во Владивостоке), в перечень заболеваний включены распространенные на современном этапе болезни, имеющие социальную значимость – туберкулез, гепатит, ВИЧ.

На современном этапе функционирует концепция, сущность которой заключается в оказании медицинской помощи в определенных формах: неотложная, экстренная, плановая. Сложность реализации вышеизложенного, в первую очередь, находит свое отражение в отсутствии регламентации в нормативных актах критериев разграничения. Данное действительно выступает значительным пробелом в законодательстве в связи с тем, что в соответствии с Постановлением Правительства РФ на основании формы определяется период, в течение которого учреждение обязано оказать медицинские услуги. Так, срок ожидания оказания первичной медико-санитарной помощи на безвозмездной основе в неотложной форме не должен превышать двух часов с момента, когда пациент обратился в медицинскую организацию. Единственным критерием, на основании которого осуществляется разграничение экстренной и неотложной медицинской помощи выступает фактическое основание, связанное с наличием или отсутствием угрозы для жизни субъекта. Регламентируя вышеизложенное, законодатель не разрешил проблему, связанную со сложностью определения угрозы для жизни на практике. Именно поэтому на современном этапе неразрешенным остается вопрос, связанный с определением формы медицинской помощи, которую необходимо оказать женщине в случае внутриутробной гибели плода.

Необходимо отметить, что законодательство о лекарственном обеспечении регламентирует порядок ценообразования и мониторинг, необходимый для проверки безопасности применения препаратов, однако механизмы реализации рассматриваемых правовых положений на территории России нуждаются в совершенствовании, что выступает основополагающей проблемой в системе отечественного здравоохранения. Именно поэтому необходимо осуществлять контроль и надзор со стороны уполномоченных органов государственной власти за соблюдением положений законодательства о ценообразовании.

Таким образом, регламентация системы лекарственного страхования и создание механизмов, обеспечивающих реализацию данного, выступает необходимой мерой, призванной разрешить сложившуюся ситуацию.



Вышеизложенное находит свое отражение в следующем: возмещение частичной стоимости медицинского препарата за счет средств бюджета либо государственного внебюджетного фонда. Реализация вышеизложенного на практике выступает положительным аспектом в связи с тем, что при возмещении государством определенных затрат, связанных с приобретением по рецепту лекарственных препаратов, пациент мотивирован на обращение к профильному специалисту, способному оказать высококвалифицированные медицинские услуги. На территории России возмещение затрат на медицинские препараты применяется на территории некоторых регионов федерации. Так, в соответствии с законодательством Санкт-Петербурга, приобрести лекарство на безвозмездной основе или за половину стоимости представляется возможным при наличии рецепта, выписанного врачом, в специально определенном учреждении.

На основании вышеизложенного следует отметить, что правовой механизм реализации конституционного права граждан на охрану здоровья и медицинскую помощь постоянно совершенствуется. Именно поэтому для осуществления вышеизложенного представляется необходимым принять на федеральном и региональном уровнях подзаконные акты, регулирующие вопросы, связанные с разработкой соответствующих мер.

Актуальным является сочетание частноправовых и публично-правовых начал в процессе реализации данного права. Примерами публичного начала является установление системы органов, обеспечивающих бесплатное предоставление медицинской помощи, государственный контроль за качеством выполнения медицинских услуг и их лицензированием.

К частному началу можно отнести область личной свободы гражданина и передачу полномочий органов государственной власти при правом регулировании. Частноправовые источники в целом регулируют удовлетворение потребностей и защиту интересов отдельных лиц, в отличие от публичных, которые охраняют интересы общества и государства. К частноправовому регулированию относятся вопросы предоставления медицинских услуг частными медицинскими учреждениями, защита прав отдельных граждан в сфере обеспечению медицинской помощью, установления ответственности за нарушение законодательства в сфере оказания медицинских услуг. Особенно актуальным является государственно-частное партнёрство, применяемое тогда, когда речь идет не только о

традиционных вариантах медицинской помощи, но и о внедрении современных биомедицинских технологий в поддержке репродуктивного здоровья, фармакологии, лечении онкологических и сердечно-сосудистых заболеваний. Серьезные социальные последствия, связанные с результатами современной медицинской деятельности, требуют особого отношения к правовому регулированию этой сферы.

В настоящее время с одной стороны, происходит сужение сферы государственного регулирования, расширения зон, свободных от прямого вмешательства государства, а с другой – усиление правовых механизмов социальной защиты интересов граждан. Только при установлении эффективной системы органов государственной власти и обеспечении санитарно-эпидемиологического благополучия граждан можно добиться высокого качества предоставления медицинской помощи, защиты прав отдельных граждан по обеспечению дорогостоящей медицинской помощью и лекарственными препаратами, установления ответственности за нарушение законодательства в сфере оказания медицинской помощи и страхование данной ответственности.

## **ОБЯЗАТЕЛЬНОЕ СОЦИАЛЬНОЕ СТРАХОВАНИЕ ОТ НЕСЧАСТНЫХ СЛУЧАЕВ НА ПРОИЗВОДСТВЕ И ПРОФЕССИОНАЛЬНЫХ ЗАБОЛЕВАНИЙ**

*А.В. Слободчикова – студентка ОУ ВО «Южно-Уральский институт управления и экономики»*

*Научный руководитель: ст. преподаватель ОУ ВО «ЮУИУиЭ»  
П.Р. Аббасов*

На сегодняшний день функционирование обязательного социального страхования от несчастных случаев на производстве и профессиональных заболеваний обусловлено различными факторами:

– социальное страхование относится к социальным гарантиям, которые закреплены в Конституции РФ<sup>1</sup>;

---

<sup>1</sup> Конституция Российской Федерации: принята всенародным голосованием 12.12.1993 г.

– наличие ряда сложностей в процессе реализации на практике.

Значение обязательного социального страхования для работников трудно переоценить. По мнению В.А. Васильева, обязательное социальное страхование является одним из институтов, обеспечивающих право человека на жизнь<sup>2</sup>. Поэтому социальное страхование должно соответствовать критериям, которые определяются параметрами социального государства. В РФ количество профессиональных заболеваний, а также произошедших несчастных случаев на производстве больше, чем в странах ближнего зарубежья. В соответствии с Положением<sup>3</sup>, к медицинским критериям определения степени тяжести вреда, причинённого здоровью человека вследствие всевозможных травм, кишечных инфекций и иного влияния наружных факторов, свыше 70% работающих подвержены полной неподвижности позвоночника при переломах или вывихах позвонков всевозможных отделов позвоночника, а также 30% трудящихся подвержены снижению остроты зрения и концентрического сужения полей зрения в результате травмы. Кроме того, согласно данным Всемирной организации здравоохранения<sup>4</sup>, свыше ста тысяч химических элементов и двадцати видов физической нагрузки могут стать причинами утраты трудоспособности работника. Высокий уровень производственного травматизма, заболеваний работников, включая профессиональные заболевания, увеличивают расходы работодателей и не способствуют повышению эффективности бизнеса<sup>5</sup>.

Исходя из вышесказанного, можно сделать вывод о том, что на данный момент система обязательного социального страхования не эффективна в решении указанных проблем.

Социальное страхование считается важной частью системы социального обеспечения государства. Федеральный закон «Об обязательном социальном страховании от несчастных случаев на производстве и профессиональных

---

<sup>2</sup> Васильев, В.А., Аббасова, Е.В. Право человека на жизнь и его реализация в сфере труда // Вестник Южно-Уральского государственного университета. Серия: Право. – 2017. – Т. 17. – № 3. – С. 34-38.

<sup>3</sup> Положение процентов стойкой утраты общей трудоспособности в результате различных травм, отравлений и других последствий воздействия внешних причин: утвержденная приказом Министерства здравоохранения и социального развития РФ от 24 апреля 2008 г. № 194-н // [Электронный ресурс]. – URL: <https://base.garant.ru/58042543/10ed0f917186039eb157d3ba4f962ee5/>

<sup>4</sup> Всемирная организация здравоохранения // [Электронный ресурс] – URL: <https://www.who.int/ru>

<sup>5</sup> Аббасова, Е.В. Охрана труда: некоторые вопросы правового регулирования // Российская юстиция. – 2016. – № 12. – С. 9-10.

заболеваний»<sup>6</sup> (далее – ФЗ Об обязательном социальном страховании) устанавливает в РФ правовой порядок возмещения ущерба, причиненного жизни и здоровью работника при осуществлении им трудовой функции по трудовому соглашению и в иных случаях. Социальное страхование первоначально было реализовано для обеспечения лиц наёмного труда, работающих на производстве. Для работодателя социальное страхование является планированием расходов, которые связаны с производственным травматизмом.

Проведя анализ Трудового кодекса РФ и содержания ФЗ Об обязательном социальном страховании можно сделать вывод о том, что социальное страхование должно охватывать все категории работников, с которыми заключен трудовой договор.

В настоящее время, кроме работников, работающих в соответствии с заключенным трудовым договором, социальное страхование от несчастных случаев на производстве или профессиональных заболеваний распространяется также на лиц, заключивших гражданско-правовой договор. Обязательному социальному страхованию подлежат граждане, осужденные к лишению свободы и привлекаемые страхователем к труду.

Основанием для получения социального страхования от несчастных случаев на производстве, а также профессиональных заболеваний считается страховой случай. Страховой случай представляет собой повреждение здоровья застрахованного лица в результате несчастного случая на производстве или профессионального заболевания. Главным условием с целью установления несчастного случая на производстве или же профессионального заболевания является установление связи между:

- причиненным ущербом;
- осуществлением застрахованным лицом своей трудовой функции.

Согласно статистике информационного агентства Regnum<sup>7</sup>, в РФ снижается уровень производственного травматизма. Минтруд РФ<sup>8</sup> сообщает, что в России снижается процент погибших на производстве. Так, в начале 2018

---

<sup>6</sup>Федеральный закон «Об обязательном социальном страховании от несчастных случаев на производстве и профессиональных заболеваний» от 24.07.1998 № 125: принят Государственной Думой 2.06.1998 года // [Электронный ресурс] – URL: [http://www.consultant.ru/document/cons\\_doc\\_LAW\\_19559/](http://www.consultant.ru/document/cons_doc_LAW_19559/)

<sup>7</sup> Статистика информационного агентства Regnum // [Электронный ресурс] – URL: <https://regnum.ru/news/2546827.html>

<sup>8</sup> Итоги года в сфере охраны труда // [Электронный ресурс] – URL: <https://rosmintrud.ru/labour/safety/294>

г. на производстве погибло 2% трудящихся, что меньше, чем за 2017 г. Также на 3% снизилось число несчастных случаев с тяжёлыми последствиями. Информационное агентство Regnum заявило, что количество погибших чаще всего встречается:

- в строительстве;
- на обрабатывающем производстве;
- в сельском и лесном хозяйстве.

Исходя из вышесказанного, можно сделать вывод о том, что необходимо дополнить статью 5 ФЗ Об обязательном социальном страховании и расширить круг лиц, подлежащих обязательному социальному страхованию от несчастных случаев на производстве и профессиональных заболеваний.

## **КИБЕРБЕЗОПАСНОСТЬ В РОССИИ И ЗА РУБЕЖОМ**

*А.В. Слободчикова – студентка ОУ ВО «Южно-Уральский институт управления и экономики»*

*Научный руководитель: зам. зав. кафедрой «Юриспруденция и гуманитарные дисциплины» ОУ ВО «ЮУИУиЭ» Л.В. Сотникова,*

Конец XX в. и начало XXI в. характеризуются новым этапом научно-технической революции, внедрением во все сферы жизни информационно-коммуникационных технологий, создающих необходимый фундамент для перехода к информационному обществу и оказывающих огромное влияние на все аспекты жизни общества, личности и государства. Возрастающая роль информационной сферы, которая является системообразующим фактором жизни общества, активно влияет на состояние политической, экономической, военной и других составляющих национальной безопасности России и зарубежных стран. В связи с этим информационная безопасность приобретает все большую значимость в общей системе обеспечения национальной безопасности РФ в целом.

Как следует из Стратегии развития информационного общества в РФ, утвержденной Президентом РФ 9 мая 2017 г. № 203<sup>1</sup>, совершенствование правового обеспечения информационной безопасности является одним из приоритетов при построении глобального информационного общества, провозглашенного в Окинавской хартии глобального информационного общества<sup>2</sup>, подписанной президентом РФ 22 июля 2000 г.

Объектом настоящего исследования являются общественные отношения, возникающие при обеспечении кибербезопасности как в РФ, так и за рубежом.

Предмет исследования включает в себя нормативные правовые акты, материалы правоприменения по выбранной проблематике.

При написании работы применялись аналитический, статистический, сравнительно-правовой методы, а также логические методы: индукции и дедукции.

Целью исследования является комплексный анализ вопросов защиты информации в киберпространстве.

Задачи исследования:

- провести сравнительно-правовой анализ вопросов защиты информации и обеспечения кибербезопасности в России и за рубежом;
- изучить системность подхода к построению стратегии кибербезопасности в России и США;
- проанализировать недостатки уголовно-правовых норм, направленных на борьбу с киберпреступностью в РФ;
- разработать предложения по совершенствованию уголовного законодательства.

Современный период развития общества характеризуется информатизацией подавляемого большинства сторон жизни человека. Глобальная информатизация динамично управляет существованием и жизнедеятельностью не только жизнью человечества, но и государствами мирового сообщества. В основном это отражается на таких аспектах, как

---

<sup>1</sup> О Стратегии развития информационного общества в Российской Федерации на 2017 - 2030 годы: Указ Президента РФ от 09.05.2017 № 203. [Электронный ресурс]. – URL: [www.garant.ru/products/ipo/prime/doc/71570570/](http://www.garant.ru/products/ipo/prime/doc/71570570/)

<sup>2</sup> Окинавская хартия глобального информационного общества: принята главами государств и правительств «Группы восьми» 22 июля 2000года // [Электронный ресурс]. – URL: [www.kremlin.ru/supplement/3170](http://www.kremlin.ru/supplement/3170)

обеспечение национальной, военной, экономической, информационной безопасности.

В нашу жизнь вошло понятие киберпространство, которое используется не только для образования технического развития, но и как пространство, в котором совершаются правонарушения.

На сегодняшний день этапом развития и функционирования киберпространства является принятие различных нормативно-правовых актов, которые смогут регулировать происходящие в нём процессы, а именно создание на всех уровнях киберпространства системы безопасности – кибербезопасности.

Во многих государствах за последние 10 лет были приняты меры по защите национального киберпространства<sup>3</sup>, на государственном уровне были разработаны, а также опубликованы стратегии безопасности киберпространства.

Главным акцентом в этих стратегиях является то, что «...обеспечение доступности киберпространства, а также целостности, достоверности и конфиденциальности информации в киберпространстве стало одной из важных проблем 21 века. Именно поэтому защита киберпространства становится главной задачей государства, экономики и общества, как на государственном, так и на международном уровне»<sup>4</sup>.

Уникальным на настоящее время международным документом по информационной безопасности является Конвенция по киберпреступлениям, которая принята Советом Европы в 2001 году<sup>5</sup>. Конвенция включает:

- классификацию компьютерных преступлений;
- рекомендации органам законодательной и исполнительной власти государств по борьбе с компьютерными преступлениями.

Но РФ не ратифицировала Конвенцию по киберпреступлениям, изложив свою позицию в документе «Принципы, касающиеся международной информационной безопасности». Данный документ был представлен на рассмотрение Генеральной Ассамблеи ООН.

---

<sup>3</sup> Валько Д.В. Киберпреступность в России и мире: сравнительный анализ//Управление в современных системах. – 2016. – № 3. – С. 29-40.

<sup>4</sup> Cyber Security Strategy for Germany [Электронный ресурс]. – URL: [studylib.net/doc/12953062/cyber-security-strategy-for-germany](http://studylib.net/doc/12953062/cyber-security-strategy-for-germany)

<sup>5</sup> Конвенция по киберпреступлениям [Электронный ресурс]. – URL: [base.garant.ru/4089723/](http://base.garant.ru/4089723/)

Кроме того, в этом документе говорилось о развитии военного потенциала отдельных стран за счёт применения новейших информационных технологий, которые ведут к переменам глобального и регионального баланса сил.

Позиция США, в отличие от РФ, основывается на том, что главной потребностью является разработка мер информационной безопасности применительно к угрозам террористического и криминального характера.

Исходя из всего этого, можно сделать вывод о том, что Европа сделала акцент на разработке Конвенции по киберпреступлениям, а США не стремится к достижению международной договорённости по урегулированию террористических угроз. Следовательно, РФ остаётся без поддержки своей позиции на мировом политическом пространстве.

На данный момент в СМИ РФ обсуждается совершенно новый проект «Концепции стратегии кибербезопасности». Данный проект будет содержать в себе нормативно-правовую базу, которая будет осуществлять не только деятельность кибербезопасности, но и проводить правовой контроль над этой деятельностью.

На сегодняшний день правовая ответственность за киберпреступления регламентируется 28 главой УК РФ. Расположение статей в главе 28 УК РФ не менялись с начала действия УК РФ. За это время как компьютеры, так и компьютерные технологии овладели основными направлениями в деятельности человека. В РФ произошёл значительный рост количества пользователей сети Интернет с 1996 г. по 2018 г. В 1996 г. сеть Интернет использовали от 818 тыс. человек до 14,6 млн. Статистика за 2018 г. показывает, что количество пользователей интернета достигло 4,021 млрд человек<sup>6</sup>. Такое глобально развитие различных сетей Интернет способствует реализации общественно опасных деяний. Практика показывает, что данные преступные деяния остаются безнаказанными, т. к. уголовно-правовые нормы давно не совершенствовались в этой сфере.

Действующие уголовно-правовые нормы создают иллюзию ответственности киберпреступности. Но данное уголовное законодательство говорит нам только о компьютерных преступлениях, а именно это те деяния, которые направлены на компьютеры и компьютерную безопасность. Исходя

---

<sup>6</sup> Интернет 2017–2018 в мире и в России: статистика и тренды [Электронный ресурс]: – URL: [www.web-canare.ru/business/internet-2017-2018-v-mire-i-v-rossii-statistika-i-trendy](http://www.web-canare.ru/business/internet-2017-2018-v-mire-i-v-rossii-statistika-i-trendy)



из этого, можно сделать вывод о том, что преступления, связанные с киберпреступностью, не касаются данного уголовного законодательства.

Таким образом, для продуктивной борьбы с киберпреступностью, целесообразным будет дополнить главу 28 УК РФ ещё одной статьёй, а именно 272.1 Ответственность за преступления, совершённые с использованием компьютерной техники и компьютерными данными с целью сокрытия другого преступления или смягчения совершённого преступления

## ПРОБЛЕМЫ ПРАВОВОГО РЕГУЛИРОВАНИЯ ЭЛЕКТРОННОЙ ТОРГОВЛИ В РОССИЙСКОЙ ФЕДЕРАЦИИ

*М.И. Тагирова – студентка ОУ ВО «Южно-Уральский институт управления и экономики»*

*Научный руководитель: к.ю.н., доцент ОУ ВО «ЮУИУиЭ»  
Д.Ю. Гришмановский*

В современном обществе, где на него глобально и масштабно влияет Интернет в медийных, антиобщественных и экономических рамках берут контроль в свои руки над правовым регулированием Сети законодательные и исполнительные органы государства. В связи с данным фактом становится совершенно ясно, что с целью контроля порядка работы в Интернете необходимы нормативные акты.

Непосредственно в РФ есть достаточно много факторов, во взаимодействии с которыми необходимо немедленное принятие нормативных правовых документов, которые станут большим шагом в развитии электронной торговли.

Дальнейшие проекты и разработки нормативных актов в сфере электронной торговли решаются в связи с сотрудничеством предпринимателей и государственной власти в границах РФ, однако помимо этого еще на международном уровне.

Главным показателем при создании и разработке правовой основы электронной торговли является необходимость появления лучшего механизма, помощь самостоятельной инициативы и уровня защиты прав потребителей, общепринятой нормы населения, общественного порядка в границах единого рынка.

На данный момент в РФ в области информатизации можно перечислить лишь пару десятков нормативных актов. К примеру, в развитых западных странах их гораздо больше.

Действующие нормативные акты можно классифицировать на следующие группы.

1. Нормативные акты, которые фиксируют правовые нормы.

В Конституции РФ следует подробнее остановиться на ст. 8, которая гарантирует единство экономического пространства, свободу перемещения

товаров, услуг и финансовых средств, а также поддержку конкуренции и свободу экономической деятельности в РФ и гарантирует права и свободы человека и гражданина и их защиту<sup>1</sup>.

2. Законы, которые персонально причастны к вопросу электронного оборота документа.

Идентификацию лица и устойчивость проведения электронных сделок делает возможным электронная подпись (ЭП).

В апреле 2011 г. появился Федеральный закон «Об электронной подписи», который расширил сферу использования и допустимые виды электронной подписи<sup>2</sup>. В соответствии с ним, электронная цифровая подпись – принадлежность электронного документа, определенная для защиты настоящего электронного документа от фальсификации, составленная в итоге криптографического изменения информации и способствующая идентифицировать владельца сертификата ключа подписи и найти отсутствие искажения информации в электронном документе.

3. Законы, гарантирующие или задевающие иные аспекты организации и работу систем электронного оборота документа.

В соответствии со ст. 10 Закона РФ от 07.02.1992 № 2300-1 «О защите прав потребителей» продавец перед заключением договора обязан сообщить следующую информацию: основные потребительские свойства товара, место его изготовления, полное фирменное наименование продавца (изготовителя), цену, условия приобретения и доставки, срок службы и гарантийный, порядок оплаты, срок заключения договора<sup>3</sup>.

4. Законы, которые связаны с применением электронного оборота документов в отдельных сферах.

Федеральный Закон «О размещении заказов на поставки товаров, выполнение работ, оказание услуг для государственных и муниципальных нужд» в достижение допустимого применения денежных средств, развития добросовестной конкуренции, предупреждения коррупции, регулирует отношения, связанные с расположением заказов, устанавливает единый

---

<sup>1</sup> Конституция Российской Федерации [Текст]: [принята 12 декабря 1993 г.] // Российская газета. 1993. 25 декабря;

<sup>2</sup> Федеральный закон от 06 апреля 2011 № 63-ФЗ «Об электронной подписи» // СЗ РФ. 2011. № 15. Ст. 2036;

<sup>3</sup> Закон Российской Федерации от 07 февраля 1992 № 2300-1 «О защите прав потребителей» // Ведомости Съезда народных депутатов Российской Федерации и Верховного Совета Российской Федерации. 1992. № 15. Ст. 766;

порядок размещения заказов и обеспечивает гласность и прозрачность размещения заказов<sup>4</sup>.

Иные изучаемые нормы представлены в виде этических стандартов и норм морали и саморегулирования. Примером может послужить Национальный кодекс деятельности в области информатики и телекоммуникаций, который вступил в силу 27 мая 1996 г. торгово-промышленной палатой РФ, фиксирует этические стандарты саморегулирования, существующего на основе законодательства РФ и международного права. Следует отметить, что немаловажное значение для анализируемой сферы имеют Резолюции Российского Интернет-форума (РИФ). В них входят мнения и предложения специалистов в сфере регулирования Интернета.

В этой области главную роль для упрощения отношений играют принципы регулирования. Думается, что следует остановиться на них подробнее.

Выделяют следующие отрасли: общеправовые, межотраслевые (отраслевые) принципы регулирования.

Межотраслевыми принципами регулирования в области электронной торговли являются следующие.

1. Принцип независимости сетевого договора. Это значит, что РФ не должна препятствовать созданию условий доступа к Интернет-технологиям. Главное, не должно присутствовать принуждения к заключению договоров по сети.

2. Принцип пропорционально применять меры регулятивного влияния, для разрешения незамедлительных задач в области усовершенствования высоких технологий, в случае, если же невозможно использование других рычагов управления, вводить ограничения и запреты; меры прямого государственного регулирования и ограничения перемещения товаров и услуг вводится в соответствии с федеральным законом, только если это нужно для обеспечения безопасности, защиты жизни, охраны природы и культурных ценностей (ст. 74 Конституции РФ).

3. Принцип важного применения диспозитивных методов правового регулирования. Императивные правовые нормы воплощаются в действие

---

<sup>4</sup> Федеральный закон от 21 июля 2005 № 94-ФЗ «О размещении заказов на поставки товаров, выполнение работ, оказание услуг для государственных и муниципальных нужд» // СЗ РФ. 2005. № 30 (часть I). Ст. 3105;

исключительно для защиты важнейших прав и законных интересов личности, общества и государства. Приоритет должен отдаваться диспозитивным методам регулирования отношений в сфере электронной торговли.

4. Принцип вольного совершенствования электронной торговли и поддержания конкуренции. Нормативные правовые акты, которые находятся в разработке, не должны создавать препятствий для конкуренции; барьеры для международной электронной торговли. В РФ следует принимать обязательства для вольности запросов информационных продуктов, а также предоставления сетевых услуг, прогресса свободного рынка купли-продажи и предоставления товаров через информационно-коммуникационные сети.

5. Принцип пропорциональности законодательства. Законодатель должен устремляться сформировать нормы, которые организовывали бы условия для интеграции России в глобальный информационный рынок товаров и услуг, в системы международной электронной торговли. Сформировавшиеся нормы должны согласовываться главным образом с подходами, для международной практики с учетом необычной российской правовой системы.

6. Принцип открытости допускаемых решений в Интернет-сфере. Заключение регулирующих государственных органов подлежат неуклонному опубликованию при соблюдении ограничений, связанных с конфиденциальностью частной информации и защитой персональных данных пользователей.

Нами был проведен анализ правового регулирования электронной торговли в странах России и США.

Data Insight<sup>5</sup> опубликовало финальное исследование электронной торговли за 2018 г., туда вошли: данные по аудитории интернета; B2C и C2C рынкам в России; розничному онлайн импорту и экспорту; покупкам через мобильные устройства; продажам через социальные Сети; по российским интернет-магазинам; онлайн покупателям.

---

<sup>5</sup> Data Insight [Электронный ресурс]. – URL: [www.shopolog.ru/metodichka/analytics/data-insight-internet-torgovlya-v-rossii-2018/](http://www.shopolog.ru/metodichka/analytics/data-insight-internet-torgovlya-v-rossii-2018/)



Рисунок 1. Составляющие роста рынка Интернет-торговли в РФ<sup>6</sup>  
 Основные тренды из исследования: Интернет торговля растет за счет числа заказов, однако средний чек падает<sup>7</sup>.

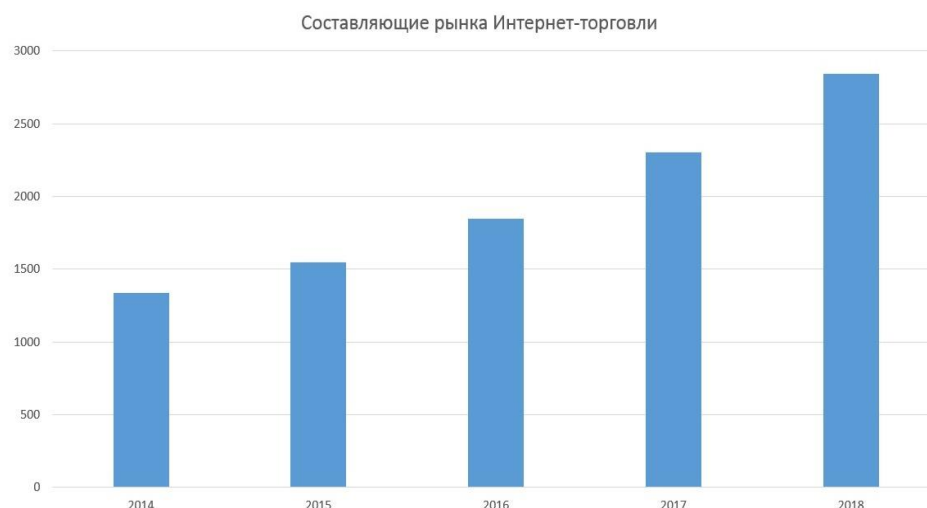


Рисунок 2. Составляющие роста рынка Интернет-торговли в США<sup>8</sup>  
 Помимо этого, в электронной торговле была выделена следующая тенденция: законодательство в отношении трансграничной торговли становится жестче, создается необходимая инфраструктура, совершенствуется законодательная база, появляются новые электронные сервисы.

<sup>6</sup> Data Insight: интернет-торговля в России 2018 [Электронный ресурс]. – URL: [www.shopolog.ru/metodichka/analytics/data-insight-internet-torgovlya-v-rossii-2018/](http://www.shopolog.ru/metodichka/analytics/data-insight-internet-torgovlya-v-rossii-2018/)

<sup>7</sup> Валько, Д.В. Маркетинг взаимоотношений на потребительском рынке электронной торговли: концептуальный подход и инструментарий сетевых взаимодействий. Челябинск: ООО «Полиграф-Мастер», 2015. 172 с.

<sup>8</sup> Тренды E-commerce - Электронной коммерции в 2019 году [Электронный ресурс]. – URL: [vc.ru/marketing/57513-trendy-e-commerce-elektronnoy-kommercii-v-2019-godu](http://vc.ru/marketing/57513-trendy-e-commerce-elektronnoy-kommercii-v-2019-godu)

Изучив тему, можно отметить, что на сегодняшний день главным является создание юридических границ безопасности для потребителей, предоставляя им подходящую степень защиты, сопоставимую с определенным для обычной купли-продажи в нашей стране и других государствах.

С этой целью были сформулированы соответствующие рекомендации:

- опираясь на положения Правил продажи товаров дистанционным способом, утвержденных постановлением Правительства РФ от 27.09.2007 № 612, необходимо способствовать принятию РФ закона N 11081-3 «Об электронной торговле», который закрепил бы основные положения для рынка электронной торговли;
- необходимо формализовать кодексы профессиональной этики, которые с течением долгого времени применяются в Сети Интернет;
- необходимо вводить практику урегулирования конфликтов третейскими судами в данной сфере.
- следует вести наблюдение за развитием законодательства об электронной торговле в западных странах, в первую очередь, в США, адаптироваться к ныне действующим международным стандартам удостоверения и регламентации электронных обменов;
- необходимо соотнести и гармонизировать отношения, которые касаются системы удостоверения электронных сделок хотя бы в рамках СНГ;
- необходимо принять международное соглашение, которое затрагивает электронные сделки и представляет налог на добавленную стоимость по таким сделкам, взимаемый в стране назначения;
- рационально сформировать совещательный орган, к примеру, структурное подразделение при Министерстве экономического развития РФ, который имел бы возможность наблюдать за динамикой формирования данной сферы и делать, выдавать необходимые рекомендации.

## ПРОБЛЕМЫ ПРАВОВОГО РЕГУЛИРОВАНИЯ ОХОТЫ

*З.Г. Тимирбаева – студентка ОУ ВО «Южно-Уральский институт управления и экономики»*

*Научный руководитель: к.ю.н., доцент ОУ ВО «ЮУИУиЭ»  
Е.В. Аббасова*

Охрана животного мира является одним из наиболее важных и актуальных направлений охраны окружающей среды, она представляет собой совокупность национальных и международных, государственных и региональных, правовых, экологических, мероприятий по сохранению разнообразия и численности диких животных на достаточно высоком для их существования уровне.

Животный мир – это важнейший компонент природной среды, который является неотъемлемой частью природы и играет немаловажную роль в поддержке баланса природного мира, также оказывает существенное влияние на экологическую систему природной среды. Животные служат объектом интереса человека, а также средством удовлетворения различных потребностей с древнейших времен. Дикие животные используются как ресурс питания, промышленное и лекарственное сырье, а также как средство удовлетворения эстетических потребностей человека. Нужно отметить, что они также являются объектами научного и медицинского исследования, т. к. с помощью животных люди удовлетворяют свои базальные и духовные потребности. Интенсивное воздействие человека на фауну привело к отрицательным последствиям: уменьшение численности объектов животного мира, в том числе до полного исчезновения некоторых видов животных, а также изменение окружающей среды их обитания и другие.

Одним из наиболее популярных видов пользования животным миром является охота. Она считается одним из наиболее выгодных и перспективных направлений экологического туризма. Необходимо создать достаточно благоприятные правовые, а также взаимовыгодные экономические условия пользования животным миром. Так, рассматривая сведения о введении



охотничьего хозяйства по РФ<sup>1</sup>, можно сделать вывод, что в период с 2005 г. по 2017 г. число охотпользователей с каждым годом увеличивается. За последние три года их количество возросло на 250 единиц. Нужно отметить, что в период с 2005 г. по 2011 г. площадь, закрепленных охотничьих угодий возрастало, но с 2012 г. по 2017 г. наблюдается снижение площади этих территорий. С 2012 г. по 2017 г. площадь сократилась на 51 млн га. Исходя из данной статистики, можно сделать вывод: несмотря на рост числа охотпользователей сокращается площадь охотничьих угодий, что негативно сказывается на легальной охоте. Кроме того, с количеством охотпользователей растёт добыча и основных видов охотничьих ресурсов в сезон охоты по РФ, за период двух сезонов (2015-2016 гг. и 2016-2017 гг.) увеличилось количество особей, добытых в сезон охоты: копытных – на 14893 особей, пушных – 24652 особей, медведей – 344 особи. Несмотря на рост охотпользователей и количества добываемых диких животных, площадь охотничьих угодий не увеличивается, а наоборот, сокращается.

В 2016 г. в РФ выявлены около 56 тысяч нарушений в сфере незаконной охоты, что возросло на 10% по сравнению с 2015 г. При этом, по оценкам экспертов, ущерб от браконьерства составил порядка 36 млрд руб., что в 2 раза выше официальных показателей.

Это объясняется, в первую очередь, уменьшением количества государственных охотничьих инспекторов, недостаточной обеспеченностью необходимыми техническими и специальными средствами. Техническая оснащённость браконьеров, наоборот, возрастает.

На наш взгляд, одной из причин роста нарушений правил и порядка охоты служит отсутствие достаточного контроля со стороны государственных инспекторов. Учитывая, что федеральные государственные охотничьи инспекторы взаимодействуют с вооружёнными гражданами (часто в труднодоступной и удалённой местности), представляется целесообразным закрепить за ними право по аналогии с сотрудниками органов внутренних дел, на ношение и хранение огнестрельного оружия и специальных средств, о государственной защите их жизни и здоровья. Данное право несомненно бы

---

<sup>1</sup> Федеральная служба государственной статистики [электронный ресурс] / Охота и охотничье хозяйство [Электронный ресурс]. – URL: [www.gks.ru/wps/wcm/connect/rosstat\\_main/rosstat/ru/statistics/enterprise/economy/#](http://www.gks.ru/wps/wcm/connect/rosstat_main/rosstat/ru/statistics/enterprise/economy/#)

стало гарантией безопасности деятельности инспекторов и тем самым увеличило бы их количество и эффективность работы.

Еще одной проблемой роста незаконной охоты является отсутствие у граждан (охотников) базовых знаний и правовой культуры, низкого уровня охотничьей этики. Лица, получающие разрешение на охоту, охотничий билет, должны пройти экзаменационную аттестацию по охотничьему минимуму, что однозначно позволит привить будущим охотникам базовые знания в данной области.

Анализ действующего российского законодательства позволяет сделать вывод, что полномочия по использованию и охране животного мира распределены между различными органами публичного управления. Министерство сельского хозяйства РФ осуществляет введение учёта и мониторинга объектов животного мира, отнесённых к объектам охоты; Министерство природных ресурсов и экологии РФ, осуществляет организацию учёта объектов животного мира, которые занесены в Красную книгу РФ и Красную книгу субъектов РФ. Применительно к объектам рыболовства вышеуказанные функции осуществляет Федеральное агентство по рыболовству. На территориях субъектов РФ контроль в сфере охраны животного мира осуществляет территориальные органы Росприроднадзора<sup>2</sup>. Территориальные органы Росприроднадзора осуществляют надзор, который включает как проведение плановых проверок соблюдения законодательства о животном мире, так и внеплановые проверки, которые организуются в случае поступления информации о правонарушениях, в том числе от граждан. Практика показывает, что граждане довольно активно обращаются в надзорные органы. Так, в Управление Росприроднадзора по Челябинской области за 12 месяцев 2018 г. поступило 150 обращений граждан, связанных с вопросами охраны животного мира.

В настоящее время большое количество органов государственного управления осуществляют деятельность по надзору в области охраны и использования животного мира. Однако, несмотря на это, отсутствует стабильная система государственных органов и единый подход в рассматриваемом вопросе. В научной литературе дискуссионным остается вопрос о необходимости создания органа, который бы объединил функции

---

<sup>2</sup> Федеральная служба по надзору в сфере природопользования / Управление Росприроднадзора по Челябинской области [Электронный ресурс]. – URL: <http://74.rpn.gov.ru/>

управления в сфере охотничьего хозяйства с заповедным делом, звероводством и другими<sup>3</sup>.

Система органов государственного управления в области использования и охраны животного мира часто реорганизуется, регулярно происходит передача отдельных полномочий на нижестоящий уровень публичного управления<sup>4</sup>. Передача федеральных полномочий на уровень субъектов РФ существенных результатов не принесла, напротив, это привело к критической ситуации, связанной с незначительным размером субвенций и отказом субъектов РФ по разным причинам осуществлять софинансирование переданных полномочий, что стало самым негативным образом отражаться на качестве их исполнения<sup>5</sup>. Для решения данной проблемы, на наш взгляд, было бы целесообразным в структуре Росприроднадзора Министерства природных ресурсов и экологии создать специальное структурное подразделение по охране и использованию животного мира и передать полномочия в данной сфере из региональных органов государственного управления в ведение Федеральной службы по надзору в сфере природопользования. Такая передача полномочий позволит установить единый порядок разрешения вопросов по использованию и охране животного мира; увеличить финансирование мероприятий по охране и использованию животного мира; исключить нарушения со стороны органов государственной власти субъектов РФ в отношении охотпользователей.

Кроме того, требуется осознание того, что отношения в сфере охраны диких животных больше носят нравственный характер, и, должна быть разработана система, которая будет направлена на информирование граждан о требованиях законодательства об охране животного мира, формирования в людях определенных моральных качеств, которые, в свою очередь, в совокупности с мерами правового характера помогут сохранить животный мир. Формирование экологической и правовой культуры, бережного

---

<sup>3</sup> Андреев, М.Н. О государственном управлении охраной и использованием животного мира // Вестник охотоведения. – 2013. – Том 10. – №1. – С. 99.

<sup>4</sup> Аббасов, П.Р. Актуальные вопросы применения законодательства об охоте // Наука ЮУрГУ материалы 64-й научной конференции, [апрель 2012 г.]. Министерство образования и науки Российской Федерации, Южно-Уральский государственный университет. 2013. С. 9-12.

<sup>5</sup> Иванова, С.В. Принципы государственного управления в сфере охраны и использования животного мира // Известия Оренбургского государственного аграрного университета. – 2017. – № 2 (64). – С. 246–249

отношения к природной среде необходимо не только среди населения, но и в первую очередь среди работников органов государственного управления<sup>6</sup>.

К сожалению, законодательство о животном мире не лишено недостатков. Проблемы правового регулирования в сфере охраны и использования диких животных влияют на складывающиеся правоотношения в этой области и подрывают результативность реализации требований нормативно-правовых актов, которые являются источником правовой защиты животного мира. Требуется совершенствование законодательства об охоте, пересмотр ответственности за преступления, связанные с незаконной добычей диких животных и ужесточение ответственности за уничтожение объектов животного мира, которые занесены в Красную книгу РФ.

---

<sup>6</sup> Аббасов, П.Р., Васильев, В.А. Формирование эколого-правовой культуры работников и работодателей // Вестник Южно-Уральского государственного университета. Серия: Право. – 2018. – Т. 18. – № 1. – С. 49–53.

## **ПРОБЛЕМА ОБРАТНОЙ ОТСЫЛКИ И ОТСЫЛКИ К ПРАВУ ТРЕТЬЕГО ГОСУДАРСТВА В МЕЖДУНАРОДНОМ ЧАСТНОМ ПРАВЕ**

*В.А. Толстиков – студент Красноярского государственного аграрного университета (Юридический институт)*

*Д.В. Тарасенко – студент Красноярского государственного аграрного университета (Юридический институт)*

*Научный руководитель: ассистент кафедры гражданского права и процесса, Красноярский государственный аграрный университет  
А.С. Чурсина*

Впервые, правовое явление, позже названное обратной отсылкой, возникло в 1841 г. в Англии, не сформированное как институт, тем не менее заставившее озадачиться многих юристов того времени; из сути дела решался вопрос: право какого государства применить в ситуации, когда коллизионные нормы одного, указывали на применение норм другого, также коллизионных. Английский судья рассуждал таким образом: заседая в Англии, он должен решить дело так, «как если бы он заседал в Бельгии», а в Бельгии судья сослался бы на английский закон. Английский суд применил английское право.

Бесспорно, законных оснований вершить правосудие данным образом, у судьи не было, но и до сей поры законы государств не осуществляли регламентацию таких коллизионных ситуаций. Однако данная позиция судьи послужила возникновению одного из подходов к решению проблемы обратной отсылки, о котором будет сказано несколько позже.

Подход к понятию обратной отсылки в доктрине МЧП в общих чертах, единообразен, суть института обратной отсылки заключается в выборе определенным государством правовой системы, которая будет регулировать рассматриваемые частноправовые отношения, осложненные иностранным элементом. В большинстве своем, прогрессивные в правовом смысле страны (за исключением случаев, когда они выходят за черту моральной адекватности, разумеется (на примере хромающих брачно-семейных отношений)) закрепляют в своем законодательстве отсылку, как обращение за регламентацией с использованием материальных, а не коллизионных норм.

Отечественный законодатель не сразу закрепил в Гражданском кодексе материально-правовой критерий, хотя данный подход к отсылке в отдельных случаях был уже отражен (хотя и не четко) в ч. 1 ст. 28 Закона РФ «О международном коммерческом арбитраже»: «Любое указание на право или систему права какого-либо государства должно толковаться как непосредственно отсылающее к материальному праву этого государства, а не к его коллизионным нормам»<sup>1</sup>.

Обратим внимание на действующую регламентацию института обратной отсылки в отечественном и зарубежном законодательстве. В п. 1 ст. 1190 ГК РФ отражено следующее: «Любая отсылка к иностранному праву в соответствии с правилами настоящего раздела должна рассматриваться как отсылка к материальному, а не к коллизионному праву соответствующей страны, за исключением случаев, предусмотренных пунктом 2 настоящей статьи». Из обозначенной регламентации следует, что данная норма не исключает саму отсылку, но является правилом, ограничивающим ее применение, к тому же, если вспомнить, что по своей природе МЧП различных государств располагает именно коллизионными нормами, то практического применения обратной отсылки при разрешении ситуаций, связанных с частноправовыми отношениями, осложненными иностранным элементом, может не представиться. Подобной практики регламентации придерживается и Европейский Союз, в своих регламентах закрепляющий неприменение обратной отсылки, а применение только материального права.

Однако среди правовых систем государств-членов ЕС можно встретить допущение применения обратной отсылки. Так, Вводный закон к Германскому гражданскому уложению в ст. 4 допускает и обратную отсылку, и отсылку к праву третьего государства: «Если указывается на право другого государства, то применяются, в том числе, положения его международного частного права в той степени, в какой это не противоречит смыслу отсылки».

Если право иностранного государства отсылает к немецкому праву, применяются материальные положения немецкого права». Противоречия с нормами ЕС здесь нет, т. к. ст. 3 Вводного закона оговаривает применение в первую очередь регламентов ЕС. Таким образом, на территории ЕС нормы об обратной отсылке не применяются: отсылка к праву другого государства

---

<sup>1</sup> Закон Российской Федерации «О международном коммерческом арбитраже» от 7 июля 1993 г. № 5338-1 (ред. от 29.12.2015) // Консультант плюс: Законодательство

предполагает отсылку к его материальным нормам. Забегая вперед, следует отметить, что в случае немецкого регулирования данной отсылки проблемы могут возникнуть в части, касающейся случая, когда третье (или четвертое, пятое и т. п.) государство отсылает к государству члену-ЕС, признание отсылки которым будет считаться незаконным<sup>2</sup>.

Институт отсылки к праву третьего государства, также имеющий под собой отсылку к четвертому и т. д. государству, имеет схожую правовую природу с описанной выше, обратной отсылкой, однако в этом случае коллизионные нормы отсылают право на осуществление правового регулирования тех или иных частноправовых отношений к иному государству (третьему), которое, в свою очередь, также может обладать своими коллизионными нормами и отослать, как вариант, к первому государству или к иному государству.

В п. 2 ст. 1190 ГК РФ закреплено, что обратная отсылка иностранного права может приниматься в случаях отсылки к российскому праву, определяющему правовое положение физического лица, то есть по решению вопросов при определении его личного закона (ст. 1195); при определении правоспособности физического лица (ст. 1196); при определении дееспособности физического лица (ст. 1197); при определении прав физического лица на имя (ст. 1198); при установлении опеки и попечительства (ст. 1199); при признании физического лица безвестно отсутствующим и объявлении умершим (ст. 1200).

Формулировка правовой нормы оставляет желать лучшего, поскольку она позволяет «лабиринтировать» правоприменителю при решении обозначенных вопросов, в том числе это особо актуально для семейных правоотношений, осложненных иностранным элементом. Мы могли бы не брать в расчет обозначенное «может приниматься», если бы мы располагали соответствующей судебной практикой, отсутствие наличия которой не позволяет вычислить тенденцию применения данной нормы, что также ставит под сомнение надежность справедливого регулирования указанных отношений. При этом в отечественной доктрине некоторыми правоведами отмечается, что суд, не вправе игнорировать потенциальные случаи подобного применения, т. е. норма имеет императивный характер. Мы позволим себе с

---

<sup>2</sup> Щекина, Е.Г. Скрытая обратная отсылка как эффективный инструмент применения коллизионных норм в Германии // Журнал зарубежного законодательства и сравнительного правоведения. – 2016. – № 6. – С. 93-97.

данным суждением не согласиться, поскольку по описанным выше причинам (отсутствие судебной практики и прямого обязывания применения нормы), констатируя, что данная норма является диспозитивной.

Кроме того, нет единого мнения относительно того, а позволяет ли действующая формулировка пунктов ст. 1190 ГК применять отсылку к праву третьего государства?

Думается, что да, поскольку данная отсылка предполагает ситуацию, когда, к примеру, РФ отсылает к праву Германии, исходя из своей регламентации констатируя применения материального права Германии, которое регулирует соответствующие частноправовые отношения, осложненные иностранным элементом, но этот пример касается невозможности применения данной отсылки, но мы помним про п. 2 ст. 1190 ГК, который закрепляет возможность отсылки к коллизионным нормам иного государства, определяющим правовое положение физического лица, к примеру, его личного закона. Кроме того данный пункт не должен останавливать в убеждении о применении в той части, что «раз данный пункт предполагает только отсылку к российскому праву, непосредственно, то к отсылке к праву третьего государства он не применим».

Обратим внимание, что из перечня правоотношений, к которым обратная отсылка (и отсылка к праву третьего государства) применима, вытекают брачно-семейные правоотношения, осложненные иностранным элементом.

В этой связи в доктрине МЧП была высказана мысль, что в виду специфики брачно-семейных правоотношений необходимо закрепить принцип наиболее благоприятного права, главным образом это касается защиты прав и законных интересов детей, который позволит применять право государства, материальные нормы которого будут способствовать в конкретной ситуации, будь то, алиментные обязательства, например, если законодательство другой страны предусматривает большее финансовое обеспечение для ребенка и т. п.

Описываемый принцип схож с Proper Law (закон наиболее тесной связи) и имеет закрепление в правовых системах ряда стран, например ФРГ. Отсюда имеет место идея закрепление данного принципа в Семейном кодексе применительно к детям, и обозначение его правилом в соответствующей статье: «При рассмотрении семейных отношений с участием детей,



осложненных иностранным элементом, выбор применимого права надлежит осуществлять с учетом определения наиболее благоприятного права в интересах ребенка»<sup>3</sup>.

Данное явление будет похоже на скрытую обратную отсылку, применяемую в германском законодательстве, отличие состоит лишь в том, что немцы крайне любят защищать свое национальное право, формируя общее правило разрешения конкретной ситуации, оставляя отсылки применения своих законов в нормах, в случае, если они наиболее благоприятны для субъектов: «...ст. 38 Вводного закона к ГГУ: в случае если гражданин Германии совершил деликт за рубежом, то в отношении этого гражданина Германии не могут быть заявлены никакие другие требования, помимо тех, которые предусмотрены законами Германии».

## **ПРЕДУПРЕЖДЕНИЕ КОМПЬЮТЕРНЫХ ПРЕСТУПЛЕНИЙ НА ПРИМЕРЕ КОМПЬЮТЕРНОГО МОШЕННИЧЕСТВА**

*Е.О. Федюнин – студент ФКОУ ВО «Пермский институт Федеральной службы исполнения наказаний»*

*Научный руководитель: к.ф.н., старший преподаватель ФКОУ ВО «Пермский институт Федеральной службы исполнения наказаний»  
М.В. Максименко*

Наиболее действенный и социально значимый путь борьбы с преступностью заключается отнюдь не в интенсивной карательной практике, а в высокоэффективной предупредительной деятельности институтов общества и государства. Именно профилактика позволяет минимизировать негативные последствия преступности, снизить ее социальную «нагрузку», добиться улучшения экономического, политического и нравственного климата в стране.

---

<sup>3</sup> Федосеева, Г.Ю. Принцип наиболее тесной связи и принцип наиболее благоприятного права применительно к регулированию трансграничных брачно-семейных отношений. [Электронный ресурс]. – URL: <http://knigi.konflib.ru/8yuridicheskie/13338-1-mezhdunarodnoe-chastnoe-pravo-fedoseeva-princip-naibolee-tesnoy-svyazi-princip-naibolee-blagopriyatnogo-prava-p.php>

Направления предупреждения преступности, как известно, связаны с содержанием криминогенных факторов, ее порождающих. Нельзя сказать, что проблематика, касающаяся причинного комплекса мошеннических действий, в том числе компьютерного мошенничества, является слабо разработанной в криминологической науке. В своих работах данный вопрос освещали Л.А. Букалерева<sup>1</sup>, О.С. Гузеева, И.В. Ильин, О.Г. Карпович, А.А. Комаров, П.П. Ланцов, В.Ю. Окружко, Т.Н. Тимина и др.

Е.Ю. Стрижов в качестве внешних нравственно-психологических стимулов мошенничества называет: попустительское и безразличное отношение значительной части взрослого населения к обману и мошенничеству; преобладание в структуре сознания молодежи гедонистских смысложизненных ориентаций, культа денег, индивидуального успеха; презрительное отношение к честному производительному труду и игнорирование необходимости умеренного потребления материальных благ; ориентацию большинства молодых людей на моральные нормы индивидуализма и прагматизма<sup>2</sup>.

В свою очередь, Н.А. Чикишева акцентирует свое внимание и систематизирует детерминанты женского мошенничества: преимущественно низкую квалификацию женского труда и низкий уровень его оплаты; возрастающую социальную напряженность, озлобленность, вызванную дезадаптацией в новых трудных жизненных условиях; активное участие женщин в обеспечении удовлетворения экономических потребностей семьи; переоценку жизненно важных ценностей на фоне ослабления института семьи и отчужденности супругов и детей<sup>3</sup>.

А.А. Комарова, выделяет специфические условия распространения мошенничества в сети Интернет, подразделяя их на следующие группы: особенности современных сетевых технологий, предоставляющих возможности для успешного ведения преступной деятельности (анонимность, оперативность, возможность массового воздействия); незримость и бесконтрольность со стороны общества процессов информатизации; дефекты

---

<sup>1</sup> Букалерева, Л.А., Теплова, Д.О. Противодействие мошенничеству уголовно-правовыми и административно-правовыми средствами // Административное и муниципальное право. – 2015 – №1 (85). – С.55-63.

<sup>2</sup> Стрижов, Е.Ю. Нравственно-психологические детерминанты мошенничества: автореф. дис. ...докт. психолог. наук. – М., 2011. С. 13.

<sup>3</sup> Чикишева, Н.А. Женское мошенничество: криминологическая и виктимологическая характеристика: дис. ...канд. юрид. наук. – Владивосток, 2011. С. 78.

правового регулирования, например, в сфере электронной торговли, защиты прав потребителей; невысокое качество правоохранительной деятельности<sup>4</sup>.

С.В. Ямашкин в ряду факторов, повышающих виктимность юридических лиц по отношению к организованным формам мошенничества в сфере высоких технологий, небезосновательно указывает на то обстоятельство, что коммерческие структуры зачастую либо полностью не используют современные компьютерные системы защиты, либо оснащены уже устаревшими средствами<sup>5</sup>.

Проведенное нами исследование позволило прийти к выводу, что в системе криминогенных детерминант мошенничества в сфере компьютерной информации особую роль играет взаимодействие следующих факторов: низкий уровень культуры информационной безопасности населения; недостаточный объем финансирования программ по развитию систем защиты платежных операций; просчеты в системе подбора и расстановки кадров кредитных организаций и компаний, оказывающих телематические услуги связи; ограниченные функциональные возможности отделов собственной безопасности кредитных организаций и их слабое взаимодействие с правоохранительными органами; несовершенство регулятивного законодательства в сфере трудовых отношений, информационной безопасности и электронной коммерции; низкая эффективность применения уголовно-правовых норм с двойной превенцией, а именно ст.ст. 272, 273, 274 и 274.1 УК РФ.

Традиционно в науке предупреждение рассматривается в общесоциальном, и более узком – специально-криминологическом значении<sup>6</sup>. Общесоциальным смыслом профилактической деятельности выступает любая социально полезная деятельность институтов государства и общества, которая формирует основу для минимизации проявления социальных девиаций и делинквенций. Криминологический смысл превенции состоит в конкретных действиях по устранению причин и условий совершения преступлений.

---

<sup>4</sup> Комаров, А.А. Криминологические аспекты мошенничества в глобальной сети Интернет: дис. ...канд. юрид. наук. – Саратов, 2011. С. 89-90.

<sup>5</sup> Ямашкин, С.В. Организованное мошенничество: уголовно-правовой и криминологический аспекты: дис. ...канд. юрид. наук. – Самара, 2010. С. 147.

<sup>6</sup> Криминология / под ред. Г.А. Аванесова. М., 2015. С. 331; Криминология / под ред. В.Н. Кудрявцева и В.Е. Эминова. - М., 2009. С. 293.

И.В. Ильин к числу общесоциальных мер предупреждения мошенничества, совершаемого в экономической сфере, относит следующие: укрепление экономики страны; гарантию формального юридического равенства всех хозяйствующих субъектов; повышение эффективности деятельности государственных органов, обеспечивающих стабильное функционирование российской экономики в целом и отдельных хозяйствующих субъектов; совершенствование механизмов правовой защиты имущественных прав субъектов экономической деятельности; детализация законодательства о правовом регулировании хозяйственных отношений; осуществление строгого контроля над деятельностью таких социально-коммерческих проектов, как доленое участие в строительстве, обязательные виды страхования, привлечение вкладов граждан в банковские и иные учреждения и т. п.; реализация государственной защиты прав потерпевших от мошеннических действий; установление имущественной ответственности для субъектов, обязанных осуществлять профилактику мошеннических посягательств в отношении граждан<sup>7</sup>.

Безусловно, меры общесоциального предупреждения, направленные на оздоровление экономики страны, оптимизацию административного ресурса, налаживание должного нормативного регулирования и построение необходимой правоприменительной практики, имеют фундаментальное значение в деле предупреждения преступности. Благоприятный фон развития государства и общества крайне важен при решении уголовно-политических задач, в том числе касающихся превенции.

Не умаляя роли уголовного права в решении задачи предупреждения мошенничества в сфере компьютерной информации, следует сделать вывод, что построение эффективной превентивной стратегии главным образом кроется в принятии комплекса мер информационно-просветительского и технического характера. Нельзя утверждать, что за последнее время усилия по повышению цифровой грамотности населения не предпринимались вовсе. Так, существенной информационной поддержкой для пользователей сети Интернет, в том числе в области профилактики компьютерного мошенничества, является созданный при финансовой поддержке

---

<sup>7</sup> Комаров, А.А. Криминологические аспекты мошенничества в глобальной сети Интернет: дис. ... канд. юрид. наук. – Саратов, 2011. С. 165.

Федерального агентства по печати и массовым коммуникациям Центр безопасного интернета России.

Как представляется, среди комплекса мер, которые необходимо направить на общее предупреждение компьютерного мошенничества, наибольший эффект способны дать меры технического характера. Техническое противодействие мошенничеству в сфере компьютерной информации зачастую связывается с преодолением проблемы анонимности пользователей. Так, например, предлагается введение систем идентификации пользователей с помощью персональных чипов. Поддерживает и развивает это предложение А.А. Комаров, отмечая, что трансформация инфраструктуры Интернет в сторону упорядочения общественных отношений в сети не может не вызывать одобрения.

Идея введения неких интернет-паспортов, конечно же, является многообещающей с точки зрения решения задачи предупреждения и раскрытия преступлений. Соглашаясь в целом с необходимостью разумного ограничения анонимности пользователей в сети Интернет, все же необходимо отметить следующее. На наш взгляд, такая инициатива должна пройти жесткую проверку с точки зрения гарантированности неприкосновенности частной жизни лица. Тотальный контроль за активностью в информационном пространстве не имеет принципиальных отличий от чипирования и слежки за человеком в реальном мире.

Таким образом, автономия личности приносится в жертву соображениям необходимости обеспечения всеобщей информационной безопасности, что, как представляется, является недопустимым. Возможное решение должно быть сбалансированным и предполагать обязательную идентификацию лишь в строго ограниченных случаях (например, при регистрации в социальных сетях, размещении объявлений о продаже товаров и оказании услуг).

## ЛИМИТ НА ЛЕГИОНЕРОВ КАК НЕПРАВОМЕРНОЕ ОГРАНИЧЕНИЕ ВОЗМОЖНОСТИ ВЫПОЛНЕНИЯ ПРОФЕССИОНАЛЬНЫМИ СПОРТСМЕНАМИ ТРУДОВОЙ ФУНКЦИИ

*А.А. Чеботарева – аспирант НИУ «Высшая школа экономики»*

*Научный руководитель: д.ю.н., профессор НИУ «Высшая школа экономики» М.О. Буянова*

Статья 20.3. Федерального закона от 04.12.2007 N 329-ФЗ (далее – «Закон о спорте»)<sup>1</sup> предоставляет Минспорту России» право утверждать ограничения на участие спортсменов, не имеющих права выступать за спортивные сборные команды РФ, в международных, всероссийских спортивных соревнованиях по командным игровым видам спорта. Такие ограничения принято называть лимитом на легионеров.

Лимит оказывает негативное влияние на несколько базовых трудовых прав и свобод работников (в данном случае профессиональных спортсменов), гарантированных внутри региональных организаций экономической интеграции (Европейский Союз (ЕС), Евразийский экономический союз (ЕАЭС)). Во-первых, ограничивается свобода движения товаров, услуг, капитала и рабочей силы, закрепленная п. 1 ст. 1 Договора о ЕАЭС<sup>2</sup>, ст. 45 Договора о функционировании ЕС<sup>3</sup>, также подтвержденная в многочисленных судебных решениях. Во-вторых, таким образом создаются препятствия для полноценной реализации трудовой функции спортсменами. В соответствии с ч. 1 ст. 348.1. ТК РФ<sup>4</sup>, трудовая функция спортсмена состоит в подготовке к спортивным соревнованиям и участии в спортивных соревнованиях по определенному виду спорта. Невключение в заявку на часть матчей соревнований не обеспечивает в полной мере реализацию одного из двух основных аспектов трудовой функции – участие в соревнованиях.

Одной из основных целей функционирования организаций экономической интеграции является создание единого рынка, внутри которого

---

<sup>1</sup> Федеральный закон от 04.12.2007 N 329-ФЗ «О физической культуре и спорте в Российской Федерации» // СЗ РФ. 10.12.2007, N 50, ст. 6242.

<sup>2</sup> Договор о Евразийском экономическом союзе (подписан в г. Астане 29.05.2014) // Официальный сайт Евразийской экономической комиссии. URL: <http://www.eurasiancommission.org>

<sup>3</sup> Consolidated version of the Treaty on the Functioning of the European Union. OJ C 326, 26.10.2012. P. 47 – 390.

<sup>4</sup> "Трудовой кодекс Российской Федерации" от 30.12.2001 N 197-ФЗ // СЗ РФ. 07.01.2002, N 1 (ч. 1), ст. 3.

обеспечивается свобода перемещения рабочей силы<sup>5</sup>. В соответствии с этим не требуется получение особого разрешения на работу в государствах-членах, а они, в свою очередь, не должны устанавливать и применять ограничения для защиты национального рынка труда. Допустимый случай установления лимитов в законодательстве государств-членов – их обусловленность необходимостью обеспечения национальной безопасности и общественного порядка. Вместе с тем следует отметить, что такие ограничения должны удовлетворять критерию пропорциональности, то есть быть минимально возможной мерой для достижения заявленной цели.

Суд ЕАЭС в консультативном заключении от 7 декабря 2018 г.<sup>6</sup> проанализировал законодательство государств-участников и установил, что лимит на легионеров представляет собой ограничение трудовой деятельности или ограничение в отношении рода занятий, в той мере, в какой оно непосредственно затрагивает участие легионеров в соревнованиях, а также возможность заключения трудового договора с профессиональными спортсменами – трудящимися государств – членов ЕАЭС. Не имеет значения и то, что формально трудовые договоры с вышеупомянутыми спортсменами заключаются без ограничений; важно отсутствие фактической возможности осуществления ими трудовой функции в полной мере.

Суд ЕАЭС также посчитал установленные ограничения непропорционально строгими для целей реализации государственной политики РФ в сфере профессионального спорта и создания условий для подготовки спортсменов и указал на недопустимость установления в национальном законодательстве государств-членов ограничений трудовой деятельности по признаку гражданства государства-члена.

Подобная позиция была подтверждена и иными компетентными судебными органами. Так, в решении по делу Жана-Марка Босмана<sup>7</sup> Европейский суд справедливости интерпретировал ст. ст. 48, 85 и 86 Римского

---

<sup>5</sup> James A. R. Nafziger, Stephen F. Ross. Handbook on International Sports Law. — Edward Elgar Publishing, 2011. — 567 p.

<sup>6</sup> Консультативное заключение от 7 декабря 2018 года по заявлению Евразийской экономической комиссии от 29 мая 2014 года // Официальный сайт Суда Евразийского экономического союза. URL: <http://courteurasian.org/page-25501>

<sup>7</sup> Judgment of the Court of 15 December 1995. Case C-415/93. Union royale belge des sociétés de football association ASBL v Jean-Marc Bosman, Royal club liégeois SA v Jean-Marc Bosman and others and Union des associations européennes de football (UEFA) v Jean-Marc Bosman // EUR-Lex legal base. URL: <https://eur-lex.europa.eu/legal-content/EN/ALL/?uri=CELEX:61993CJ0415>

договора<sup>8</sup> как запрещающие национальным и международным спортивным организациям включать в свои регламенты нормы, ограничивающие доступ иностранных игроков к соревнованиям. Лимит на легионеров, существовавший в то время в европейском футболе, оправдывался необходимостью защиты национальных интересов, однако Суд не посчитал данное ограничение единственным средством достижения цели. Также Суд постановил, что субъекты профессионального спорта обязаны принимать во внимание общие правила и нормы законодательства, не связанного со спортом непосредственно (в частности, Римский договор), определив один из основных принципов функционирования спорта – автономию спорта – как относительный, но не абсолютный.

Более того, запрет на установление ограничений в реализации спортсменами их трудовой функции не может быть принят и в случае наличия между двумя странами соглашения о сотрудничестве. Этот тезис был подтвержден Европейским Судом по запросу о преюдициальном решении секции административных споров Национального присутствия Испании<sup>9</sup>. Россиянин Игорь Симутенков подписал контракт с испанским футбольным клубе «Тенерифе», но получил специальную Федерации футбола Испании для игроков из-за пределов ЕС, в соответствии с которой устанавливались ограничения количества таких игроков в заявке на отдельный матч и нахождения их одновременно на поле<sup>10</sup>. Футболист обжаловал свой статус со ссылкой на пар. 1 ст. 23 Соглашения о партнёрстве и сотрудничестве между РФ и ЕС<sup>11</sup>. Суд утвердил позицию Симутенкова и отметил, что на национальных соревнованиях клубы могут устанавливать ограничения только на количество спортсменов, которые не являются гражданами государств-сторон Соглашения, по сути, распространив позицию по делу Босмана на правоотношения, возникающие и на основании двусторонних или иных соглашений о сотрудничестве.

---

<sup>8</sup> Договор об учреждении Европейского экономического сообщества // «Документы Европейского союза», в 2 т., М.- Межд. изд. группа "Право", 1994.

<sup>9</sup> Judgment of the Court (Grand Chamber) of 12 April 2005. Case C-265/03. Igor Simutenkov v Ministerio de Educación y Cultura and Real Federación Española de Fútbol // EUR-Lex legal base. URL: <http://curia.europa.eu/juris/showPdf.jsf?text=&docid=60299&pageIndex=0&doclang=EN&mode=lst&dir=&occ=first&part=1&cid=12885860>

<sup>10</sup> Прокопец М.А. Лимит на легионеров в РФ. Проблемы и перспективы // Спорт: экономика, право, управление. – 2009. – N 3. – С. 17–22.

<sup>11</sup> «Соглашение о партнерстве и сотрудничестве, учреждающее партнерство между Российской Федерацией, с одной стороны, и Европейскими сообществами и их государствами-членами, с другой стороны» (заключено на о. Корфу 24.06.1994) // СЗ РФ. 20.04.1998, N 16, ст. 1802.



Следовательно, описанные выше лимиты в законодательства РФ неправомерно ограничивают возможность реализации указанными спортсменами их трудовой функции и должны быть отменены.

## **ОТЕЧЕСТВЕННОЕ ЗАКОНОДАТЕЛЬСТВО О ПРИМЕНЕНИИ ПРИНУДИТЕЛЬНЫХ МЕР МЕДИЦИНСКОГО ХАРАКТЕРА: ИСТОРИЯ ФОРМИРОВАНИЯ И ТЕОРЕТИЧЕСКАЯ ОСНОВА**

*П.Е. Чуп – студентка ФКОУ ВО «Пермский институт Федеральной службы исполнения наказаний»*

*Научный руководитель: к.ф.н., старший преподаватель ФКОУ ВО «Пермский институт Федеральной службы исполнения наказаний» М.В. Максименко.*

Закрепленная в современном российском законодательстве идея неотвратимости возмездия за совершение преступления была бы не полной без регламентированного порядка применения к лицам, страдающим психическими заболеваниями, принудительных мер медицинского характера (далее – ПММХ). Еще на заре становления российского уголовного права княжеской волей установленные нормы об уголовной ответственности лиц, совершивших «лиходейство», предусматривали снисходительное отношение к «душевнобольным» преступникам и соответствующий облегченный порядок отбывания ими назначенного наказания. Рассмотрение развития теории и практики применения ПММХ в исторической ретроспективе позволит выявить тенденции развития этого института, эффективность и целесообразность правовой регламентации отдельных его аспектов. Для реализации поставленной цели необходимо поэтапное решение следующих задач: уяснение сущности и оснований применения ПММХ на современном этапе развития уголовного и уголовно-исполнительного права и выявление закономерностей эволюции института ПММХ при помощи анализа исторических памятников уголовного законодательства дореволюционной России.

Уголовное законодательство современной России предусматривает неотвратимость наказания за совершение преступления и справедливость его

назначения. Цели наказания законодательно сформулированы в ст. 43 Уголовного кодекса Российской Федерации от 13.06.1996 г. № 63-ФЗ (далее – УК РФ) и состоят в восстановлении справедливости, исправлении личности осужденного и профилактике преступлений<sup>1</sup>. Юридически закреплены все виды и размеры наказаний, которые могут быть назначены виновному в совершении преступления лицу. Кроме того, уголовный закон предусматривает возможность применения иных мер уголовно-правового характера к лицам, совершившим преступление. По своей сути и целям они отличаются от наказания и могут быть назначены вместо или вместе с ним. К таким мерам относятся, в том числе, принудительные меры медицинского характера, назначаемые лицам, совершившим преступление в отсутствии способности понимать свои действия и(или) руководить ими, а также лицам, у которых наступило психическое расстройство после совершения преступления в целях их излечения или улучшения их психического состояния, а также предупреждения совершения ими новых преступлений.

Еще в древнерусском законодательстве о преступлениях отмечалось особое отношение к наказанию душевнобольных преступников. Согласно великокняжескому установлению Ярослава Мудрого душевнобольные, уличенные в совершении убийства или разбоя, помещались в монастыри для «изгнания бесов». Практика изоляции «лишенных разума» преступников от здоровых в монастырях продолжалась вплоть до реформ Екатерины II, издавшей Указ об организации для душевнобольных правонарушителей светских спецлечебниц<sup>2</sup>.

Практика лечения, а не изоляции от общества душевнобольных преступников возникла лишь в начале 19 в. с принятием Свода законов Российской империи 1832 года и последующей кодификацией уголовно-правовых норм в Уложении и наказаниях уголовных и исправительных 1845 года. В последнем предусматривалась специальная процедура «освидетельствования и испытания» во врачебных управах «безумных или сумасшедших» лиц, совершивших убийство или поджог. После чего признанные «действительно безумными или сумасшедшими» направлялись

---

<sup>1</sup> Уголовный кодекс Российской Федерации от 13.06.1996 № 63-ФЗ // СПС КонсультантПлюс.

<sup>2</sup> Смирнова, А.В. Становление и развитие правового статуса душевнобольного лица, совершившего общественно опасное деяние, в уголовном судопроизводстве дореволюционной России // Образование и право. – 2017. – № 1. – С. 205.

для содержания и лечения в «дом умалишенных», который они не имели права покидать «без разрешения высшего начальства». «Учиненные безумным» иные виды преступлений ему в вину не вменялись, если «безумный или сумасшедший не мог иметь понятия о противоправности и о самом свойстве своего деяния»<sup>3</sup>.

В 19 в. изменялся и получал новое нормативное закрепление порядок освидетельствования «безумных и сумасшедших», определялся круг субъектов его осуществляющих и правовой статус лиц, признанных «сумасшедшими»<sup>4</sup>.

Уголовное уложение 1903 г. впервые достаточно четко формулирует критерии невменяемости и расширяет перечень преступлений, за которые к лицу применяется ПММХ в виде принудительного «помещения во врачебное заведение» до убийства, тяжкого телесного повреждения, изнасилования, поджога или покушения на них<sup>5</sup>.

Таким образом, анализ и сравнение нормативно-правовых актов, регламентировавших принудительное лечение «сумасшедших» преступников, приводят нас к выводу о поэтапном и неравномерном развитии законодательства о ПММХ. На протяжении первого тысячелетия развития российского законодательства о преступлениях практически не происходило никаких изменений в этой области правового регулирования: «умалишенные» лица, совершившие тяжкие преступления помещались в религиозные учреждения с целью «изгнания бесов» и изоляции от общества психически здоровых сограждан. 19 век ознаменовался настоящим прорывом в области совершенствования законодательного регулирования применения ПММХ: был регламентирован порядок медицинского освидетельствования «сумасшедших»; сформулированы практически идентичные современным юридический и медицинский критерии невменяемости; определены субъекты оказания принудительной психиатрической помощи и основания для ее применения.

---

<sup>3</sup> Уложение о наказаниях уголовных и исправительных от 15 августа 1845 года [Электронный ресурс] // Российская государственная библиотека. URL: <https://dlib.rsl.ru/viewer/01002889696#?page=901>

<sup>4</sup> См. Гютрюмов, И.М. Законы гражданские с разъяснениями Правительствующего Сената и комментариями русских юристов. Книга первая [Электронный ресурс] // Классика русского права URL: [http://civil.consultant.ru/elib/books/33/page\\_33.html](http://civil.consultant.ru/elib/books/33/page_33.html)

<sup>5</sup> Уголовное уложение от 22 марта 1903 года [Электронный ресурс] // 839 книг по истории России эпохи Николая II. URL: <http://library6.com/8569/item/553030>

Дальнейшее развитие законодательства о ПММХ в качестве своей теоретической базы обязано значительному предшествующему практическому опыту применения особых мер воздействия на невменяемых лиц, совершивших преступления, и совершенствованию нормативного регулирования порядка и оснований применения ПММХ, произошедшему в 19 в. в Российской империи.

## ЭЛЕКТРОННОЕ ПРАВОСУДИЕ В РФ

*С.М. Шкаликова – студентка ОУ ВО «Южно-Уральский институт управления и экономики»*

*Научный руководитель: к.ю.н., доцент ОУ ВО «ЮУИУиЭ»  
Д.Ю. Гришмановский*

На современном этапе в РФ электронное правосудие становится одним из значительных элементов развития правосудия. Романенкова С.В. в своем исследовании представляет следующее понятие «Электронного правосудия»: «Под электронным правосудием можно понимать совокупность различных автоматизированных информационных систем — сервисов, предоставляющих средства для публикации судебных актов, ведения «электронного дела» и доступа сторон к материалам «электронного дела»<sup>1</sup>. Здесь можно говорить о том, что приведенные выше сервисы носят дополнительный характер, который не изменяет способы ведения судебного процесса. Кроме того, автор в своем исследовании приводит узкое понятие «Электронного правосудия», суть которого заключается в участии граждан в начальном ведении судебного дела, посредством электронной подачи заявления. Также можно отметить, что понятие «электронное правосудие» законодательно не закреплено, что может говорить о разграничении представлений о действии данного элемента в развитии правосудия в РФ.

Для гарантированного безошибочного и унифицированного применения судами положений законодательства, регулирующего использование документов в электронном виде в деятельности судов общей юрисдикции и

---

<sup>1</sup> Романенкова, С.В. Понятие электронного правосудия, его генезис и внедрение в правоприменительную практику зарубежных стран. // Вестник Академии права и управления. – 2010. – № 18. – С.5

арбитражных судов было принято Постановление Пленума Верховного Суда РФ «О некоторых вопросах применения законодательства, регулирующего использование документов в электронном виде в деятельности судов общей юрисдикции и арбитражных судов»<sup>2</sup>. Электронное правосудие предоставляет участникам судебного процесса разнообразные ресурсы для реализации защиты своих прав и законных интересов. Одним из ресурсов служит возможность подачи обращений и отправки необходимых документов в суд в электронной форме, которая определена законодательством РФ. Подача обращения в суд в соответствии с ППВС №57 подразумевает собой документ, созданный в соответствии с процессуальным законодательством, направленный в суд.

Кроме того, предполагается отслеживание движения дела в суде в электронном виде через сеть Интернет, получение уведомлений о решении суда с помощью электронных средств связи, проведение судебных процессов с применением видеоконференцсвязи, и ряд других возможностей. Не смотря на различные ресурсы в области осуществления правосудия, его реализация становится затруднительной из-за недостаточного уровня образованности и информированности граждан, а также неосведомленности граждан о возможностях использования новых информационных технологий в рассматриваемой сфере.

Система функционирования электронного правосудия в РФ базируется на принципах гласности и обеспечения права на доступ к информации о деятельности судов. Механизмы реализации указанных принципов отражены в Федеральной целевой программе «Развитие судебной системы России на 2013-2020 годы», утвержденная постановлением Правительства РФ от 27 декабря 2012 г. №1406<sup>3</sup>, целями которой являются повышение качества осуществления правосудия и совершенствование судебной защиты прав и законных интересов граждан и организаций.

Генеральный директор Судебного департамента при Верховном Суде РФ Александр Гусев отметил, какие работы уже выполнены, и что

---

<sup>2</sup> О некоторых вопросах применения законодательства, регулирующего использование документов в электронном виде в деятельности судов общей юрисдикции и арбитражных судов: Постановление Пленума Верховного Суда Российской Федерации от 26.12.2017. №57 // [Электронный ресурс] – URL:[http://www.consultant.ru/document/cons\\_doc\\_LAW\\_286321/](http://www.consultant.ru/document/cons_doc_LAW_286321/)

<sup>3</sup> О федеральной целевой программе «Развитие судебной системы России на 2013-2020 годы»: Постановление Правительства РФ от 27.12.2012. № 1406 // [Электронный ресурс] – URL: [http://www.consultant.ru/document/cons\\_doc\\_LAW\\_140638/b133a7b61b64e004cdc913e66130aa61d9f266d0/](http://www.consultant.ru/document/cons_doc_LAW_140638/b133a7b61b64e004cdc913e66130aa61d9f266d0/)

запланировано на ближайшую перспективу в системе судов общей юрисдикции и системе Судебного департамента в рамках Федеральной целевой программы «Развитие судебной системы России на 2013 – 2020 годы». За период с 2018 г. по 2020 г. планируется выполнить оставшиеся мероприятия, предусмотренные Федеральной целевой программой, и достигнуть целей, запланированных значений целевых показателей. Здесь следует говорить о значимом действии целевой программы на взаимоотношения государства и общества, повышение доверия граждан к органам государственной власти, исходя из показателей осуществления установленных задач в рамках данной целевой программы.

Кроме того, были отмечены решения основных задач в сфере информатизации деятельности судов общей юрисдикции РФ, которые намечены на 2018–2019 гг. и механизмы их решения.

Намечена реализация и развитие следующих основных информационных сервисов электронного правосудия:

- подача документов в суд в электронном виде
- дистанционное отслеживание этапов рассмотрения дела
- автоматическое уведомление участников судопроизводства о месте, дате и времени рассмотрения судебного дела и др.

Стоит заметить, что работа вышеуказанных информационных сервисов применяется на практике и на сегодняшний день, что позволяет определить недостатки в ее осуществлении и доработать их для доступного применения данных сервисов каждым гражданином РФ.

В своем интервью Юхневич Ю.А, руководитель ФГБУ «Информационно-аналитический центр поддержки ГАС «Правосудие», отметил: «В настоящее время делать вывод о широкой востребованности электронного правосудия среди граждан ещё преждевременно, однако популярность сервиса постоянно увеличивается. Так, в первом квартале 2017 г. было подано 43,7 тысяч обращений, во втором уже 56,8 тысяч, а в третьем квартале – 74,8, что превышает количество обращений почти в два раза по сравнению с первым кварталом. Думаю, что от общего числа исков, поданных в федеральные суды общей юрисдикции, доля, поданных в электронном виде, уже в скором времени превысит 10%, а в федеральных арбитражных судах

этот процент будет ещё выше»<sup>4</sup>. Процесс подачи заявлений исполняется посредством заполнения интерактивных форм, по ходу которых некоторые параметры определяются автоматически, что уменьшает вероятность оставления дела без движения. Для обеспечения работы электронного правосудия требуются технические средства, однако в связи с их недостатком во многих судах РФ, данная система остается неактивной. Исходя из этого, можно отметить, что это связано с недостатком финансовых средств, в рамках реформы электронного правосудия.

Несмотря на такие показатели количества поданных обращений в электронном виде, они лишь составляют малую часть, здесь можно говорить о том, что обладает склонность недостаточного уровня образованности и информированности жителей страны в рассматриваемой сфере. Граждане не осведомлены о возможностях использования новых информационных технологий. На наш взгляд, необходимо проведение различных программ и мероприятий, направленных на повышение грамотности граждан и их осведомленности об имеющихся возможностях.

Государственная автоматизированная система РФ «Правосудие»<sup>5</sup> является информационным ресурсом, цель которого заключается в формировании единого технического судебного портала. Электронная платформа ГАС «Правосудие» создана для информационного обмена сведений о судопроизводстве между гражданами страны и государственными учреждениями. Служба в первую очередь контролирует законность выносимых решений судебной коллегией и качество регистрации процессуальных документов. Также платформа снижает период рассмотрения подсудных дел, повышая эффективность судопроизводства путем экономии времени на передачу и обработку персональных данных заявителей.

С 1 января 2017 г. впервые с помощью ГАС системы РФ «Правосудие» возникла возможность подачи юридически значимых исков в электронном виде, а также получать из суда юридически значимые документы, подписанные усиленной квалифицированной электронной подписью судьи<sup>6</sup>.

---

<sup>4</sup>Интернет-интервью с Л.А. Юхневичем, руководителем ФГБУ «Информационно-аналитический центр поддержки ГАС «Правосудие»: «Электронное правосудие - будущее российской судебной системы» // [Электронный ресурс] – URL: <http://www.consultant.ru/law/interview/yuhnevich/>

<sup>5</sup> Государственная автоматизированная система Российской Федерации «Правосудие». Интернет-портал. // [Электронный ресурс] – URL: <https://sudrf.ru/>

<sup>6</sup> Карпунина Н. Актуальные вопросы развития информационно-технического обеспечения отправления правосудия. Гарант.ру. 19.02.2018 // [Электронный ресурс] – URL: <http://www.garant.ru/interview/1166742/>

Для подачи документов в суд необходимо иметь личный кабинет пользователя на портале ГАС «Правосудие». Кабинет создаётся автоматически при подтверждении личных данных физического лица на сайте суда в разделе «Подача процессуальных документов в электронном виде». Доступ к личному кабинету происходит либо при помощи усиленной квалифицированной электронной подписи пользователя, либо при помощи подтвержденной учетной записи физического лица в Единой системе идентификации и аутентификации. Документы, подаваемые в суд через интернет, могут быть поданы в форме электронного документа с электронной подписью или в виде отсканированного документа.

Говоря о том, что система ГАС «Правосудие» делает возможным направления обращений в суд в электронной форме после авторизации посредством простой электронной подписи, идентичной авторизации на портале «Госуслуги». Согласно п.1 ст.2 Федерального закона от 06.04.2011 №63-ФЗ «Об электронной подписи<sup>7</sup>» электронная подпись – это информация в электронной форме, которая присоединена к другой информации в электронной форме или иным образом связана с такой информацией и которая используется для определения лица, подписывающего информацию. Использование электронной подписи при подачи заявлений через интернет приводит к соблюдению гражданами норм законодательства, установленных для применения электронных подписей, которые позволяют осуществлять документооборот в системе судебного производства.

Подводя итог, следует сказать, что электронное правосудие в РФ стремительно развивается, исходя из этого, необходимо отводить достаточное внимание и контролю над проблемами осуществления электронного правосудия и их решению. Доступные условия применения действий электронного правосудия обеспечивают прозрачность и доступность судебного делопроизводства. Кроме того, необходимо повышать уровень правовой грамотности граждан РФ. Проведение различных программ и мероприятий, направленных на повышение осведомленности граждан об имеющихся возможностях электронного правосудия, позволит повысить уровень применения новых информационных технологий.

---

<sup>7</sup> Об электронной подписи: Федеральный закон от 06.04.2011. №63-ФЗ // [Электронный ресурс] – URL: [http://www.consultant.ru/document/cons\\_doc\\_LAW\\_112701/c5051782233acca771e9adb35b47d3fb82c9ff1c/](http://www.consultant.ru/document/cons_doc_LAW_112701/c5051782233acca771e9adb35b47d3fb82c9ff1c/)



## АКТУАЛЬНЫЕ ПРОБЛЕМЫ РОССИЙСКОГО СОЦИУМА

### ОБЕСПЕЧЕНИЕ БЕЗОПАСНОСТИ ДЕТЕЙ УПОЛНОМОЧЕННЫМ ПО ПРАВАМ РЕБЁНКА В ЧУВАШСКОЙ РЕСПУБЛИКЕ

*Е.А. Артеменкова – аспирант ФГБОУ ВО «Среднерусский институт управления» – филиал РАНХиГС*

*Научный руководитель: д.ю.н., доцент ФГБОУ ВО «Среднерусский институт управления» – филиал РАНХиГС Т.А. Гусева*

Каждому ребёнку принадлежит с рождения право на жизнь<sup>1</sup>. Создание условий для детской безопасности – это основной принцип политики государства и развития общества. Поэтому государство заботится о каждом ребёнке и делает все, чтобы сохранить его жизнь, уберечь от опасности и обеспечить здоровое развитие.

Законом Чувашской Республики от 02 октября 2012 года № 5 «Об Уполномоченном по правам ребёнка в Чувашской Республике»<sup>2</sup> была учреждена должность Уполномоченного по правам ребёнка для реализации и обеспечения основных гарантий защиты прав и законных интересов ребёнка на территории Чувашской Республики.

Главной задачей в деятельности Уполномоченного по правам ребёнка в Чувашской Республике является восстановление нарушенных прав ребёнка, а особое внимание уделяется защите интересов детей-сирот, детей, оставшихся без попечения родителей, детей-инвалидов и предупреждение социального сиротства детей, право ребёнка воспитываться в семье.

Уполномоченный по правам ребёнка в Чувашской Республике отслеживает актуальные вопросы профилактики подростковой преступности, соблюдения прав детей на образование, здравоохранение, самовольных уходов детей из семьи, предупреждения социального сиротства.

Рассмотрим проблемные вопросы смертности детей на территории Чувашской Республики в 2017 г.

---

<sup>1</sup> Конституция Российской Федерации (принята всенародным голосованием 12.12.1993) (с учетом поправок, внесенных Законами РФ о поправках к Конституции РФ от 30.12.2008 № 6-ФКЗ, от 30.12.2008 № 7-ФКЗ, от 05.02.2014 № 2-ФКЗ, от 21.07.2014 № 11-ФКЗ) // Собрание законодательства РФ, 04.08.2014, № 31, ст. 4398.

<sup>2</sup> Закон ЧР от 02.10.2012 № 55 «Об Уполномоченном по правам ребенка в Чувашской Республике» (принят ГС ЧР 25.09.2012) // Собрание законодательства ЧР, 2012, № 10, ст. 1009 (дата выхода 30.12.2012).

Так, 113 детей умерли в возрасте 0-17 лет, это на 36 меньше, чем в 2015 г. В общем числе доля умерших детей составила за 2017 г. 0,7 % (0,9% в 2015 г.).

Коэффициент смертности детей в возрасте до 17 лет в 2017 г. составил 43,9 на 100 тыс. соответствующего населения, что на 25,8% ниже, чем в 2015 г. (59,2 на 100 тыс. соответствующего населения). В 2017 г. причинами смерти детей стали внешние причины (41,6%), врожденные аномалии (18,6 %), перинатальные причины (15,0%), новообразования (6,2%), инфекционные и паразитные заболевания (5,3%)<sup>3</sup>.

Внешние причины занимают лидирующее место среди смерти, например, 58,8% детей умерло в 2017 г. в возрасте от 1 до 17 лет, к ним относятся несчастные случаи, травмы, отравления.

В возрасте от 0 до 17 лет случаи смерти детей от воздействия внешних причин в 21 случае – повреждения с неопределенными намерениями, в 8 случаях транспортные травмы, в 5 случаях – случайные удушения, в 3 случаях – утопления, в 3 случаях – убийства, в 2 случаях – случайные падения.

Зв последние три года в пожарах погибло 12 детей, из них в 2015 году на 2 пожарах погибло 3 детей; в 2016 г. – на 2 пожарах 5 детей; в 2017 г. – на 2 пожарах 4 детей.

Данный анализ пожаров показывает, что основными причинами стали нарушение требований пожарной безопасности, детская шалость, нарушение правил пожарной безопасности при эксплуатации печей. В основном дети гибнут при пожарах, когда остаются без внимания взрослых, в результате нахождения спичек, зажигалок и других материалов, способных к самовозгоранию.

Еще одной проблемой смерти детей является их гибель на водных объектах. Так, например, 2017 г. погибло 5 детей (2016 г. – 14 детей, в 2015 г. – 8 детей).

10 апреля 2017 г. в Батыревском районе, на берегу реки Була малолетние дети играли без присмотра взрослых. В результате чего в реку упал мальчик 2015 г. рождения и утонул. В том же районе на берегу реки Була 21 мая 2017

---

<sup>3</sup> Статистика Министерства здравоохранения Чувашской Республики [Электронный ресурс]. – URL: <http://medicin.cap.ru>.

г. дети играли без присмотра взрослых. В результате упал в реку и утонул мальчик 2012 г. рождения<sup>4</sup>.

Другой проблемой смертности детей является дорожно-транспортный травматизм. За 2017 г. в Чувашской Республике зарегистрировано 50 ДТП с несовершеннолетними в возрасте 16-18 лет, в которых 5 погибли и 54 подростка получили травмы<sup>5</sup>.

Рассмотрим еще одну проблему детской смертности.

Наибольшую актуальность вызывает проблема, связанная с детским суицидом. Статистика за 2017 г. показывает, что детьми совершено 8 оконченных суицидов. В других регионах ПФО: Башкортостан – 35 оконченных суицидов, Нижегородская область – 10 оконченных суицидов<sup>6</sup>.

Причинами совершения самоубийств являются душевные переживания, которые обуславливаются индивидуальными психологическими, социальными и возрастными особенностями.

Большое влияние на развитие психики оказывает Интернет. Так, например, в сети Интернет постоянно появляются группы, склоняющие детей к суициду, несущие негативную информацию для развития детей. В Республике Чувашии данные сайты блокируют, но это занимает определенное время. Исключительно по поступившим жалобам ведет работу Роскомнадзор, специально закрепленных законодательно полномочий по выявлению суицидального направления в сети Интернет не имеет ни один орган государственной власти, поэтому необходимо законодательно закрепить данные полномочия или создать органы, которые будут отслеживать статистику суицидального направления.

Недостаточно просто ограничивать свободу детей в сети Интернет. Сейчас подростки – активные пользователи сети Интернет и могут обойти запреты родителей в сети Интернет. Родителей необходимо обучать безопасному пользованию Интернету, они должны иметь доступ к отслеживанию трафика и истории посещения сайтов, а также переписки детей.

---

<sup>4</sup> Главное управление МЧС России по Чувашской Республике [Электронный ресурс]. – URL: <http://21.mchs.gov.ru>.

<sup>5</sup> Статистика Управления ГИБДД МВД РФ по Чувашской Республике [Электронный ресурс]. – URL: <https://гибдд.рф/r/21>. Дата обращения: 05.04.2019 г.

<sup>6</sup> Статистика Министерства здравоохранения Чувашской Республики [Электронный ресурс]. – URL: <http://medicin.car.ru>. Дата обращения: 05.04.2019 г.

Для решения этой проблемы предлагаем проводить разъяснительные беседы с родителями и детьми в школе.

Провоцирующими причинами для совершения суицида являются постоянные конфликты родителей на глазах детей, неполные семьи, унижения со стороны родителей, проблемы в учебных заведениях.

Таким образом, можно сделать вывод, что в целях предотвращения суицидального поведения следует принять меры взаимодействия Минздрава, Минобразования Чувашии, органов внутренних дел и СУ СК России по Чувашской Республике.

В Чувашской Республике необходимо обеспечить проведение работы по выявлению несовершеннолетних, склонных к суициду, а также совершивших попытку суицида, и оказанию им своевременной помощи. Повысить эффективность работы органов системы профилактики по предупреждению суицидального поведения детей, находящихся в трудной жизненной ситуации, в том числе в социального опасном положении, детей – сирот и детей, оставшихся без попечения родителей, детей из многодетных семей. Дети должны знать, что они не одиноки и в любой ситуации есть выход.

Предлагаем усилить внимание родителям, медицинским работникам, педагогам, органам правопорядка и противопожарной службе в целях предотвращения смертности детей.

В целях профилактики гибели детей при пожарах предлагаем органам власти более тщательно проверять семьи, а в особенности неблагополучные. Нужно обследовать все жилые дома старой постройки, где проживают семьи с детьми, на предмет соблюдения условий пожарной безопасности.

Предлагаем органам власти, занимающимся вопросами безопасности детей на водных объектах, повысить ответственность родителей, обеспечить безопасные места для купания детей.

Считаем необходимым для борьбы с дорожно-транспортным травматизмом вести разъяснительную работу с детьми, родителями, педагогами не только в рамках уроков безопасности, но и на родительских собраниях, а также проводить беседы с водителями.

Нужно повышать «культуру безопасности дорожного движения». Для этого необходимо более тесное взаимодействие государственных органов, ведомств, общественных организаций в формировании культуры безопасности дорожного движения среди водителей и среди пешеходов.

Необходимо выработать дополнительные механизмы раннего выявления неблагополучия в семьях и проведения соответствующей профилактической работы с ними. Стоит обеспечить в местах расположения учреждений для детей надлежащее освещение, оснащение дорожными знаками и пешеходными переходами.

## **ВЫУЧЕННАЯ БЕСПОМОЩНОСТЬ КАК СОЦИАЛЬНАЯ ПРАКТИКА В РОССИЙСКОМ ОБЩЕСТВЕ: МЕХАНИЗМЫ И ПОСЛЕДСТВИЯ**

*А.С. Власов – психолог ГБУЗ ОКСПНБ №1*

Любой феномен, наблюдаемый на микро и макросоциальном уровнях, проявляет себя в первую очередь в совокупности поведенческих акций отдельных индивидов в контексте социальной среды. В настоящее время поведение рассматривается не только как реакция индивида на условия среды, в которую он помещен, то также и как стимул, способствующий формированию более широкой социальной практики<sup>1</sup>. Одним из необходимых условий для закрепления поведенческого акта на уровне социальной практики является его передаваемость (сообщаемость) посредством механизма социального научения<sup>2</sup>. Так, например, опыт человека, оформившего займ в микрокредитной организации, может служить стимулом для родных и знакомых этого человека к тому, чтобы в дальнейшем также воспользоваться услугами микрокредитной организации. По истечении времени данное поведение становится социальной практикой – практикой оформления краткосрочных займов, что, в свою очередь, способствует развитию этого вида услуг. В социологической науке одним из факторов, обеспечивающим закрепление поведенческого акта на уровне социальной практики, является его хабитуализация (опривычивание) — то есть, для того, чтобы поведенческий акт стал социальной практикой, он должен быть привычен для каждого отдельного индивида в конкретном социуме. Механизм, обеспечивающий опривычивание поведенческого акта, наиболее ясно

---

<sup>1</sup> Шугальский, С.С. Социальные практики: интерпретация понятия // Знание. Понимание. Умение. – 2012. – №2. – С. 276–280.

<sup>2</sup> Бандура, А. Теория социального научения. – СПб.: Евразия, 2000. 342 с.

описывается с помощью теории оперантного обусловливания<sup>3</sup>. Для закрепления некоторого поведения в структуре индивидуальных поведенческих компетенций человеку необходимо положительное и прогнозируемое подкрепление этого поведения – то есть, человек с помощью поведенческих акций должен закономерно и прогнозируемо получать опыт успешного решения поставленных задач и достижения удовлетворения. Если некоторое поведение лишь в случайном порядке приводит к решению поставленных задач, то существует большая вероятность того, что данное поведение не будет наследоваться большим числом участников социальных отношений, а потому не станет социальной практикой. Опривычивание некоторого поведения также реализуется за счет естественного стремления организма к экономии усилий – привычные действия, приводящие к прогнозируемому и закономерному результату, лишают необходимости к поисковой активности и переживанию тревоги в условиях неопределенности. Иными словами, благодаря привычным действиям человек достигает состояния психологической безопасности за счет предвкушения закономерного результата. Таким образом, социальная практика, как закрепленное в индивидуальной структуре компетенций привычное поведение, наследуемое большим количеством участников социального взаимодействия, обеспечивает предсказуемость результата, ощущение психологической безопасности за счет этой предсказуемости и экономию усилий для отдельного индивида социальных взаимоотношений.

В конце 60-70 гг. был открыт еще один важный феномен в структуре индивидуального и социального поведения. Суть его заключалась в следующем: если человек в течение некоторого времени не находил способ избежать существенного для себя дискомфорта, то есть его поведение никак не влияло на результат в окружающей среде, то у него формировалась и закреплялась привычка бездействовать, чтобы переждать этот дискомфорт<sup>4</sup>. Эта привычка затем проявляла себя даже в тех ситуациях, в которых имелась возможность избежать дискомфорта с помощью активных действий. Этот феномен получил наименование выученная беспомощность<sup>5</sup>. Было выявлено,

---

<sup>3</sup> Первин, Л. Психология личности: теории и исследования. – М., 2000. С.345-358.

<sup>4</sup> Hiroto D. Locus of control and learned helplessness // Journal of Experimental Psychology. – 1974. – 102. – P. 187–193.

<sup>5</sup> Селигман, М. Как научиться оптимизму. – М., 1997.

что выученная беспомощность также наследуется с помощью механизма социального научения, как и опыт успешного поведения, однако может быть нивелирована с помощью информирования о возможностях человека влиять на результат собственными усилиями.

Как и всякое другое поведение в структуре индивидуальных поведенческих компетенций человека, выученная беспомощность может передаваться другим участникам социальных взаимоотношений за счет социального научения, может стать привычным способом поведения (хабитуализируется), экономит усилия и приводит к предсказуемому результату (невозможность хоть как-то повлиять на условия). Таким образом, выученная беспомощность может закрепиться в виде социальной практики на макросоциальном уровне, то есть стать естественным поведением индивидов в данном социуме. Еще одним важным критерием социальной практики, как уже отмечалось выше, является формирование ощущения психологической безопасности. Однако эта безопасность, в случае выученной беспомощности, в отличие от прочих социальных практик, основывается только на стремлении к избеганию неудач.

В современном российском обществе выученная беспомощность продолжает быть актуальным явлением и является скорее историческим наследием предшествующей эпохи<sup>6</sup>. В области экономического поведения этому способствовал, например, долгий период государственного регулирования экономики, при котором качество жизни человека лишь в малой степени зависело от его усилий. Регулирующим фактором выступали не последствия поведения, а продиктованные нормы, в результате чего у человека вырабатывалась ориентация на избегание искусственно сформированного наказания, нежели на достижение индивидуально переживаемого успеха. Свое поведение, в итоге, люди приучились ориентировать не на индивидуальную норму, а на педагогическую, то есть поведение должно было быть правильным. То, что выученная беспомощность стала социальной практикой, отражено в том числе в культурных моментах: так, в российском языке существует множество пословиц, призывающих терпеть текущий дискомфорт, избегать предпринимать какие-либо попытки к изменению этого и оценивать свое бездействие как положительное явление.

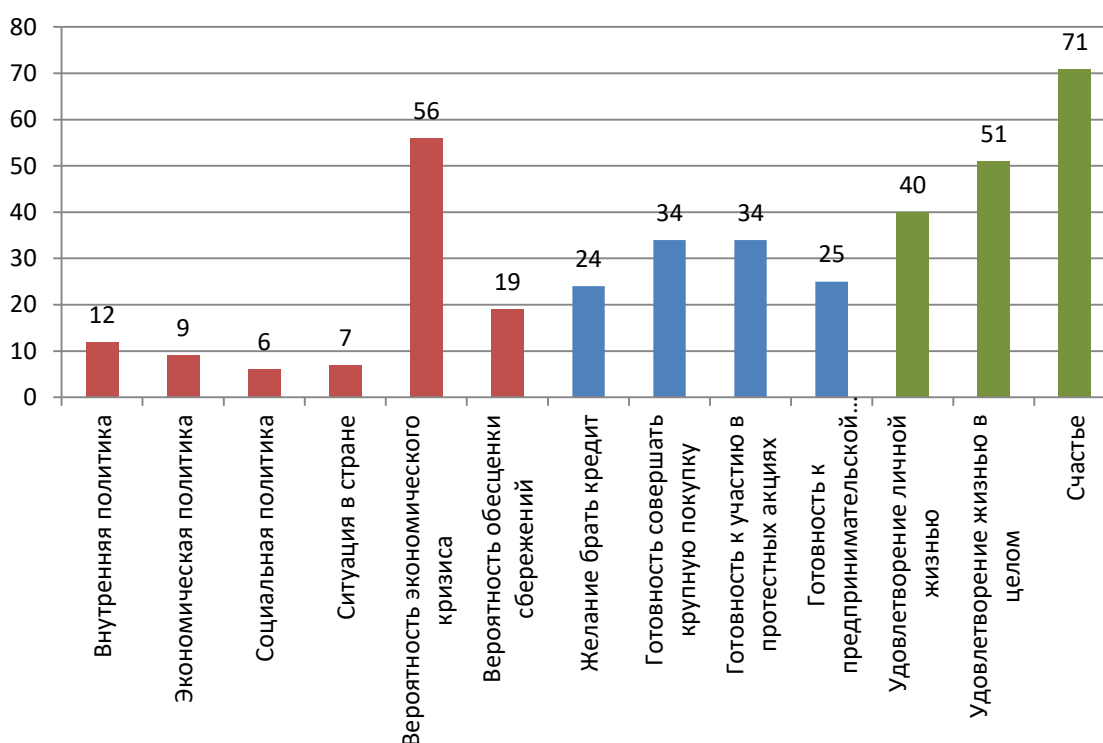
---

<sup>6</sup> Галажинский, Э.В., Циринг, Д. А. Социально-психологические проявления личностной беспомощности на различных возрастных этапах // Вестн. Том. гос. ун-та – 2010. – №339. – С.139-142.

Например, популярная пословица «лучше синица в руке, чем журавль в небе» прямо указывает на то, что индивидуальная активность заведомо приведет к неудаче, а потому следует ограничить себя от этого, получая удовольствие от имеющейся данности. Существование подобных пословиц в современном культурном поле российского общества, отражает условную степень выраженности выученной беспомощности как социальной практики.

Конкретные примеры проявления выученной беспомощности в современном российском обществе можно проанализировать по данным, предоставленным ВЦИОМ за январь 2019 г.<sup>7</sup>

**Индекс социальной оценки по данным ВЦИОМ  
за январь 2019**



На диаграмме выше обозначены основные показатели, сгруппированные в категории «Среда», «Активность» и «Общая удовлетворенность». В категорию «Среда» вошли показатели удовлетворенности внутренней, экономической и социальной политикой, ситуацией в стране, а также оценки вероятности экономического кризиса в будущем и обесценивания личных сбережений. В категорию «Активность» вошли показатели экономической активности, такие как желание брать кредит и готовность совершать крупную покупку, личная готовность к участию в протестных акциях, а также

<sup>7</sup> Всероссийский центр исследования общественного мнения [Электронный ресурс]. – URL: <http://www.wciom.ru>. -



готовность к предпринимательской деятельности. Наконец, категорию «Общая удовлетворенность» составили показатели удовлетворения личной жизнью и жизнью в целом, а также субъективно переживаемое счастье.

Анализ показателей. Граждане в значительной степени не удовлетворены внутренней, экономической, социальной политикой и ситуацией в стране, и при этом они предвосхищают, что в будущем их ожидает существенное и неизбежное экономическое потрясение, о чем свидетельствует обращающий на себя внимание высокий показатель вероятности экономического кризиса. Иными словами, социально-политическая среда, в которой в настоящий момент находятся граждане страны, представляется крайне неудовлетворительной, сопровождающейся ожиданием неизбежной экономической угрозы. По показателям активности, граждане скорее склонны к бездействию, что проявляется в сравнительно невысокой степени личной готовности к принятию участия в протестных акциях и низкой степенью готовности к предпринимательской активности. Это объясняется тем, что, по мнению граждан, протестные акции не являются эффективным инструментом решения проблем, а предпринимательская активность встречает на своем пути значительные препятствия в виде высоких налогов и существующей бюрократии, на что, объективно, граждане повлиять не могут. Низкая готовность брать кредит и совершать крупную покупку может быть объяснено предвосхищением экономического кризиса. На фоне этого разительно контрастируют показатели «Общей удовлетворенности». Так, при достаточно низких баллах удовлетворенности средой и готовности к личной активности обращают на себя внимание существенно высокие баллы удовлетворенности личной жизнью и жизнью в целом и ощущения счастья. Внутренний опрос граждан показал, что высокие баллы в этой категории основаны в большей степени на ощущении стабильности, нежели на предвосхищении положительных перемен.

Общий вывод может быть сформулирован следующим образом: крайне низкая удовлетворенность граждан России средой вкупе с ожиданием существенного потрясения в будущем проходит на фоне тенденции к бездействию, и сопровождается при этом ощущением счастья. Иными словами на макросоциальном уровне в российском обществе отмечаются те же самые элементы, которые характерны для индивидуально сформированной выученной беспомощности: неудовлетворительная среда, бездействие в

отношении влияния на нее, опирающееся на ощущение отсутствия связи между усилием и результатом, и переживание психологической безопасности как реализуемой стратегии избегания неудачи.

В настоящее время с выученной беспомощностью российского общества как социальной практикой связано существенное проблемное поле. В первую очередь, это низкий уровень активности граждан в области гражданских инициатив и общее нежелание принимать участие в предлагаемых социальных проектах, направленных на улучшение жизни, а также неготовность к долгосрочному планированию и постепенной реализации поставленных целей. Сопутствующим феноменом в этом ключе является «магическое мышление» граждан – вера в то, что кто-то или что-то изменит качество индивидуальной жизни в короткие сроки и с минимумом усилий со стороны самого человека<sup>8</sup>. Последние события явно демонстрируют, что такой способ организации мышления достаточно популярен и ценен для большого количества людей<sup>9</sup>. То есть реальная ответственность за качество своей жизни делегируется людьми в область метафизическую, не имеющую анализируемых, контролируемых и, как следствие, управляемых механизмов реализации изменений, что в целом характеризует российское общество как инфантильное в психологическом смысле. Реальная опасность здесь заключается в том, что индивид, обладающий инфантильно организованной психикой, склонен вступать в зависимые отношения от объекта, которого в психологическом смысле он расценивает как покровителя. И таким объектом, необязательно человеком, может стать что угодно, если в достаточной степени будет соответствовать характеристикам «покровителя».

---

<sup>8</sup> Мак-Вильямс, Н. Психоаналитическая диагностика: Понимание структуры личности в клиническом процессе / Н. Мак-Вильямс. — М.: Класс, 1998. 480 с.

<sup>9</sup> Речь идет, в частности, о выступлении с лекцией спикера Энтони Роббинса в СК «Олимпийский» 1.09.2018, широко освещенного в СМИ в том числе в критическом ключе.

## ВНЕДРЕНИЕ ЗАПАДНОГО ОПЫТА СОЦИАЛЬНОЙ ЗАЩИТЫ НАСЕЛЕНИЯ В РОССИЙСКУЮ ПРАКТИКУ

*В.В. Катаргин – магистрант ОУ ВО «Южно-Уральский институт управления и экономики»*

*Научный руководитель: старший преподаватель ОУ ВО «ЮУИУиЭ»  
Е.А. Бойко*

Современное российское государство все еще является переходным государством. А это значит, что его основные институты, органы и институты характеризуются определенной непоследовательностью, а зачастую и оппозицией, чему мы, россияне, являемся непосредственными свидетелями.

В таблице 1 проведем анализ моделей формирования социальной защиты населения в некоторых зарубежных странах.

Таблица 1 – Анализ моделей формирования социальной защиты населения в некоторых зарубежных странах

| Страна   | Автор         | Характеристика   |
|----------|---------------|--|
| США      | М. Ричмонд    | Основная работа «Дружеский визит к беднякам: руководство для работающих в благотворительных организациях». Помощь и поддержка подразумевались ею как дружественная акция одного субъекта по отношению к иному.   |
| Швеция   | В.В. Антропов | Представления о социальном государстве, где социальная политика направлена на решение проблем в социальной сфере, опираясь, прежде всего, на семью, здоровье, образование и т.д. Основными принципами модели являются социальная уверенность, солидарность, равенство. |
| Германия | В.С. Павлов   | Развитая дифференцированная система, которая ориентирована, во-первых, на индивидуальные действия граждан, во-вторых - на государственное обеспечение наиболее нуждающихся групп населения.  |

В последние десятилетия США все чаще используют не только прямое, но и косвенное регулирование в области социального обеспечения, что делает экономически выгодным для работодателей расширение сферы и спектра социальных услуг<sup>1</sup>.

<sup>1</sup> Бейдина, Т.Р., Новые подходы к социальной политике в США // Соц. работа. – 2016. – №5. – С. 27.

Наибольших успехов в области теоретических исследований добилась М. Ричмонд. Первая работа М. Ричмонд в области теории социальной защищенности является основная работа «Дружеский визит к беднякам: руководство для работающих в благотворительных организациях». Помощь и поддержка осмыслились ею как дружественная акция одного субъекта по отношению к иному.

Наибольшую известность получила шведская доктрина социального государства, которую часто называют эгалитарной. По результатам исследования Антропова В.В. (Швеция) она воплощает в себе мысли о социальной стране, где социальная политика направлена на поиск проблематики в социальной сфере, прежде всего, в семье, здравоохранении, образовании и т. д. Главные принципы – социальная уверенность, коллективность<sup>2</sup>.

По мнению исследователя Павлова В.С. (Германия), социальная политика в области социальной защиты передается как на работающее, так и на неработающее население. Немецкая версия предусматривает развитую дифференцированную систему, ориентированную на индивидуальные действия граждан, с одной стороны, а с другой – на государственную поддержку наиболее нуждающихся групп населения<sup>3</sup>.

Самый новейший опыт экономически зрелых государств демонстрирует, что высокоэффективная государственная политика в социальной сфере обеспечивает не только улучшение степени качества жизни, социальной защищенности граждан, но и успех в экономической конкуренции (таблица 2).

Социально-экономическое развитие характеризуется благоприятными условиями жизни граждан, способствующими раскрытию творческого потенциала, способностей и способностей человека и самореализации личности; обеспечению равного доступа всех членов общества к качественному образованию и здравоохранению; созданию условий для занятости трудоспособного населения и достойной социальной поддержки инвалидов и малообеспеченных граждан<sup>4</sup>.

---

<sup>2</sup> Антропов, В.В. Шведская модель социальной защиты // Народонаселение. – 2005. – № 4. – С.36.

<sup>3</sup> Гопчий, Л.В. Методологические проблемы развития теории социальной работы. М.: Изд-во РГСУ, 2014. С.54.

<sup>4</sup> Павлов, В.С. Социальная политика западноевропейских государств в рыночной экономике // Вестник Нижегородского университета. – 2016. – № 6. – С.15.

Таблица 2 – Сравнительная характеристика отдельных категорий социальной поддержки развитых стран

| Показатель   | Германия  | Швеция     | Россия       |
|--|-----------|------------|--------------|
| Минимальное пособие, рублей/месяц  | 30815,87  | 213340,61  | 700          |
| Молодежные центры преодоления кризиса, кризисные центры для мужчин и женщин                      | +         | +          | -            |
| Программа продовольственной помощи   | +         | +          | -            |
| Психологическая помощь нуждающимся   | бесплатно | бесплатно  | платно       |
| Бесплатная социальная помощь детям в получении образования                                       | +         | +          | -            |
| Действующие дома для престарелых, и дома для граждан, попавших в трудную жизненную ситуацию, ед. | 20000     | 7000       | 1500         |
| Пособие на детей   |           |            |              |
| На первого ребенка, руб.   | 688912,38 | 444459,60  | 17479,73     |
| На второго ребенка, руб.   | 688912,38 | 948180,48  | 16459,09     |
| На третьего и последующего, руб.   | 711135,36 | 1548200,94 | 17300,00     |
| Единая система социальной поддержки семей с детьми   | -         | -          | +            |
| Бесплатное питание в школе для детей из малообеспеченных семей                                   | +         | +          | - (субсидии) |

\*Курс евро на дату пересчета - 74,08 руб.

В последние десятилетия Правительство США расширяет рамки социального обеспечения для малоимущего населения методикой косвенного регулирования. Особую роль играет государственное социальное страхование (пенсия по безработице, от несчастных случаев на производстве и в быту), которое не только способствует экономической безопасности населения, выполняет основные функции социальной защиты, но и обеспечивает адекватную компенсацию утраченного дохода, поскольку, важным фактором реализации и методов достижения социальной интеграции и повышения мотивации труда к участию в общественном производстве.

В США существует множество крупных и небольших программ адресной социальной помощи, действующих по всей стране, штатам и общинам. Задача данных программ – полностью либо целиком восполнить нехватку средств на удовлетворение минимально нужных потребностей семей. Приоритетом программ социальной помощи является продовольственная помощь, которая включает специальные купоны. Продовольственные талоны предоставляются нуждающимся пожилым людям, инвалидам, бездомным, мигрантам и другим уязвимым людям.

Внедрение системы нормирования в России, по нашему мнению, является чрезвычайной мерой, предназначенной для использования в период

кризиса, поскольку большое количество бедных семей нуждаются в средствах, и эти карты помогут им оставаться на плаву. Само по себе решение о создании такой программы в принципе правильное. Государство в сфере социальной помощи должно ориентироваться на самые малообеспеченные слои населения, но есть два серьезных препятствия:

- первое – выбрать получателей такой помощи. В России система оценки потребностей населения полностью не развита, т. е. крайне плохо понимают, кто действительно беден и, кто может самостоятельно управлять экономикой. Итак, теоретически почти всех российских пенсионеров можно причислить к бедным, если полагаться только на размер пенсии. Но ведь у многих из них есть дети и внуки, которые ухаживают за своими пожилыми родственниками и помогают им материально;

- вторая серьезная проблема – это финансирование. По сути, речь идет об использовании этой программы для предоставления определенным категориям населения возможности поднять доходы до прожиточного минимума, а также для возможности приобретения дополнительных товаров.

Однако же возникает вопрос, сумеет ли страна каждый месяц организовать половину прожиточного минимума, предположительно 15% населения, принимая во внимание, что нужное выделение денежных средств, требуемое на данные цели, составляет предположительно 0,4% валового внутреннего продукта, т. е. около 0,3 трлн руб. таких средств Правительство РФ распределить не сумеет<sup>5</sup>.

С целью обеспечения взаимосвязи социального и экономического роста предлагается ряд рекомендаций.

В области здравоохранения необходимо введение для организаций и предприятий, включая малое и среднее дело, заключения соглашений на оказание медицинских услуг для работников медицинских учреждений на конкурсной основе; создание фонда для высокой защиты прав пациентов и медицинского персонала; материальное и нравственное стимулирование персонала, ведущих здоровый образ жизни.

В области обеспечения жильём – создание государственного социального жилищного фонда для малоимущих граждан, нуждающихся в

---

<sup>5</sup> Сафаров, Н.У. Мировой опыт социальной защиты и борьбы с бедностью // Фундаментальные исследования. – 2016. – № 5-3. – С. 634.

улучшении жилищных факторов с возможностью получения жилья по соглашению найма.

В области социальной программы необходимо повышение минимального размера пособий и социальных пенсий до прожиточного минимума соответствующей категории граждан; повышение минимальной пенсии по старости до 45% среднее в РФ; повышение минимального размера пособий по безработице до прожиточного минимума; развитие негосударственных учреждений социального страхования, медицинских и социальных услуг, которые обладают большей автономией по сравнению с государственными учреждениями и могут улучшить качество социальных услуг, предоставляемых населению, финансирование которых может быть организовано за счет личных взносов граждан и государства и участие бизнеса.

Разработка программ, направленных на улучшение качества жизни и снижение уровня бедности населения, необходима в регионах РФ.

## РОЛЬ БЮДЖЕТА В СОЦИАЛЬНОЙ ЗАЩИТЕ НАСЕЛЕНИЯ ЯНАО

*В.В. Катаргин – магистрант ОУ ВО «Южно-Уральский институт управления и экономики»*

*Научный руководитель: старший преподаватель ОУ ВО «ЮУИУиЭ»  
Е.А. Бойко*

Важнейшая роль в обеспечении функционирования системы финансовых отношений государства и отдельных лиц по вопросам социальной защиты принадлежит финансовым методам.

В настоящий период времени главная роль отводится бюджету<sup>1</sup>.

Бюджет является формой образования и расходования средств, предназначенных для финансовой поддержки задач и функций государственной власти и местного самоуправления<sup>2</sup>.

Основные органы, реализующие социальную защиту населения на территории Ямало-Ненецкого автономного округа (далее – ЯНАО) представлены на рисунке 1.

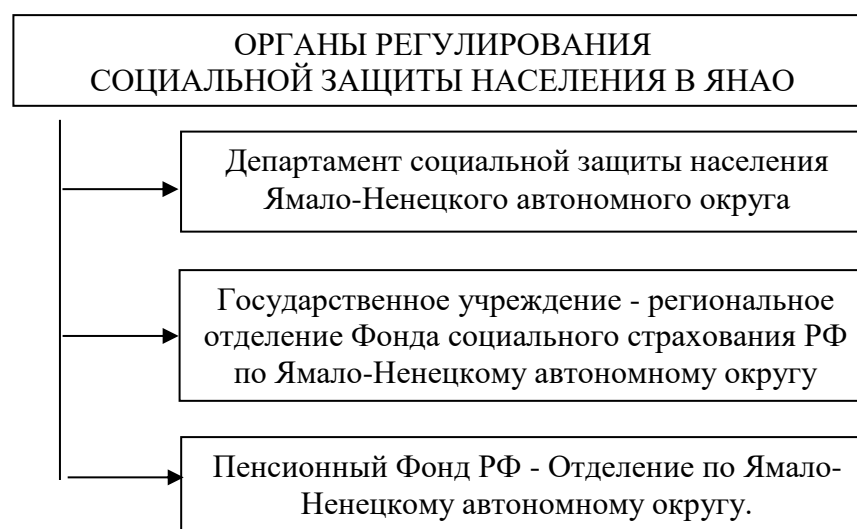


Рисунок 1. Органы, регулирующие социальную защиту в ЯНАО

Приоритетными направлениями бюджетного финансирования в сфере социальной защиты являются<sup>3</sup>:

<sup>1</sup> Горайнова, Н.М. Государственная социальная политика: учебное пособие – Электрон.текстовые данные. - Челябинск, Саратов: ЮУИУиЭ, Ай Пи Эр Медиа, 2019. – С.55.

<sup>2</sup> Андреева, Т.И. Комплексная реабилитация инвалидов на базе отделений центра социального обслуживания // Соц. обслуживание. – 2018. – № 1. – С.42.

<sup>3</sup> Якушев, Л.П. Социальная защита. – М.: Владос, 2016. С.44.



- гарантии в области социального обслуживания;
- гарантии в области здравоохранения;
- средства ведомств и предприятий – это третий существенный источник ассигнований, направляемых в здравоохранение<sup>4</sup>.

Департаментом социальной защиты населения ЯНАО разработана долгосрочная целевая программа «Развитие системы социальной защиты населения в ЯНАО на 2012-2020 годы. Программа утверждена постановлением Правительства ЯНАО от 20.03.2012 г. №213-П «Об утверждении окружной долгосрочной целевой программы «Развитие системы социальной защиты населения в ЯНАО на 2012-2020 годы»<sup>5</sup>.

В таблице 1 рассмотрим общую характеристику исполнения средств, выделяемых на социальную поддержку населения из окружного бюджета Ямало-Ненецкого автономного округа.

Из таблицы 1 видно, что в течение трехлетнего периода динамика средств, выделяемых на социальные услуги населению, имеет тенденцию к увеличению.

Таблица 1 – Характеристика выделяемых средств на социальную поддержку населения ЯНАО из окружного бюджета за период 2016-2018 гг.

| Наименование мероприятий   | 2016г.  | 2017г.  | 2018г. | Изменение, +/- |             | Темп прироста, % |             |
|--|---------|---------|--------|----------------|-------------|------------------|-------------|
|  |         |         |        | 2017 к 2016    | 2018 к 2017 | 2017 к 2016      | 2018 к 2017 |
| Социальная поддержка отдельных категорий граждан в ЯНАО, млн. руб. | 1 798,3 | 1 849,6 | 1903,3 | 51,3           | 53,7        | 102,8            | 102,9       |
| % исполнения   | 98,9    | 98,9    | 98,9   | 0              | 0           | 100,0            | 100,0       |
| Гос. социальная помощь в ЯНАО, млн. руб.                           | 462,7   | 498,5   | 522,1  | 35,8           | 23,6        | 107,7            | 104,7       |
| % исполнения, в том числе:   | 98,2    | 99,1    | 99,3   | 0,9            | 0,2         | 100,9            | 100,2       |
| Адресная социальная помощь, млн. руб.                              | 85,6    | 93,6    | 95,6   | 8              | 2           | 109,3            | 102,1       |
| Численность  | 22027   | 23043   | 24050  | 1016           | 1007        | 104,6            | 104,4       |
| Гос.соц. помощь семьям, имеющим детей, млн. руб.                   | 89,4    | 90,1    | 91,2   | 0,7            | 1,1         | 100,8            | 101,2       |
| численность  | 91      | 120     | 125    | 29             | 5           | 131,9            | 104,2       |

<sup>4</sup> Об окружном бюджете на 2016 год и на плановый период 2017 и 2018 годов: Закон ЯНАО от 12.03.2015 г. №203. - URL: [http:// www.consultant.ru/](http://www.consultant.ru/).

<sup>5</sup> Об утверждении окружной долгосрочной целевой программы «Развитие системы социальной защиты населения в Ямало-Ненецком автономном округе на 2012-2020 годы: Постановление Правительства Ямало-Ненецкого автономного округа от 20 марта 2012 г. №213-П. - URL: [http:// www.consultant.ru/](http://www.consultant.ru/).

| Наименование мероприятий                                    | 2016г. | 2017г. | 2018г. | Изменение, +/- |             | Темп прироста, % |             |
|---|--------|--------|--------|----------------|-------------|------------------|-------------|
|   |        |        |        | 2017 к 2016    | 2018 к 2017 | 2017 к 2016      | 2018 к 2017 |
| Социальное пособие на погребение, млн. руб.                 | 2,9    | 2,9    | 2,9    | 0              | 0           | 100,0            | 100,0       |
| Численность   | 415    | 447    | 475    | 32             | 28          | 107,7            | 106,3       |
| Материальная помощь к датам истории, млн. руб.              | 54,2   | 56,3   | 56,5   | 2,1            | 0,2         | 103,9            | 100,4       |
| численность   | 52 542 | 54 214 | 55989  | 1672           | 1775        | 103,2            | 103,3       |
| Рег. соц. доплата к пенсии в ЯНАО, млн. руб.                | 230,4  | 234,1  | 236,2  | 3,7            | 2,1         | 101,6            | 100,9       |
| численность   | 17 491 | 18 014 | 18651  | 523            | 637         | 103,0            | 103,5       |
| % исполнения  | 99,0   | 98,6   | 98,9   | -0,4           | 0,3         | 99,6             | 100,3       |
| Другие мероприятия в области социальной политики, млн. руб. | 55,8   | 56,1   | 57,9   | 0,3            | 1,8         | 100,5            | 103,2       |
| % исполнения  | 99,5   | 99,5   | 99,6   | 0              | 0,1         | 100,0            | 100,1       |

На рисунке 2 представлена динамика выделяемых средств на социальную поддержку населения ЯНАО из окружного бюджета, млн. руб. за исследуемый период.



Рисунок 2. Динамика выделяемых средств на социальную поддержку населения ЯНАО из окружного бюджета, млн руб.

В таблице 2 отражен объем финансирования, направленный на развитие системы социальной защиты в ЯНАО.

Таблица 2 – Объем финансирования на развитие системы социальной защиты населения в Ямало-Ненецком автономном округе на 2012–2020 гг.

| Год      | Объемы финансирования, тыс. руб. |
|----------|----------------------------------|
| 2012 год | 517258,0                         |
| 2013 год | 458540,0                         |
| 2014 год | 215600,0                         |
| 2015 год | 248946,0                         |
| 2016 год | 1465723,0                        |
| 2017 год | 1115279,0                        |
| 2018 год | 838676,0                         |
| 2019 год | 1011332,0                        |
| 2020 год | 1112483,0                        |
| ВСЕГО    | 6983837,0                        |

Как видно из таблицы 2, с 2012 г. по 2015 г. включительно объем финансирования снижается с 517258 тыс. руб. до 248946 тыс. руб., т. е. практически в 2 раза. В 2016 г. объемы значительно увеличиваются, но в 2017–2018 гг. опять уменьшаются, и начиная с 2019 г. повышается, но повышение не значительное.

Динамика объемов финансирования развития системы социальной защиты в ЯНАО на 2012–2020 гг. будет представлена на рисунке 3.

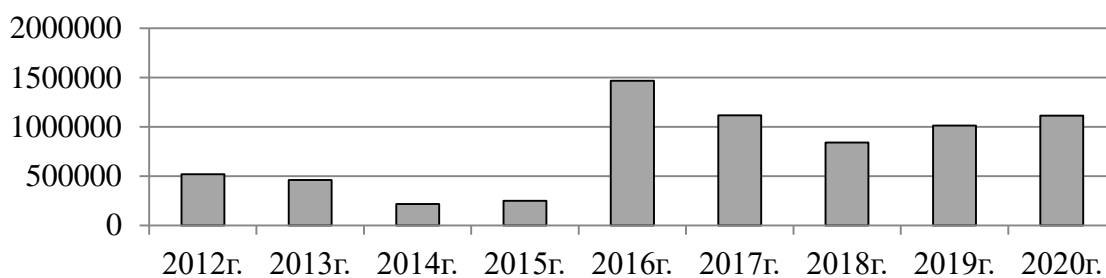


Рисунок 3. Динамика объемом финансирования на развитие системы социальной защиты населения в ЯНАО на 2012–2020 гг., тыс. руб.

Система социальной защиты населения в ЯНАО характеризуется рядом серьезных проблем, которые препятствуют его развитию. Учитывая масштаб проблем в системе социальной защиты населения, необходим комплексный подход к их решению на основе программно-целевого метода.

В связи с переводом льгот в натуральной форме на оплату общественного транспорта федеральных категорий получателей льгот

ежегодно из областного бюджета выделяется 8 млн руб. на оплату наличными для обеспечения равной доступности проезда в городском пассажирском транспорте.

Новыми направлениями работы должна стать работа органов и учреждений системы социальной защиты по обеспечению за счет средств федерального бюджета:

- инвалидов техническими средствами реабилитации и услугами, включенными в федеральный перечень;
- путевками на санаторно-курортное лечение и бесплатным проездом на междугородном транспорте к месту лечения и обратно граждан, имеющих право на получение набора социальных услуг.

Основными направлениями улучшения социальной защиты семьи и детей должны быть:

- профилактика семейных проблем и социального сиротства с внедрением современных технологий;
- всесторонняя материальная поддержка семей и детей, в том числе малообеспеченных и многодетных;
- организация работы по отдыху и оздоровлению детей.

Совершенствование системы предоставления мер социальной поддержки отдельным категориям ветеранов, инвалидов, сельских специалистов должно осуществляться путем<sup>6</sup>:

- обеспечение полного и своевременного предоставления социальных гарантий, льгот и денежных выплат;
- повышение осведомленности общественности об их обеспечении;
- персонализация с использованием электронных технологий;
- изменения в механизме обеспечения наличных расчетов за жилищно-коммунальные услуги;
- разработка вопросов межведомственного обмена информацией, внедрение правовых механизмов определения бедности, потребности граждан в государственной социальной поддержке с целью предотвращения предоставления гражданами недостоверной информации.

---

<sup>6</sup> Об утверждении окружной долгосрочной целевой программы «Развитие системы социальной защиты населения в Ямало-Ненецком автономном округе на 2012-2020 годы: Постановление Правительства Ямало-Ненецкого автономного округа от 20 марта 2012 г. №213-П. - URL: [http:// www.consultant.ru/](http://www.consultant.ru/).

Основными задачами в сфере социального обслуживания должны стать укрепление материально-технической базы учреждений социального обслуживания, приведение в соответствие с установленными санитарными нормами и требованиями комплексной безопасности граждан.

Необходима оптимизация сети учреждений социального обслуживания как в плане инфраструктуры, так и в плане оказываемых услуг. Переход от расчетного финансирования к бюджетным ассигнованиям на основе государственного задания позволит в будущем определить ресурсы и возможности для дальнейшего развития.

Таким образом, надо отметить, что несмотря на некоторые пробелы законодательства, значительные наработки, успехи в отечественной системе социальной защите населения есть и грандиозные. Именно эта система помогла обеспечить социальный мир в самые трудные годы. Для построения новой перспективной модели не нужно начинать с нуля. Мы должны искать лучших в нашей стране, устанавливать собственные стандарты социальной защиты.

## **БОРЬБА С ДОПИНГОМ В СПОРТЕ: СОВРЕМЕННАЯ МЕЖДУНАРОДНАЯ ПРАКТИКА ДИСКВАЛИФИКАЦИИ ПРИ НАРУШЕНИИ АНТИДОПИНГОВЫХ ПРАВИЛ**

*Е.С. Ковтарёв – студент ОУ ВО «Южно-Уральский институт  
управления и экономики»*

*Научный руководитель: старший преподаватель ОУ ВО «ЮУИУиЭ»  
О.Г. Турлыбекова*

В последнее время СМИ систематически освещают и конструируют проблему употребления допинга российскими спортсменами в самых различных видах спорта, данный допинг-скандал обсуждается в различных уголках мира, словно желая сформировать у населения представление о том, что такое положение вещей может угрожать не только честности и прозрачности прошедших и предстоящих спортивных событий, но и здоровью отдельных граждан, а также, мировой безопасности.

Создается впечатление, что эта проблема является центральной проблемой современного мирового порядка, а вовсе не проблемы бедности и зависимости, ухудшения экологии нашей планеты, постоянно усиливающегося социального неравенства. Россия представляется как единственное государство, в котором существует такая проблема – страна, в которой допинг употребляют едва ли не все спортсмены, причем такое положение вещей отлажено на государственном уровне.

Международные СМИ выпустили ряд материалов, которые свидетельствуют о систематическом употреблении российскими спортсменами запрещенных препаратов во многих видах спорта, начиная с юношеского возраста, а также, о связи этой системы со спортивными чиновниками. В обнародованном в ноябре 2018 г. докладе Всемирного антидопингового агентства (WADA) говорится: «Культура обмана в России глубоко укоренилось. Расследование показывает, что согласие с обманом на всех уровнях является широко распространенным и существует давно»<sup>1</sup>.

Скандалы были спровоцированы документальным фильмом Хайо Зеппельта «Секретный допинг: как Россия добивается побед», который был

---

<sup>1</sup> Международное антидопинговое агентство (WADA) [Электронный ресурс] – URL: <https://www.wada-ama.org/>

продемонстрирован в декабре 2014 г. немецким каналом ARD и обвинял российских спортивных функционеров в поддержке применения допинга спортсменами на государственном уровне. В фильме утверждалось, что в России можно без проблем купить допинг через интернет, что российские спортсмены добивались за взятки уничтожения выявленных у них положительных допинг-тестов, а фальсификация допинг-проб в российской антидопинговой лаборатории носила массовый характер. Спортивные же врачи якобы помогали спортсменам использовать новые запрещенные препараты и своевременно выводить их из организма.

«Нью-Йоркс Таймс» опубликовало материал, основанный на словах бывшего руководителя московской антидопинговой лаборатории Григория Родченкова, заговорившего только после эмиграции в США, который утверждал, что перед Олимпиадой в Сочи была создана «допинговая программа», согласно которой сильнейшие российские спортсмены могли употреблять анаболические стероиды прямо во время Игр, а их пробы заменяли потом на «чистые». Газета рассказывала, что пробы спортсменов заменялись через дырку в стене с помощью сотрудников спецслужб<sup>2</sup>.

Следующим с обвинениями о существовании государственной допинговой системы в России выступил с докладом канадский профессор Ричард Макларен, который позиционировал себя в качестве независимого эксперта и направил свой доклад президенту WADA. По результатам этого доклада многие международные федерации по видам спорта начали собственные независимые проверки, которые вылились в массовые отстранения российских спортсменов от соревнований, с лишением их завоеванных ранее медалей.

Кроме того, у России аннулировали право на проведение ряда международных соревнований. Так, из российских городов были перенесены в другие страны Чемпионат мира по бобслею и скелетону (Сочи), этап Кубка мира (Тюмень) и Чемпионат мира среди юниоров (Остров, Псковская область) по биатлону, и этап Кубка мира по конькобежному спорту (Челябинск).

Кроме того, в 2016 г. начали массово обнародоваться случаи употребления российскими спортсменами медицинского препарата мельдония, официально запрещенного WADA с 1 января 2016 г. Мельдоний –

---

<sup>2</sup>СМИ сетевого издания «www.matchtv.ru» – URL: [https://matchtv.ru/doping/important/matchtvnews\\_NI785035\\_Zapreshhennyj\\_spisok\\_2018\\_Chto\\_mozhno\\_i\\_nelza\\_prinimat\\_sportsmenam\\_v\\_novom\\_godu](https://matchtv.ru/doping/important/matchtvnews_NI785035_Zapreshhennyj_spisok_2018_Chto_mozhno_i_nelza_prinimat_sportsmenam_v_novom_godu)

восстановительный препарат, предупреждающий у спортсменов ишемию сердца. Он не увеличивает мышечную массу, не усиливает выносливость организма, и не увеличивает психологическую концентрацию.

Мы считаем, что включение мельдония в список запрещенных препаратов является целенаправленной политической атакой на конкретное государство, мотивы которой были весьма далеки от спорта. Ведь в употреблении мельдония были уличены исключительно российские спортсмены.

В результате международного расследования санкциям подверглись ряд российский спортивных федераций – по легкой и тяжелой атлетике, по спортивной ходьбе, – а многие российские спортсмены отстранены от соревнований и лишены наград, Всероссийская Федерация легкой атлетики исключена из состава Международной Федерации легкой атлетики (IAAF), а сборная России по легкой атлетике в полном составе была отстранена от участия в Олимпийских играх.

К 29 ноября 2017 г. Россия лишилась на основании обвинений в применении допинга 13 медалей на Олимпийских играх в Сочи, переместившись с первого на четвертое место в медальном зачете. Ряд спортсменов пожизненно отстранены от международных соревнований. Кроме того, глава института Национальных антидопинговых агентств (iNADO) Джозеф де Пенсье рекомендовал Международной федерации футбола (FIFA) начать расследование о допинге в российском футболе и не бояться отстранить Россию от участия в чемпионате мира 2018 г.

Обнаружение допинга грозит спортсмену суровыми наказаниями, вплоть до полного отлучения от спорта. При первом выявлении запрещенных средств (за исключением симпатомиметических препаратов, таких как эфедрин и его производные) он дисквалифицируется на два года, при повторном – пожизненно. В случае приема симпатомиметиков в первый раз – дисквалификация на 6 месяцев, во второй на 2 года, в третий – пожизненно. При этом наказанию подвергается также тренер и врач, наблюдавший за спортсменом.

Применение в качестве допинга каких-либо средств, официально отнесенных к наркотическим, влечет соответствующие административные и уголовные наказания. В настоящее время в законодательные органы страны внесены предложения о введении уголовной ответственности за прием



анаболических стероидов без медицинских показаний, или склонение к их приему.

В Кодекс WADA периодически вносятся изменения и дополнения, в частности на 33-й сессии генеральной конференции Организации Объединенных Наций по вопросам образования, науки и культуры, состоявшейся 3-21 октября 2005 г. в Париже, была принята новая редакция – Международная конвенция по борьбе с допингом в спорте, а в 2009 г. вступил в силу Всемирный антидопинговый кодекс, который является сегодня основополагающим и универсальным документом, на котором основывается Всемирная антидопинговая программа в спорте<sup>3</sup>. Цель Кодекса заключается в повышении эффективности борьбы с допингом в мире путем объединения основных элементов этой борьбы. Для достижения эффективного взаимодействия в тех вопросах, по которым требуется единообразие, Кодекс содержит достаточно конкретные положения; в то же время он достаточно универсален в тех случаях, когда требуется гибкий подход к вопросам применения на практике принципов борьбы с допингом.

Согласно распространенному мнению экспертов в области спортивной медицины, современный профессиональный спорт в принципе невозможен без допинга, а запрещенные препараты принимают все успешные спортсмены. Однако аналогов подобного по масштабам допингового скандала никогда не было, что говорит о целенаправленной подготовленной системной работе, конечной целью которой является дискредитация не только российского спорта, но и государства в целом.

На наш взгляд, допинговый скандал в спортивной сфере – это, прежде всего, политическая технология, направленная на расширение санкций против РФ, усиление давления на государство.

Мы совершенно согласны с основателем олимпийского движения бароном Пьером де Кубертенем. Формулируя принципы олимпизма, он особенно отстаивал два положения – любительский статус спортсменов и полное отделение олимпийского движения от политики. Сейчас уже нет сомнения в том, что политика и бизнес уничтожат олимпийский спорт.

Мы считаем, что необходимо противодействовать любым формам дискриминации, наносящей ущерб Олимпийскому движению, также

---

<sup>3</sup> Всемирный антидопинговый кодекс (Кодекс WADA) [Электронный ресурс] – URL: <https://www.wada-ama.org/en/questions-answers/2009-world-anti-doping-code>

осуществлять защиту спортсменов, не использующих допинг, и принципы честного спортивного соперничества путем борьбы с применением допинга и принятия мер, направленных против любых форм мошенничества на соревнованиях и коррупции во всех ее формах.

## **УСПЕШНОСТЬ ВЫПУСКНИКА ВЫСШЕГО УЧЕБНОГО ЗАВЕДЕНИЯ, ФАКТОРЫ ФОРМИРОВАНИЯ**

*Д.В. Крайнова – студентка ФГОБУ ВО «Финансовый университет при  
Правительстве Российской Федерации», Уральский филиал*

*Научный руководитель: к.п.н., доцент ФГОБУ ВО «Финансовый  
университет при Правительстве Российской Федерации», Уральский филиал  
О.В. Перезовова*

В современном мире интеллектуальные ресурсы являются одним из главных конкурентных преимуществ и выступают основой благосостояния предприятий. В условиях повышения научно-технического уровня производства, роста потребности в совершенствовании технологий производства и управления, появилась необходимость эффективного использования интеллектуального потенциала в целях развития отдельных предприятий и экономики государства в целом. Растущий спрос на качественный интеллектуальный ресурс порождает соответствующее предложение. В целях получения высокого уровня образования и дальнейшего успешного трудоустройства современная молодежь тщательно выбирает высшее учебное заведение. Однако абитуриентам среди большого разнообразия ВУЗов тяжело произвести их комплексную оценку, по данной причине большую популярность набирают рейтинги образовательных учреждений<sup>1</sup>.

Целью данного исследования является установление связи между успешностью вуза и успешностью выпускников, выявление иных факторов

---

<sup>1</sup> Крайнова Д.В., Барчукова Т.А. Развитие позиционирования вуза в сети интернет, как фактор повышения конкурентоустойчивости на рынке образовательных услуг // В сборнике: Цифровые технологии в экономике и управлении: научный взгляд молодых Сборник статей и тезисов докладов XIV международной научно-практической конференции студентов, магистрантов и аспирантов. 2018. С. 435-441.

влияния на успешность выпускника и выработка рекомендации для специалистов, желающих стать успешными.

В 2018 г. в Челябинском филиале Финансового Университета при Правительстве РФ было проведено исследование на тему влияния Интернет-маркетинга на конкурентоспособность университета. Согласно результатам данного исследования рейтинги вузов оказывают значительное влияние на выбор современного абитуриента<sup>2</sup>. С целью выявления корреляционной зависимости между рейтингом вузов и конкурентоспособностью выпускников данных вузов на рынке труда, в работе предлагается обратиться к соответствующим исследованиям.

На основе произведенного анализа можно сделать вывод, что корреляционная зависимость между престижностью вуза, в соответствии с известными рейтингами, и успешностью трудоустройства выпускников отсутствует. Данные результаты были зафиксированы на международном уровне и на примере города Москва. Однако результаты исследования корреляционной зависимости между рейтингом университетов по критерию трудоустройства выпускников «QS Graduate Employability» и рейтингом лучших вузов России, который наиболее популярен среди абитуриентов, показали, что уровень корреляционной зависимости в соответствии со шкалой Чедокка определяется как высокий<sup>3</sup>.

Данный факт может объясняться тем, что методологический аппарат рейтинга лучших вузов России, которым, как правило, пользуются абитуриенты, не является достаточно развитым и самодостаточным. Данный рейтинг основывается на 4 критериях, расчет которых основывается на нескольких авторитетных рейтингах. Таким образом, можно объяснить высокую степень зависимости между результатами рейтинга тем, что данный рейтинг частично копирует рейтинг «QS Graduate Employability».

Исследовательский центр портала Superjob опросил 1000 менеджеров по персоналу и 1600 выпускников вузов, чтобы выяснить требования

---

<sup>2</sup> Крайнова, Д.В., Барчукова, Т.А. Повышение конкурентоспособности ВУЗа посредством развития Интернет-маркетинга (на примере ЧФ Финуниверситета) // Современные научные исследования и разработки, 2017. С. 592-595.

<sup>3</sup> Крайнова, Д.В., Подповетная, Ю.В. Корреляционный анализ финансовой деятельности в условиях цифровой экономики // В сборнике: Цифровые технологии в экономике и управлении: научный взгляд молодых Сборник статей и тезисов докладов XIV международной научно-практической конференции студентов, магистрантов и аспирантов. 2018. С. 665-668.

работодателей и ожидания выпускников<sup>4</sup>. Выпускников попросили выбрать самые важные для них факторы при выборе постоянной работы, а также спросили, на что, по их мнению, в первую очередь обращают внимание компании при найме молодых специалистов. Рекрутеры отвечали на обратные вопросы: на что они обращают внимание при найме молодых специалистов, и чем, на их взгляд, руководствуется молодежь при выборе места работы.

Менеджеры по персоналу заявляют, что им в первую очередь важна мотивация к работе (65%), готовность развиваться и учиться (60%), а также активная жизненная позиция (35%). Но сами выпускники считают иначе: они уверены, что работодатель прежде всего смотрит на опыт работы (58%) и только потом на готовность учиться и развиваться. А ведь опыт работы как важный фактор назвали только 10% работодателей. Кроме того, выпускники переоценивают фактор вуза и недооценивают важность общего уровня культуры и, как следствие, свое соответствие корпоративной культуре компании.

Но и работодатели не понимают мотивации молодых специалистов. Выпускники ожидают от работы высокой зарплаты (56%), перспектив карьерного роста (49%), стабильной компании (39%) и комфортной психологической атмосферы (30%). Работодатели же уверены, что у молодежи на первом месте стоят перспективы карьерного роста (53%). Уровень оплаты труда занимает только вторую позицию и с существенным отрывом (33%). На 3 и 4 месте, по мнению работодателей, находятся возможности личностного роста (31%) и корпоративного обучения (27%). На самом деле перспективы личностного роста мотивируют не так много (22%) выпускников (примерно столько же молодых специалистов говорят о значимости удобного расположения офиса – 21%), а о корпоративное обучение как мотиватор воспринимает только 8% выпускников.

Проанализируем основные результаты ответа на вопрос «Каковы ожидания выпускников?». Выпускники на первое место ставят уровень оплаты труда (56%), однако лишь треть работодателей разделяют их точку зрения. Перспективы карьерного роста высоко оценены обеими сторонами опроса. Стабильность организации, комфортная психологическая атмосфера,

---

<sup>4</sup> Работодатели не понимают поколение Y // Исследовательский центр портала Superjob.ru – 2016. [электронный ресурс]. – URL: <https://www.superjob.ru/research/articles/111816/rabotodateli-ne-ponimayut-pokolenie-y/>

удобное месторасположение и адекватность начальства играют значительную роль для выпускников, однако работодатели оценивают данные факторы на порядок ниже.

Работодатели и выпускники по-разному воспринимают одни и те же понятия. Выпускник без опыта работы и выпускник с опытом работы от 1 года претендуют на разные уровни зарплат. Молодые специалисты часто имеют завышенные ожидания от работы (хотят хорошую зарплату, стабильность, комфорт, карьерный рост). Работодатели, понимая, что молодой соискатель должен понять специфику рабочих процессов, почувствовать ответственность за результат, поэтому обращают внимание прежде всего на личные качества (мотивацию к работе, готовность учиться/развиваться и активную жизненную позицию). Получив опыт, выпускники начинают более адекватно оценивать себя, поэтому работодатели в реальности предпочитают брать на работу специалистов с опытом, подразумевая под опытом скорее адекватность ожиданий и оценки самого себя, чем реальный опыт работы по специальности. Таким образом, чтобы современному специалисту быть конкурентоспособным необходимо отвечать ряду ожиданий со стороны работодателей. Далее сформулированы рекомендации для формирования необходимых качеств и компетенций конкурентоспособного специалиста.

**Повышение уровня работоспособности.** Как показал опрос работодателей, молодые специалисты склонны к неадекватному восприятию трудовой деятельности. Специалисты желают мало работать или совсем не работать, таким образом, они оказываются в стрессовой ситуации при трудоустройстве, когда работодатель ставит задачи и сроки. Для полной и эффективной реализации трудовой деятельности необходимо обладать высокой трудоспособностью. В связи с этим необходимо будучи студентом освоить данный навык. Студенческая нагрузка в совокупности с домашними обязанностями позволяет выработать высокий уровень работоспособности, в случае неуклонного их исполнения.

**Освоение творческого подхода к деятельности.** В современных условиях ценится нешаблонное мышление и нестандартный подход к решению задач. Необходимо использовать более оперативные и эффективные методы осуществления деятельности, основанные на личных изысканиях.

**Способность к самообразованию, быстрообучаемость.** Теоретических знаний, полученных в вузе, будет недостаточно. В процессе

профессиональной деятельности специалисту необходимо получать дополнительные навыки и компетенции в сжатые сроки. Молодому специалисту необходимо не только быть готовым к данным обстоятельствам, но и иметь желание, способность к самообразованию.

Повышение мотивации к трудовой деятельности. Как показал опрос, первое, что хотят видеть работодатели в своих сотрудниках – это мотивация к работе. Молодому специалисту необходимо чётко наметить желаемые цели и повышать мотивацию, осознавая причины их постановки.

Способность оперативно изыскивать и использовать информацию, в том числе за пределами сети Интернет. Современные выпускники в качестве основного или даже единственного источника информации используют Интернет. Однако в сети Интернет размещено большое количество различной информации, содержание которой может лишь частично отвечать необходимым требованиям или не отвечать совсем. Конкурентоспособный специалист должен уметь изыскивать информацию в сети Интернет, научных журналах, газетах, других печатных источников, анализировать её и усваивать для формирования необходимой базы знаний и умений в целях реализации трудовой деятельности.

Профессиональное развитие в соответствии с тенденциями и инновациями. Любые профессии претерпевают изменения и совершенствуются в современных динамичных условиях. В целях сохранения конкурентоспособности на рынке труда необходимо исследовать соответствующие тенденции, осваивать новые технологии и идти в ногу со временем, выступая в ряду передовых специалистов профессиональной области.

Способность эффективно работать в команде. Работодатели заинтересованы в том, чтобы человек был не только профессионалом своего дела, но и легко уживался со своими коллегами. Данный навык позволит достичь положительного синергетического эффекта и повысить результаты трудовой деятельности. В современных условиях данный навык можно приобрести на разнообразных тренингах по тимбилдингу.

Вышеперечисленные рекомендации соответствуют актуальным требованиям, предъявляемым к молодым специалистам на рынке труда. Выполнение данных рекомендаций будет способствовать повышению конкурентоспособности молодого специалиста.

## **ПОТЕНЦИАЛ ИСПОЛЬЗОВАНИЯ МАТЕРИАЛОВ СМИ В ПРОЕКТНОЙ ДЕЯТЕЛЬНОСТИ СТАРШЕКЛАССНИКОВ**

*А.С. Лихачева – студентка Ярославского государственного педагогического университета имени К.Д. Ушинского*

*Научный руководитель: д.и.н., профессор кафедры методики преподавания истории и обществоведческих дисциплин ЯГПУ им. К.Д. Ушинского О.С. Нагорная*

Проектное обучение является одним из наиболее актуальных и востребованных, инновационных методов работы в современной школе. На сегодняшний день педагоги и методисты осознают значимость и эффективность данного метода, особенно при реализации системно-деятельностного подхода, который является основой ФГОС<sup>1</sup>. Разнообразные проекты, их планирование и разработка позволяют успешно выполнять следующие требования, предъявляемые к образовательному процессу: создание условий для самообразования и непрерывного образования; конструирование социальной среды развития обучающихся в сфере образования; обеспечение активной учебно-познавательной деятельности учащихся. Образовательный потенциал проектного метода обучения выражается в раскрытии личностных качеств: навыка целеполагания, предвидения результата собственных действий, умения найти и использовать необходимую информацию.

Впервые проектный подход к обучению в школе был опробован в СССР в 1920-е гг., когда классно-урочная система обучения была заменена самостоятельным обучением детей. Такая форма организации учебного процесса предполагала самостоятельное выполнение трудовых, лабораторных, исследовательских задач. Основные усилия были направлены на связь получаемых знаний с реальными жизненными ситуациями. При очевидных достоинствах – развитии творческой инициативы, самостоятельности, умения работать в коллективе – метод проектов, являясь единственно допустимым, внедряемым чрезмерно активно посредством государственной политики, довольно быстро привел к снижению уровня

---

<sup>1</sup> Федеральный государственный образовательный стандарт основного общего образования, утверждённый приказом Министерства образования и науки РФ от 17.12.2010 №1897.

качества образования. Не предполагая комбинирования с другими методами обучения, он не способствовал складыванию глубоких теоретических знаний учащихся. В 1931 г. постановлением ЦК ВКП (б) метод проектов был осужден и вплоть до недавнего времени в отечественной методике преподавания истории и обществознания не применялся<sup>2</sup>.

Превращение метода проектов в императив современного школьного образования столкнулось с некоторыми проблемами. В первую очередь, это вопрос о категориальном аппарате: на сегодняшний день в педагогике отсутствует унифицированный взгляд на соотношение понятий проектирование и исследовательская деятельность. С одной стороны, в теоретических работах присутствуют призывы к дифференциации этих понятий. К примеру, А.И. Савенков в качестве базовых отличий проектирования отмечает ориентацию на практику, целенаправленное создание заранее планируемого объекта, решение конкретной проблемы<sup>3</sup>. При подобном подходе проектная деятельность исключает на выходе такие формы отчетности, как сочинение, реферат, конспект, доклад. Однако в практике школьного преподавания именно они часто заменяют реальную проектную деятельность. Кроме того, отсутствует единство взглядов на определение последовательности её этапов.

В учебном предмете «Обществознание» метод проектов имеет широкое поле для реализации: это обусловлено содержанием предмета, в котором отражаются ключевые проблемы современного социума. В целом, проектное обучение будет отвечать воспитательным целям, поставленным перед педагогом в рамках реализации требований ФГОС, если затрагивает вопросы воспитания гражданской ответственности, конструктивного общественного взаимодействия, формирования активной жизненной позиции, а также исследовательской культуры.

Материалы СМИ могут быть востребованы в проектной деятельности и как самостоятельный предмет изучения, и как источниковая база на различных этапах реализации проекта, прежде всего, в концептуальной и технологической фазах. Авторы методических публикаций подчеркивают

---

<sup>2</sup> Кочеткова, У.Ю. История развития проблемы проектного метода обучения в школьном образовании // Молодой ученый. – 2018. – № 26. – С. 160–162.

<sup>3</sup> Савенков А.И. Исследовательское обучение и проектирование в современном образовании [Электронный ресурс] – URL: [ivnjal.narod.ru](http://ivnjal.narod.ru)



важность обоснования проектной проблемы, которая должна быть значима для ученика и актуальна в общественной среде<sup>4</sup>. В данной ситуации материалы СМИ могут стать средством изучения проблемной области, способствовать адекватной оценке сложившейся ситуации, стать необходимым обоснованием актуальности проекта. Например, при разработке проекта по теме «Межнациональные отношения в современном мире» рост или снижение количества публикаций на тему межнациональных отношений по сравнению с предыдущим периодом послужат статистическим подтверждением актуальности данной проблемы, а оценки и мнения, приведенные в СМИ, – доказательством практической значимости проекта. Возможным выводом может стать утверждение о степени объективности и достоверности отражения социальной ситуации в материалах СМИ.

Апробируем описанный выше подход на материалах журнала «Русский репортер». За июль-сентябрь 2018 г. вышло в свет 5 номеров журнала. В них мы можем найти 6 статей, которые прямо либо косвенно затрагивают сферу межнациональных отношений. За период октябрь-декабрь опубликовано 8 номеров журнала, в которых содержится 6 статей по заданной теме. Стабильное присутствие данной темы в каждом выпуске говорит о постоянном, не эпизодическом интересе к вопросу отношений между представителями этносов. При разработке проекта данное утверждение может стать одним из аспектов обоснования актуальности проблемы, поскольку она находит стабильное проявление в информационной сфере современного общества.

Важным этапом разработки концепции проекта является подтверждение его практической значимости. В случае, если на этапе концептуальной фазы проекта целью определена, например, разработка мер предупреждения межнациональных конфликтов в школе или районе, убедительным доказательством значимости проекта станут сведения о разработке подобных мер в более широких масштабах. К примеру, в публикациях «Круглый стол о предупреждении ксенофобии и национализма»<sup>5</sup> и «В Москве прошло

---

<sup>4</sup> Проектирование в современном образовании: возможности и проблемные зоны социальных проектов // Преподавание истории в школе. – 2018. – № 3. – С. 3–12.

<sup>5</sup> «Круглый стол о предупреждении ксенофобии и национализма» [Электронный ресурс] – URL: <https://ria.ru/20190304/155153165556.html>

заседание Совета при Президенте по межнациональным отношениям»<sup>6</sup> учащийся может встретить оценки и мнения, позволяющие сделать вывод о том, что СМИ транслируют обществу значимость вопроса межнациональных отношений на государственном уровне и предоставляют информацию о предупреждении этнических, национальных конфликтов в стране. В своем проекте ученики имеют возможность отразить локальную специфику межнациональных отношений и предложить неконфликтно-объединительные формы межнациональных отношений на доступном для них уровне.

Важнейшим этапом проектирования является подбор и изучение эмпирической базы. Ключевую роль здесь играет комбинация источников и их разнообразие. По мнению А.Н. Иоффе и М.М. Фирсовой, материалы СМИ позволяют исследовать диапазон общественного мнения и дать актуальный обзор текущих событий<sup>7</sup>, представив общество как динамичную, развивающуюся систему и отразив тем самым задачи учебного предмета «Обществознание».

Несмотря на отсутствие унифицированности в терминологии, противоречия во взглядах на классификацию проектов, актуальная методическая литература все же обосновывает перспективность проектного обучения, представляет учителю информацию о спектре исследовательских методов, соответствующих возрастным особенностям обучающихся, а также предлагает рекомендации по оцениванию и презентации результатов проекта, но, фактически в ее проблемном поле отсутствует перечень тем и примеров реализации проектов. Выявив данное противоречие, нам хотелось бы предложить свое видение вариантов проектной тематики старшеклассников в рамках изучения обществознания, и непосредственно тематического блока «Социальные отношения» (Таблица 1). Темы проектов вариативны и могут корректироваться с учетом личных пожеланий и интересов ученика.

---

<sup>6</sup>В Москве прошло заседание Совета при Президенте по межнациональным отношениям. [Электронный ресурс] – URL: <https://www.vesti.ru/doc.html?id=3096836#>

<sup>7</sup>Проектно-исследовательская деятельность школьников в курсах истории и обществознания // Преподавание истории в школе. – 2017. – № 3. – С. 8–16

Таблица 1 – Примерная тематика проектных работ при изучении тематического блока «Социальные отношения»

| Учебная тема                        | Примерные темы проектов, в которых материалы СМИ являются предметом изучения                  | Примерные темы проектов, в которых материалы СМИ являются вспомогательным источником информации |
|-------------------------------------|---|---|
| Социальная стратификация            | «Отражение проблемы социального расслоения общества в материалах СМИ»                         | «Стратификация российского общества: современное состояние и тенденции»                         |
| Межнациональные отношения           | «Новостная повестка российских СМИ: каналы и инструменты формирования толерантности»          | «Реализация мер предупреждения межнациональных конфликтов в Российской Федерации»               |
| Отклоняющееся поведение и его виды  | «Модели девиантного поведения в описании СМИ»   | «Проявления отклоняющегося поведения современной молодежи в социальных сетях»                   |
| Социальный статус и социальная роль | «Роль современных СМИ в формировании представлений о значимых и желаемых социальных статусах» | «Проблема социального неравенства в России и перспективы ее решения»                            |
| Семья и брак                        | «Современная семья в отражении СМИ»   | «Проблемы семьи в РФ и способы их решения»  |

В зависимости от наличия временных и других необходимых ресурсов, учитель имеет возможность самостоятельно выбрать вариант использования материалов СМИ в проектной деятельности старшеклассников, будет это вспомогательный источник информации наряду с другими, или материалы СМИ станут непосредственно предметом изучения и исследования в ходе работы над проектом.

## СТУДЕНЧЕСКОЕ СОЦИАЛЬНОЕ ПРЕДПРИНИМАТЕЛЬСТВО КАК СПОСОБ СМЯГЧЕНИЯ СОЦИАЛЬНЫХ ПРОБЛЕМ

*У.И. Малёва – магистрант НИУ «Высшая школа экономики»,  
А.С. Кузнецова – магистрант Челябинского филиала ФГБОУ ВО  
«Российская академия народного хозяйства и государственной службы при  
Президенте РФ»*

*Научный руководитель: д.с.н., профессор кафедры общей социологии  
Департамента социологии Факультета социальных наук НИУ ВШЭ,  
Е.Р. Ярская-Смирнова*

Среди существующих в современном обществе проблем особое место занимают социальные. Об этом свидетельствуют СМИ, общественность, политические лидеры.

Понятие «социальные проблемы» сформировалось в начале XIX в. в контексте реформистской идеологии и охватывало нищету, преступность, заболеваемость, проституцию, неграмотность и целый ряд других явлений и условий, которые требовали неотложного вмешательства<sup>1</sup>.

Одним из популярных для социологов служит определение социальной проблемы, данное Е. Рубингтоном и М. Вайнбергом: «социальная проблема – это социальные условия, ситуации или явления, несовместимые с ценностями значимого количества людей, соглашающихся с тем, что необходимы действия, ведущие к изменению»<sup>2</sup>.

Под социальными проблемами в нашем исследовании понимаем нежелательные явления социальной жизни, затрагивающие значимое количество людей и требующие решения. Как правило, решения крупномасштабных социальных проблем исходят «сверху», т. е. со стороны государственных органов власти, органов МСУ, руководителей. Это могут быть постановления, НПА, организация специальных мероприятий и акций по решению возникшей социальной проблемы. Ещё одним методом в век развития информационных технологий является использование текущих

---

<sup>1</sup> Романов, П.В., Ярская-Смирнова, Е.Р. Методы прикладных социальных исследований. Учебное пособие. – 2-е изд., дополненное. – М.: Вариант, Норт-Медиа, ЦСПГИ. – 2008. С. 8.

<sup>2</sup> Rubington, E., Weinberg, M. The study of social problems. Seven perspectives. – New York; Ox-ford: Oxford University Press. – 1995. – P. 4

Интернет-возможностей (социальных сетей, Интернет-площадок и каналов), с помощью которых можно не только открыто заявить о наличии социальной проблемы, но и попросить помощи у других пользователей.

Существуют и другие пути решения социальных проблем. В данной статье будет рассмотрен относительно новый для нашей страны способ – решение или смягчение социальных проблем посредством социально-предпринимательской деятельностью.

В настоящее время тема социального предпринимательства активно обсуждается в научных кругах и СМИ, проводятся различные конференции, посвященные развитию социально-предпринимательской деятельности в России. Данная тема не остается без внимания и на уровне органов государственной власти. Так, 5 марта 2019 г. на слушаниях в Государственной Думе был принят в первом чтении закон о социальном предпринимательстве в виде поправок в Федеральный закон «О развитии малого и среднего предпринимательства в Российской Федерации» (№ 209-ФЗ).

Следует отметить, что в данную деятельность активно вовлечены и студенты российских вузов. Об этом свидетельствуют количество реализованных проектов, поддержанных Фондом региональных социальных программ «Наше будущее», постоянно возрастающее число участников студенческого конкурса Акселератора социальных инициатив RAISE, количество программ поддержки молодёжного социального предпринимательства в России (Фонд «Агат», HSE Startup и др.)<sup>3</sup>.

Исследовательский вопрос: каким образом социально-предпринимательские проекты студентов способствуют смягчению или решению социальных проблем?

Цель работы – определение специфики студенческих социально-предпринимательских проектов как способа смягчения социальных проблем.

Достижение цели предполагает решение следующих задач:

– проанализировать точки зрения социологов, экономистов и других учёных, представляющих различные позиции по вопросу социального предпринимательства;

---

<sup>3</sup> Малёва У.И. Социальное предпринимательство для молодёжи или молодёжь для социального предпринимательства? // Социальное предпринимательство глазами студентов: сборник студенческих статей. Вып. 1: в 2 ч. Ч. 1. Москва: Издательский дом «Дело» РАНХиГС. – 2019. С. 27.

- сформулировать авторское определение понятия студенческого социального предпринимательства;
- получить информацию о преимуществах социально-предпринимательской деятельности как способа решения или смягчения социальных проблем;
- найти и проиллюстрировать успешные примеры реализации студенческих социально-предпринимательских проектов, направленных на решение или смягчение социальных проблем.

В данной работе использовался ряд методов, предполагающий достижение поставленной цели и вытекающих из неё задач.

На этапе кабинетного исследования были проанализированы теоретические подходы к изучению социального предпринимательства в студенческой среде. В ходе исследования было сформировано следующее определение студенческого социального предпринимательства: это предпринимательская деятельность студенческих инициативных групп, направленная на решение или смягчение социальных проблем инновационным методом.

Следующим этапом исследования стало проведение экспертного интервью с целью получения информации о преимуществах социально-предпринимательской деятельности как способа решения или смягчения социальных проблем.

В рамках образовательной сессии по социальному предпринимательству, которая проходила на площадке РАНХиГС в Москве<sup>4</sup> нам удалось взять интервью у эксперта в социальном бизнесе, который на протяжении почти 5 лет реализует крупномасштабный проект, направленный на воспитание уважения и толерантности к незрячим людям, а также на трудоустройство людей, имеющих инвалидность по зрению.

По его словам, во всём мире и, в частности, в России существует множество различных волонтерских центров, движений, участниками которых являются инициативные молодые (и не только) люди, готовые помогать обществу, отдельным его группам и т. д., но ничто не может мотивировать людей совершать добрые дела, бороться с социальными

---

<sup>4</sup> Образовательная сессия Всероссийского акселератора социальных инициатив RAISE [Электронный ресурс]. – URL: <https://raise.ranepa.ru/obrazovatel'naja-sessija-vserossijskogo-akseleratora-socialnyh-iniciativ-raise/>

проблемами лучше, чем материальная выгода: «социальный бизнес – это идеальный способ решить социальные проблемы (хотя бы частично), при этом неплохо заработав. Социальное предпринимательство – это, в первую очередь, бизнес! Человек, не имеющий предпринимательской «жилки», никогда не сможет этим заниматься. Я уверен, что такие [социально-предпринимательские] проекты – это будущее не только в социальной политике, но и в экономике страны, особенно, сейчас, когда для студентов предоставляются мощные возможности в плане грантов, субсидий, каких-то безвозмездных займов и прочее».

Таким образом, опираясь на результаты экспертного интервью и анализ релевантных источников, можем сделать вывод, что ключевым преимуществом социального предпринимательства относительно традиционных способов решения социальных проблем является т. н. двойная эффективность. Учёные подразумевают под этим термином сочетание прибыльности с достижением социального блага, подчёркивая основное отличие социального бизнеса от стандартного<sup>5</sup> и его особенность как способа решения или смягчения социальных проблем.

Качественный контент-анализ и визуальный анализ групп проектов в социальных сетях позволил найти успешные примеры реализации студенческих социально-предпринимательских проектов, направленных на решение или смягчение социальных проблем и принимающих участие во Всероссийском Акселераторе социальных инициатив RAISE<sup>6</sup>, объединяющий студенческие команды, занимающихся социально-предпринимательской деятельностью, из более 15 регионов РФ.

В результате в целях иллюстрации успешных примеров реализации студенческих социально-предпринимательских проектов, направленных на решение или смягчение социальных проблем, были определены следующие (название проектов изменены).

1. Семейный клуб «Вместе» – клуб, располагающийся на базе Детского медицинского центра, который объединяет семьи с особенными детьми, позволяет семьям ощутить себя частью единой большой команды. В рамках

---

<sup>5</sup> Alter S.K. (2007) Social Enterprise Typology. Virtue Ventures LLC. Nov. 27 (revised vers.). [Электронный ресурс]. – URL: [https://www.globalcube.net/clients/philippson/content/medias/download/SE\\_typology.pdf](https://www.globalcube.net/clients/philippson/content/medias/download/SE_typology.pdf)

<sup>6</sup> Официальный сайт Акселератора социальных инициатив RAISE [Электронный ресурс]. – URL: <https://raise.ranepa.ru>

встреч студентами проводятся творческие занятия, направленные на развитие моторики, внимания и т. д. Продуктом таких занятий являются различные поделки, созданные детьми с ОВЗ, которые в дальнейшем реализуются на различных ярмарках. Часть прибыли идет семьям, часть – на развитие проекта.

Социальный эффект – в работе Клуба задействовано 56 семей области.

Экономический эффект – 224 000 рублей (включая гранты, прибыль от реализации продукции и т. д.).

2. «Сам» – проект, посвященный поиску путей повышения социализации людей с ограниченными физическими возможностями.

В ходе работы с воспитанниками одного из Центров социальной реабилитации детей с ограниченными возможностями и детского дома-интерната для умственно отсталых детей были создан интернет-магазин, посредством которого реализовывается продукция, изготовленная людьми с ОВЗ.

Социальный эффект – задействовано 49 детей с ОВЗ.

Экономический эффект – за 5 месяцев работы выручка магазина составила 96 500 рублей и реализовано 196 изделий.

3. «Старость – счастье» – проект, главной целью которого является содействие процессу социализации людей пенсионного возраста. В рамках проекта проводятся танцевальные занятия, аэробика и йога, занятия по финансовой и компьютерной грамотности. Банк-партнёр выпустил дисконтные карты для участников проекта «Старость – счастье», которая дает возможность получать скидки до 8% в магазинах города и области. Также регулярно проводятся отчетные концерты и выставки-ярмарки, на которых участники проекта могут реализовать свои изделия и заработать за счет продажи билетов.

Социальный эффект – за 9 месяцев мероприятия клуба посетили почти 1500 человек, было проведено 12 отчетных концертов и 6 выставок-ярмарок.

Экономический эффект – за счет продажи сувениров и проведения благотворительных концертов было заработано 384 500 рублей.

Таким образом, выделенные нами проекты демонстрируют двойную эффективность. Несмотря на то, что прибыль проектов и степень вовлеченности в них уязвимых групп населения различаются, – все они направлены на смягчение имеющихся проблем в обществе, при этом каждый проект является экономически самодостаточным.



Подводя итог, следует сказать, что данная работа открывает широкое поле для проведения дальнейших исследований. Одним из направлений может стать выявление мотивов студентов, реализующих социально-предпринимательские проекты. Кроме того, можно исследовать и типологизировать существующие формы их поддержки.

## **К ВОПРОСУ О ВЗАИМОСВЯЗИ ВЫБОРА ТВОРЧЕСКОГО ЖИЗНЕННОГО ПУТИ И НЕКОТОРЫХ ЛИЧНОСТНЫХ ОСОБЕННОСТЕЙ**

*А.С. Мальцева – к.псих.н., зав. лабораторией социально-экономических исследований ОУ ВО Южно-Уральский институт управления, доцент кафедры психологии развития и возрастного консультирования ФГАОУ ВО «Южно-Уральский государственный университет» (НИУ)*

Проблематика личностной креативности и выбора творческого выбора жизненного пути значима в условиях нестабильного динамичного мира в связи с увеличением запроса производства, науки, образования на нестандартно мыслящих, гибко реагирующих на возникающие задачи, способных реализовать «инновационный прорыв». При этом многие одаренные, творчески и интеллектуально, люди в силу разных причин «отказываются» от выбора жизненной стратегии, связанной с реализацией своего потенциала. В психологических исследованиях описываются различные причины выбора различных жизненных стратегий.

На основе анализа теоретических подходов к определению и изучению личностного выбора жизненного пути мы разделили их на три группы, описывающие различные варианты построения жизни:

а) концепции сценарного программирования – вариант принятия (выбора) личностью заданного, достаточно предсказуемого жизненного плана (Берн Э.; Джеймс М., Джонгвард Д., Лебедев-Любимов А.Н.; Ковалев С.);

б) концепции экзистенциального выбора – вариант свободной внутренней детерминации выбора (Фромм Э., Франкл В., Сартр Ж.-П., Маслоу А., Кон И.С., Кузьмина Е.И.; Балл Г.А.);

в) концепции, разрабатывающие понятие личностного выбора – вариант жизнотворчества, творческого конструирования и самопрограммирования (Мэй Р., Василюк Ф.Е., Леонтьев Д.А., Альтшуллер Г.С., Розин В.М., Грязева-Добшинская В.Г.).

Нами разработана психотехника творческого выбора на основе системного анализа ряда теоретических концепций (Василюк Ф.Е., Грязева-Добшинская В.Г., Петровский В.А., Альтшуллер Г.С., Верткин И.М., Мэй Р.). В психотехнику были включены 9 этапов (психотехнических действий): устремление как доминирующий характер активности; отвлечение от трудности внешнего мира; рефлексия переживания взаимодействия с миром; актуализация глубинных ценностей; сравнение и оценка альтернатив; конструирование альтернатив; удержание осознания трудности внешнего мира; принятие решения; жертва<sup>1</sup>. Далее был разработан и стандартизирован тест-опросник «Типология личностного выбора» – «ТЛВ-тест»<sup>2</sup>. Опросник включает 2 основные шкалы: рефлексия переживания внутренней сложности (шкала РПВС); осознание и принятие внешней трудности (шкала ОПВТ). На основе сочетания показателей шкалам опросника определяются типы установок на выбор жизненного пути личности, в соответствии с теорией Ф.Е. Василюка: творческий, ценностный, реалистический, гедонистический.

Выборка исследования составила 52 человека: учащиеся 11 естественно-научного класса МОУ-лицея №11 (31 человек, возраст – 16-17), студенты третьего курса факультета психологии ЮУрГУ (21 человек, возраст – 19-20 лет). Для исследования значима возрастная специфика групп. Для определения личностных особенностей, как ресурсов творческого выбора жизненного пути сопоставлялись результаты опросника «ТЛВ» с результатами, полученными по тесту самоактуализации САТ<sup>3</sup> (Л.Я. Гозман). Исследование взаимосвязей осуществлялось с помощью коэффициента ранговой корреляции Спирмена. Результаты корреляционного анализа представлены в таблице 1.

---

<sup>1</sup> Мальцева А.С. Выбор творческого жизненного пути личности в контекстах социальных взаимодействий: автореф. дис. ... канд. психол. наук: 19.00.01; 19.00.05, 2011, 26 с.

<sup>2</sup> Грязева-Добшинская, В.Г., Мальцева, А.С. Типология личностного выбора жизненного пути: описание методики и результаты психометрической проверки // Вестник ЮУрГУ. Серия: Психология. – 2016. – №2. URL: <https://cyberleninka.ru/article/n/tipologiya-lichnostnogo-vybora-zhiznennogo-puti-opisanie-metodiki-i-rezultaty-psihometricheskoj-proverki> (дата обращения: 10.06.2019).

<sup>3</sup> Гозман, Л.Я. Самоактуализационный тест. – М.: Российское педагогическое агентство, 1995. 44 с.

Таблица 1 – Корреляции шкал ТЛВ-теста и шкал теста САТ

| Шкалы<br>ТЛВ -теста | Шкалы<br>САТ                           | Значение коэффициента<br>корреляции ( $r_s$ ) |            |
|---------------------|--|---|------------|
|                     |  | учащиеся                                      | студенты   |
| РПВС                | I – шка. поддержки                     | 0,58**  | 0,54**     |
|                     | Sa - шка. самопринятия                 | 0,39*   | 0,45*      |
|                     | Cr – шка. креативности                 | 0,36*   | 0,71**     |
|                     | SAV – шка. ценностных ориентации       | $r_s$ н.з.                                    | 0,62**     |
|                     | Ex – шка. гибкости поведения           | $r_s$ н.з.                                    | 0,62**     |
|                     | S – шка. спонтанности                  | $r_s$ н.з.                                    | 0,46*      |
|                     | Sy – шка. синергии                     | $r_s$ н.з.                                    | 0,51*      |
|                     | C – шка. контактности                  | $r_s$ н.з.                                    | 0,52**     |
|                     | Cog – шка. познавательных потребностей | $r_s$ н.з.                                    | 0,62**     |
| ОПВТ                | Cr – шка. креативности                 | 0,39*   | 0,64**     |
|                     | I– шка. поддержки                      | 0,59**  | $r_s$ н.з. |
|                     | A – шка. принятия агрессии             | 0,46**  | $r_s$ н.з. |
|                     | C – шка. контактности                  | 0,46**  | $r_s$ н.з. |
|                     | SAV – шка. ценностных ориентации       | $r_s$ н.з.                                    | 0,48*      |
|                     | Sy – шка. синергии                     | $r_s$ н.з.                                    | 0,53**     |
|                     | Cog – шка. познавательных потребностей | $r_s$ н.з.                                    | 0,52**     |

Условные обозначения: \* –  $p < 0,05$ ; \*\* –  $p < 0,01$

Рассмотрим последовательно корреляции по шкалам опросника ТЛВ: рефлексия и поддержка внутренней сложности («РПВС»); Осознание и принятие внешней трудности

1) Для учащихся 11 класса были выявлены значимые прямые взаимосвязи шкалы «РПВС» ТЛВ-теста со следующими шкалами самоактуализационного теста САТ: шкалой поддержки (I), шкалой самопринятия (Sa), шкалой креативности (Cr) (табл.1). Таким образом, сложность внутреннего мира в этом возрасте связана с творческой направленностью, со становлением личностной идентичности: упор делается в целом на себя, свою личность, свои особенности, характеристики, их осознание и принятие; выделение «Я/не-Я».

Для студентов третьего курса также были выявлены значимые прямые взаимосвязи шкалы «РПВС» ТЛВ-теста со шкалами САТ. Кроме уже описанных взаимосвязей со шкалами I, Sa, Cr здесь добавляются следующие – со шкалой ценностных ориентаций (SAV), шкалой гибкости поведения (Ex), шкалой спонтанности (S), шкалой синергии (Sy), шкалой познавательных потребностей (Cog) (табл.1). Происходит усложнение процесса исследования и понимания себя. Кроме «Я» как такового появляется «Я среди других».

Именно здесь человек действительно становится способным к рефлексии собственных переживаний по поводу внешнего мира. Происходит взаимное обусловливание познания внутреннего мира и познания внешнего мира. Возможно, именно поэтому корреляционная связь между шкалами «РПВС» и «ОПВМ» у студентов значительно выше ( $r=0,69$ , при  $p<0,001$ ), чем у школьников ( $r=0,45$ , при  $p<0,05$ ). Благодаря включению поведенческих и познавательных характеристик личности, направленных вовне, появляется возможность реализации того или иного выбора.

2) Для учащихся 11 класса были установлены значимые прямые взаимосвязи шкалы «ОПВТ» ТЛВ-теста со следующими шкалами САТ: шкалой поддержки (I), шкалой принятия агрессии (A), шкалой контактности (C), шкалой креативности (Cr) (табл.2). Таким образом, так же, как и сложность внутреннего мира, трудность внешнего мира, связана для них с творческим потенциалом, и кроме того с коммуникативной насыщенностью. Они ориентированы не столько на познание внешнего мира, сколько на общение с окружающими людьми, что необходимо для разделения «Я/не-Я».

Для студентов третьего курса психологического факультета были выявлены значимые прямые взаимосвязи шкалы «ОПВТ» ТЛВ-теста с иными шкалами САТ: шкалой ценностных ориентаций (SAV), шкалой синергии (Sy), шкалой познавательных потребностей (Cog), шкалой креативности (Cr) (табл.2). Таким образом, трудность внешнего мира связана для них уже не с коммуникативной насыщенностью, а с уровнем зрелости собственной личности. Здесь открывается ценность познания мира и себя. Мир и «Я» воспринимаются как самоценность.

Важно, что независимо от возрастных особенностей прослеживается значимая прямо пропорциональная взаимосвязь между показателями рефлексии переживания внутренней сложности (РПВС), осознания трудности внешнего мира (ОПВТ) и креативностью (Cr). Это означает, что сочетание высоких результатов по шкалам «РПВС» и «ОПВТ» действительно является показателем наличия у испытуемого творческого жизненного мира.

На основе анализа выявленных взаимосвязей можно сделать вывод, что личностными ресурсами, обеспечивающими готовность субъекта к совершению творческого выбора жизненного пути, являются креативность, личностная зрелость и направленность на познание мира и себя.

## ПРИМЕНЕНИЕ ПРАВИЛА «ОДНОГО ОКНА» ПРИ ПРОЦЕДУРЕ ПЕРЕВОДА ЗЕМЛИ ИЗ ОДНОЙ КАТЕГОРИИ В ДРУГУЮ

*Е.В. Огошкова – студентка ГБПОУ «Южно-Уральский государственный технический колледж»*

В Земельном Кодексе РФ в ст.1 закреплён важный принцип земельного права – деление всех земель на категории, данный принцип позволяет осуществлять охрану и контроль использования земельных ресурсов. Согласно данному принципу, правовой режим земель определяется согласно принадлежности к одной из категорий земель, в то же время категория определяется согласно зонированию территории и требованиям законодательства<sup>1</sup>. В ст.7 ЗК РФ все земли России подразделяются на:

- земли сельскохозяйственного назначения;
- земли населённых пунктов;
- земли промышленности, транспорта, энергетики, радиовещания, связи, информатики, телевидения, земли для обеспечения космической деятельности, земли обороны, безопасности и земли иного специального назначения;
- земли особо охраняемых территорий и объектов;
- земли водного фонда;
- земли лесного фонда;
- земли запаса.

В таблице №1 приведен баланс земель РФ с 2006 г. по 2016 г.

---

<sup>1</sup> Смагина, О.В. Отнесение земель к категориям. Перевод земель из одной категории в другую// Имущественные отношения в России. – 2007. – № 5.

Таблица 1 – Распределение земельного фонда РФ по категориям земель.

|  | 2006   | 2011   | 2012   | 2013   | 2014   | 2015                 | 2016   |
|--|--------|--------|--------|--------|--------|----------------------|--------|
| Всего земель(территория)   | 1709,8 | 1709,8 | 1709,8 | 1709,8 | 1709,8 | 1712,5 <sup>2)</sup> | 1712,5 |
| в том числе:   |        |        |        |        |        |                      |        |
| земли сельскохозяйственного назначения   | 401,6  | 393,4  | 389,0  | 386,1  | 386,5  | 385,5 <sup>3)</sup>  | 383,7  |
| земли поселений  | 19,1   | 19,6   | 19,7   | 19,9   | 20,0   | 20,1 <sup>3)</sup>   | 20,3   |
| земли промышленности, энергетики, транспорта, связи, радиовещания, телевидения и иного специального назначения | 16,7   | 16,8   | 16,9   | 16,9   | 16,9   | 17,2 <sup>3)</sup>   | 17,3   |
| земли особо охраняемых территорий и объектов   | 34,2   | 34,9   | 36,5   | 46,1   | 46,8   | 47,0 <sup>3)</sup>   | 47,0   |
| земли лесного фонда  | 1104,9 | 1115,8 | 1120,9 | 1121,9 | 1122,3 | 1122,5 <sup>3)</sup> | 1126,3 |
| земли водного фонда  | 27,9   | 28,0   | 28,0   | 28,0   | 28,0   | 28,0 <sup>3)</sup>   | 28,1   |
| земли запаса   | 105,4  | 101,3  | 98,8   | 90,9   | 89,3   | 89,5 <sup>3)</sup>   | 89,7   |

В ряде случаев требуется перевод земли из одной категории в другую, например, при строительстве дорог, коммуникаций.

Процедура перевода земель из одной категории в другую регламентируются Федеральным законом № 172-ФЗ от 21.12. 2004 г. «О переводе земель или земельных участков из одной категории в другую» и другими нормативно-правовыми актами.

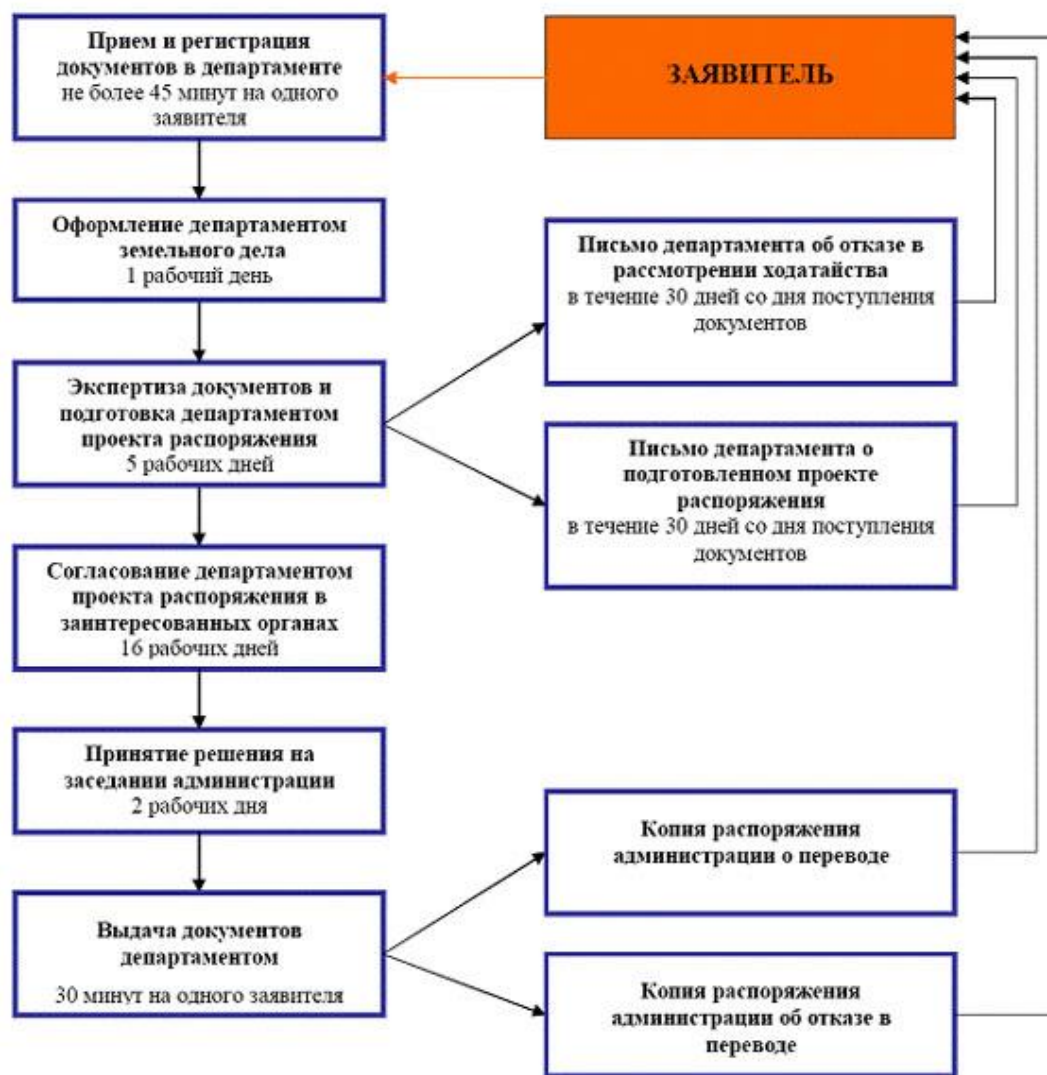


Рисунок 1. Процедура перевода

Земельный участок относится к одним из самых высоколиквидных объектов недвижимого имущества, который при комплексном и грамотном подходе дает возможность усилить позиции на рынке и заложить основу под будущие проекты, при этом стоимость земельного участка напрямую зависит от категории земель к которой он относится. Данные факторы порождают высокий процент коррумпированных дел по переводу земель.

По данным Федеральной службы государственной статистики, перевод земель из одной категории в другую, не предусмотренную для данных целей с последующим предоставлением в собственность соответствующих лиц (например, перевод земель сельскохозяйственного назначения в категорию

земель населенных пунктов) относится к наиболее распространенным правонарушениям, совершаемым государственными служащими за взятку<sup>1</sup>.




Рисунок 2. Правонарушения в отношении земельных участков

Вышеперечисленные действия соответствующих лиц являются основными при реализации схем с коррупционной составляющей. Данный вид коррупции зачастую процветает в регионах страны, где открытость и контроль за действиями чиновников минимизированы по сравнению со столицей<sup>2</sup>.

В обращении президента РФ значилось поручение перевести большинство государственных услуг в режим одного окна, с тем же заявлением выступил и глава правительства. Принцип «одного окна» при предоставлении государственных услуг предусматривает исключение или максимально возможное ограничение участия заявителей (граждан, юридических лиц и индивидуальных предпринимателей) в процессах сбора из разных инстанций и предоставления в разные инстанции различных документов и справок, подтверждающих права заявителей на получение государственных услуг. Однако перевод земель не включен в список услуг «правило одного окна» и подать документы по данной услуге в МФЦ г. Челябинска на данный момент возможности нет. При включении перевода земель из одной категории в другую в перечень услуг, предоставляемых по правилу «одного окна» при одновременном исключении возможности подачи документов лично, можно минимизировать коррупционную составляющую.

<sup>1</sup> Потапова, А.Н. Правовые проблемы перевода земельных участков из одной категории в другую// Научное сообщество студентов XXI столетия. — 2013.

<sup>2</sup> Хураськина, Н.В. Проблемы правового регулирования перевода земель из одной категории в другую// Социально-политические науки. – 2013. – № 1.



Поскольку лицо, заинтересованное в изменении категории земель, не сможет повлиять на решение, принимаемое должностным лицом.

## **ПРОБЛЕМА НАРКОМАНИИ СРЕДИ МОЛОДЕЖИ И ЕЕ ПРОФИЛАКТИКА В ВЫСШИХ УЧЕБНЫХ ЗАВЕДЕНИЯХ**

*А.М. Ромодина – заведующий учебно-научной лабораторией кафедры социальной работы и социологии, ст. преподаватель кафедры социальной работы и социологии ФГБОУ ВО «Челябинский государственный университет»*

Сегодня на человечество обрушивается огромное многообразие видов различных зависимостей: шопоголизм, компьютерная, интернет-зависимость, алкоголизм, наркомания, kleptomания, лудомания (зависимость от азартных игр), пищевая, трудовая, спортивная аддикция, фанатизм.

Чаще всего в сети зависимости попадают молодежь и подростки, то есть, проще говоря, молодые люди в трудоспособном возрасте.

Самые страшные зависимости – это, конечно, алкоголизм и наркомания, расстройства пищевого поведения, т. к. они наносят серьезный урон здоровью человека.

Нарушение стабильности общественных отношений, которое несут наркотики и алкоголь, с каждым годом все больше и больше действует на общество, разрушая семьи как социальный институт.

Более 8 млн россиян регулярно или эпизодически употребляют наркотики. Ежегодно умирает более 70 тыс. наркоманов. Распространение наркомании среди молодежи приводит к увеличению неиспользованных трудовых ресурсов общества, а также к снижению производственного потенциала страны, ведь употребление различных запрещенных веществ несовместимо с эффективной работой и учебой. Все это негативно влияет на социально-экономическое развитие Челябинской области.

Незаконный оборот наркотических средств представляет серьезную угрозу для экономической безопасности стран мира. Согласно мировым данным, за последние 10 лет уровень преступности, связанной с оборотом

наркотиков, увеличился в 5 раз. По данным Организации объединенных наций, ежегодный оборот наркотиков составляет до 55 млрд долларов или 8% всего мирового товарооборота.

Большую опасность несут как для Челябинской области, так и для страны в целом синтетические наркотики, так называемые курительные смеси и «соли», спайсы. Данный вид наркотиков оказывает разрушительное воздействие на организм молодого человека или ребенка в десятки раз более сильный, чем «традиционные» наркотики.

В 2018 г. удалось поставить контроль за оборотом более 800 новых видов психоактивных веществ<sup>1</sup>.

Наряду с активностью криминальных структур по распространению в регионе наркотических веществ, в Челябинской области присутствуют факторы как духовного, так и социально-экономического характера, способствующие росту наркотизации населения. Это проблемы, связанные с низким уровнем доходов населения, высокий уровень молодежи в общем числе безработных, низкая мотивация молодежи на ведение здорового образа жизни<sup>2</sup>.

В области тратятся большие денежные средства, направленные на пресечение незаконного оборота наркотиков, но результаты не приводят к полному искоренению проблемы, что приводит лишь к дальнейшему увеличению затрат.

Кроме того, при росте наркомании увеличиваются затраты на медицинскую помощь, реабилитацию и социально-психологическую адаптацию наркоманов в социуме. Область вынуждена вкладывать огромные финансовые средства в реабилитационные центры для наркоманов, а эти деньги могли бы быть вложены в сферу культуры и досуга для молодежи, детей и подростков, направлены на финансирование правоохранительных органов для борьбы с незаконным оборотом наркотиков.

Профилактика наркомании – это неотъемлемая часть просвещения молодого поколения.

---

<sup>1</sup> Точка невозврата. В Челябинске растет количество психотропных наркоманов. Интервью с руководителем Ассоциации «Южный Урал без наркотиков» от 14.08.2018 г. // Вечерний Челябинск // URL: <https://vecherka.su/articles/society/137311/>

<sup>2</sup> Точка невозврата. В Челябинске растет количество психотропных наркоманов. Интервью с руководителем Ассоциации «Южный Урал без наркотиков» от 14.08.2018 г. // Вечерний Челябинск // URL: <https://vecherka.su/articles/society/137311/>

Для этого в школах и вузах нужно проводить лекции и тренинги по профилактике наркомании, показывать фильмы, новостные сюжеты. Подростки должны знать об опасности, которую несут наркотики, понимать, как они воздействуют на организм.

В высших учебных заведениях проводить профилактические мероприятия при помощи специалистов медицинских учреждений, клинических психологов, специалистов управления по воспитательной работе, деканов факультетов, заместителей деканов по воспитательной работе, вовлекать студентов в активную внеучебную работу и волонтерскую деятельность.

Правильно проведенные профилактические мероприятия среди молодежи дают результаты и снижают количество молодых людей, употребляющих различные виды наркотиков<sup>3</sup>.

Информация, направленная на профилактику наркомании должна:

- освещать последствия употребления наркотиков;
- быть направлена на положительный выход из зависимости.

Кроме того, в видеоматериалах по проблеме не должны показывать сцены употребления наркотиков. Они должны создаваться при участии разных специалистов: журналистов, социальных работников и педагогов, наркологов, психологов, сотрудников правоохранительных органов.

Из-за наркотизации молодежи идет рост заболеваемости СПИДом, гонореей, сифилисом и прочими венерическими болезнями, гепатитом.

Сочетать наркотики и нормальный образ жизни невозможно, поэтому молодежь, зависящая от наркомании, быстро переходит на асоциальное поведение, начинает входить в криминальные структуры, теряет связь с родными и близкими, а также становится опасной для социума.

В основе профилактических мер должен лежать принцип предоставления подросткам и детям альтернатив наркотикам. В качестве замены психотропных веществ должны выступать всевозможные творческие, научные кружки и спортивные секции. При этом государство обязано позаботиться о всеобщей доступности подобных видов досуга, нужно внедрять социальные проекты, создавать интересные площадки для отдыха и

---

<sup>3</sup> Хатаев, А.Ц. Интеграция правоохранительных систем по противодействию незаконному обороту наркотиков и обеспечение экономической безопасности: автореферат на соискание ученой степени. М.: 2007 г. – с. 54

развития молодежи. Кроме того, важно сформировать внутри общества стойкое мнение о том, что спорт, творчество и увлечения наукой это престижно и увлекательно.

Спортивные секции и различные кружки должны быть если и не полностью бесплатными, то, по крайней мере, по доступным ценам.

Массовая доступность и популяризация такого досуга за очень короткое время позволит в разы сократить количество наркоманов среди подростков и в будущем снизить общее число наркозависимых среди всех возрастных категорий населения.

Например, в городах Израиля есть так называемые «городские станции» для молодежи. Это площадки, где можно в любое время суток поиграть в футбол или волейбол, шахматы и пр. На станциях дежурят специалисты, готовые оказать и медицинскую, и психологическую помощь.

Сеть телефонных линий –источник не только оказания психологической помощи подросткам и детям, но и информации для правоохранительных органов (места, где подростков приобщают к употреблению наркотических веществ, какие виды наркотиков чаще всего предлагают детям и подросткам и пр). Поскольку не все могут открыто подойти к сотруднику правоохранительных органов и сообщить о пунктах продажи запрещенных веществ, потому что боятся пострадать от мести дилеров.

Можно использовать разные телефонные линии.

1. «Телефон доверия». На вопросы подростков и детей отвечают и дают рекомендации профессиональные психологи.

2. «Горячая линия». Как правило, специалисты консультируют обратившихся по вопросам лечения алкоголизма и наркомании. Такая независимая линия необходима, т. к. не все знают, куда можно обратиться за квалифицированной помощью. А частных реабилитационных центров, деятельность которых не подтверждена никакими лицензиями, достаточно много.

3. Круглосуточный телефон поддержки для наркозависимых. На телефоне работают врачи-наркологи, специалисты по химической зависимости для предотвращения срывов у тех, кто проходит программу реабилитации и адаптации.

Профилактика в высших учебных заведениях должна включать в себя:

- социальную диагностику студентов (в том числе, пропускающих занятия, с девиантным поведением);
- ежегодное прохождение медицинских осмотров;
- социальную адаптацию первокурсников и новых студентов, которые перевелись из других вузов;
- социальное консультирование, сопровождение студентов кураторами;
- социальная поддержка и поощрение успешных студентов, победителей конкурсов;
- волонтерскую деятельность и участие в добровольческих студенческих отрядах.

Например, Челябинском государственном университете для профилактики зависимости от запрещенных веществ проходят следующие мероприятия:

- адаптационные сборы первокурсников;
- посвящение в студенты (конкурсная программа);
- Школа управленческой борьбы;
- Совет студенческого самоуправления;
- интеллектуальные игры («Что? Где? Когда?», Викторины);
- мастер-классы, лектории, круглые столы, встречи с работодателями, успешными выпускниками;
- сопровождение студентов в процессе обучения;
- просмотр фильмов на социальные темы с дальнейшим обсуждением.

В апреле 2018 г. был проведен на базе кафедры социальной работы и социологии Челябинского государственного университета круглый стол на тему: «Социальные болезни общества» при поддержке Управления по делам молодежи Администрации г. Челябинска и Ассоциации «Южный Урал без наркотиков».

В рамках круглого стола были рассмотрены такие темы как зависимость молодежи от социальных сетей, киберсуицидальное поведение подростков и детей, алкоголизм и употребление психически активных веществ.

Участие в обсуждениях тем на круглом столе приняли представители ГБУЗ «Челябинской областной наркологической больницы», руководители

реабилитационных центров, преподаватели кафедры социальной работы и социологии Челябинского государственного университета, представители Управления по делам молодежи Администрации города, представители центра профилактического сопровождения КОМПАС, а также был приглашен специалист по аддиктивным расстройствам, руководитель тренингового центра «SOD» из Израиля.

Распространение наркомании среди молодежи приводит к увеличению неиспользованных трудовых ресурсов общества, а также к снижению производственного потенциала страны, ведь употребление различных запрещенных веществ несовместимо с эффективной работой и учебой. Все это негативно влияет на социально-экономическое развитие Челябинской области.

В условиях современного общества необходимо уделять большую часть внимания вопросам профилактики социальных болезней, а именно наркомании и алкоголизма. Мероприятия по профилактике должны носить не разовый характер, а систематический.

Нужно развивать комплексную систему приобщения к здоровому образу жизни, к участию в культурно-массовых мероприятиях с детства, тогда и ценностные ориентации молодежи будут направлены на достижение высоких целей и самовоспитание.

## **ВЛИЯНИЕ СОВРЕМЕННОГО МЕДИАПРОСТРАНСТВА НА ФОРМИРОВАНИЕ СОЦИАЛЬНО-КУЛЬТУРНЫХ ЦЕННОСТЕЙ АУДИТОРИИ ПОСРЕДСТВОМ СЕТИ ИНТЕРНЕТ**

*И.Е. Тихомирова – магистрант ФГБОУ ВО «Южно-Уральский  
государственный гуманитарно-педагогический университет»*

*Научный руководитель: старший преподаватель ФГБОУ ВО  
«ЮУрГГПУ» С.А. Rogozin*

В эпоху медиатизации можно наблюдать существенное влияние медиaproстранства не только на все сферы общественной жизни, но и на отдельно взятую личность индивида. Специалистами различных направлений научно-общественной деятельности давно ведутся работы по изучению проблем так называемой экологии медиасреды: изучаются способы рационального и безопасного использования информационных ресурсов аудиторией, исследуется воздействие виртуальной реальности на действительную.

Г.Г. Почепцовым подчеркивается, что «...все же самой главной идеей медиатизации следует признать обратное влияние медиа на социальные институты, то есть не только жизнь влияет на медиа, но и медиа влияют на реальность...Они удерживают эту реальность в определенных параметрах, а также создают ее при определенных условиях»<sup>1</sup>.

На сегодняшний день сложно вывести какое-либо общее определение понятия «медиапространство». Достаточно популярно мнение, что оно одновременно «является совокупностью источников, из которых люди получают информацию, и смысловым полем, которое данные источники формируют»<sup>2</sup>.

Этой же позиции придерживается И.В. Лизунова, утверждая, что термин «медиапространство» – явление относительно недавнее (рубеж XX–XXI вв.) и «четкого общепринятого определения не имеет»<sup>3</sup>.

---

<sup>1</sup>Почепцов, Г.Г. Медиатизация и ее последствия для социального управления. URL: <http://psyfactor.org/lib/media25.htm>

<sup>2</sup>Дзялошинский, И.М. Медиапространство России: состояние и тенденции развития: Федеральный справочник. Связь и массовые коммуникации в России. Т. 12. НП Центр стратегического партнерства. – М., 2013. С. 97.

<sup>3</sup>Лизунова, И.В. Медиапространство российского региона: книга, пресса, радио, телевидение, интернет (на примере Сибири и Дальнего Востока 1991–2011 гг.). – Новосибирск, 2013. С.23.

Приведем некоторые трактовки понимания термина «медиа среда»: «территория распространения медиа»; «потенциал использования дифференцированной информации»; «сфера влияния СМИ»; «возможность свободного доступа к любой информации мира»<sup>4</sup>.

На наш взгляд, наиболее удачно определил термин С.С. Пайчадзе «Медиапространство представляет собой вид социального пространства, особую реальность, некую среду, где осуществляется взаимодействие между потребителями и производителями медиаконтента, интеракция и/или коммуникация между членами общества посредством определенных медианосителей»<sup>5</sup>.

Ключевым элементом современного медиапространства в отличие от традиционных элементов (печать, радио, телевидение) является сеть Интернет. В статистическом сборнике «Информационное общество в Российской Федерации. 2018»<sup>6</sup> представлены следующие показатели частоты использования сети Интернет населением РФ за 2015-2017 гг (рис.1).

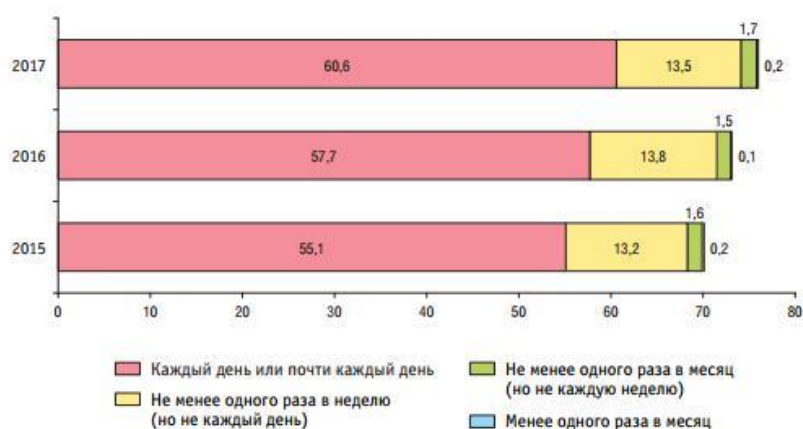


Рисунок 1. Частота использования сети Интернет населением РФ (в процентах от общей численности населения)

За последние 3 года численность населения, ежедневно использующего сеть Интернет, возросла на 5,5%, что говорит о ежегодном расширении медиапространства и о возрастании степени его влияния на население. Сеть

<sup>4</sup> Малышева, Е.А. Медиапространство как условие развития современного ребенка // Психолого-педагогическая деятельность: сферы сотрудничества и взаимодействия. – Кострома: Костромской государственный университет, 2018. С.36.

<sup>5</sup> Пайчадзе, С. С. Медиапространство и книга в мультикультурной среде // Книга в медиапространстве. – 2011. С. 37.

<sup>6</sup> Информационное общество в Российской Федерации. 2018 : статистический сборник [Электронный ресурс] / М.А. Сабельникова, Г.И. Абдрахманова, Л.М. Гохберг, О.Ю. Дудорова и др.; Росстат; Нац. исслед. ун-т «Высшая школа экономики». – Электрон. текст дан. (9 Мб). – М.: НИУ ВШЭ, 2018. – С.47.



Интернет доступна аудитории не только со стационарных компьютеров, планшетов, но и с мобильных телефонов. За последние годы выросло число абонентов фиксированного и мобильного доступа к сети Интернет (табл. 1).

Таблица 1 – Число абонентов фиксированного и мобильного доступа к сети Интернет на 100 человек населения<sup>7</sup>.

|   | 2011 | 2015 | 2016 | 2017 |
|---|------|------|------|------|
| Число активных абонентов фиксированного доступа к сети Интернет – всего | 12,6 | 18,4 | 18,7 | 21,2 |
| в том числе широкополосного   | 12,2 | 18,3 | 18,6 | 21,0 |
| Число активных абонентов мобильного доступа к сети Интернет – всего     | 59,1 | 75,0 | 78,9 | 83,6 |
| В том числе широкополосного   | 47,8 | 68,1 | 71,1 | 79,9 |

Современное медиaprостранство характеризует присущая лишь ему основная черта – интерактивность. Другими словами, интернет-пространство позволяет людям друг с другом взаимодействовать, обмениваться необходимой информацией, а компьютер может выступать в качестве участника диалога, оценивать реакции аудитории на информацию, подстраиваться под их ожидания<sup>8</sup>.

Медиaprостранство и реальность плотно взаимосвязаны, вследствие чего возникают определенные ценностные установки, способные влиять на формирование личностных характеристик, коммуникативных стратегий и поведенческих реакций. Массмедиа формируют культурные ценности человека, стирают границы национальной принадлежности личности, навязывают социуму определенные стереотипы, а современное население вынуждено приспосабливаться и жить непосредственно по законам медиaprостранства.

Никлас Луман отмечал: «Все, что мы знаем о нашем обществе и даже о мире, в котором живем, мы узнаём через массмедиа. Это относится не только к знанию общества и истории, но и к знанию природы... С другой стороны, о самих массмедиа мы слышали такого, что не можем доверять этому источнику. Мы сопротивляемся их воздействию, подозревая, что нами манипулируют, но по существу это ничего не меняет, потому что знания,

<sup>7</sup> Российский статистический ежегодник. 2018: Стат.сб./Росстат. – М., 2018. С.470.

<sup>8</sup> Дзялошинский, И.М. Интернет в системе медиaprостранства. URL: <http://mic.org.ru/2015g/13-nomer-2015.htm>

полученные нами из массмедиа, словно сами собой складываются в замкнутый каркас, элементы которого укрепляют друг друга»<sup>9</sup>. Считаем, что автор дает достаточно исчерпывающую характеристику влияния медиа на современную культуру. Но однозначно оценить степень этого влияния невозможно.

Такое влияние медиа зачастую может оказаться негативным, потому что «...массовая аудитория воспринимает интернет-информацию в качестве продукта, не обращая внимания на его функционально-смысловую направленность, что превращает аудиторию в объект коммуникационных атак»<sup>10</sup>.

Можно утверждать, что массовой коммуникации (МК) свойственна функция наркотизации: «...возрастающий поток сообщений МК может непреднамеренно преобразовывать человеческую энергию от активного участия непосредственно к пассивному знанию». Согласно идее о пассивном знании по теоретической концепции Ж. Бодрийяра<sup>11</sup> поставленная на конвейер продукция оказывает негативное влияние как на умственное, так и духовное развитие людей, при этом достигается эффект усреднения индивидов. Так возникают единые общепризнанные, извне навязанные ценности, объединяющие в большей степени все общество.

К примеру, взять индустрию звукозаписи, где в качестве товара выступает как творческая деятельность людей, так и их имидж. В клипах чаще всего можно наблюдать совокупность наиболее стандартных примитивных ценностей, навязываемых аудитории. Подобные механизмы способствуют формированию безвольной массы, обладающей навязанным, сфабрикованным вкусом, которая вдобавок еще и платит за собственное порабощение<sup>12</sup>.

Растущие объемы информации обуславливают трудность ее последующего отбора и осознания. Огромный выбор товаров и услуг приводит к подавлению личных желаний аудитории. Пассивность и отсутствие самостоятельности в выборе приводит к возникновению иллюзорного ощущения выбора.

---

<sup>9</sup>Луман, Н. Реальность массмедиа – М.: Праксис, 2005. С.62.

<sup>10</sup>Смеюха, В.В. Медиатизация общества: проблемы и последствия // Научные ведомости Белгородского государственного университета. – 2015. – Т. 27. – № 18. – С. 39.

<sup>11</sup>Бодрийяр, Ж. Система вещей – М.: «Рудомино», 2001. С. 67.

<sup>12</sup> Мамедов, А.К., Коркия, Э.Д. Социальный контекст нового медиапространства// Общество: социология, психология, педагогика. №3. – Краснодар: Издательский дом «Хорс», 2018. С.12.

Кроме того, уже давно известно об интернет-аддикции (интернет-зависимости), когда интернет отнимает у социума большое количество времени благодаря тому, что является своего рода хранилищем бесчисленных архивов телевизионных передач, периодических изданий, фильмов, музыки. Наличие множества социальных сетей и блогов создает потребность у аудитории в ежедневном их посещении, ведении личных страниц.

Важным уточнением является то, что современные средства коммуникации ориентированы главным образом на развлечение: в интернете акцент делается непосредственно на этой составляющей, поскольку только так можно привлечь максимальное число пользователей-потребителей, в дальнейшем способных принести существенную прибыль, которая будет обеспечивать окупаемость всей системы.

Вышесказанное полностью не охватывает всего разнообразия возможностей интернета, однако помогает понять, что перед нами бурно развивающийся, отличный от других, новый канал коммуникации, стороны влияния которого на информационные потоки, на массовую аудиторию и социальное неравенство нынешнего информационного общества находятся еще в процессе исследования.

## РАЗВИТИЕ ВНУТРЕННЕГО И ВЪЕЗДНОГО ТУРИЗМА В РФ. ТУРИСТИЧЕСКИЕ КЛАСТЕРЫ: ПРОБЛЕМЫ И ПЕРСПЕКТИВЫ ПРАКТИЧЕСКОЙ РЕАЛИЗАЦИИ

*В.В. Шевцова – студентка ОУ ВО «Южно-Уральский институт управления и экономики»*

*Научный руководитель: к.и.н., доцент кафедры ОУ ВО «ЮУИУиЭ»  
М.С. Нагорная*

В современном мире туризм представляет собой один из наиболее динамично растущих секторов мировой экономики. Эксперты Всемирной туристической организации (UNWTO) Организации Объединенных Наций и Всемирного совета по туризму и путешествиям (WTTC) провели исследование по вкладу туризма в экономику государств: вклад туризма в ВВП составляет от 3% до 5% во всем мире, туризм обеспечивает от 7% до 8% всех рабочих мест, и на его долю приходится до 30% мирового экспорта услуг<sup>1</sup>, Россия входит в ТОП–10 низкочувствительных от туризма стран. Общий вклад туризма в ВВП России в 2017 г.<sup>2</sup> составил 4,4 трлн рублей (3,7% от общего объема ВВП), по прогнозам к 2026 г. он достигнет 6 трлн рублей (5,7%)<sup>3</sup>.

В современном мире меняются формы и методы организации путешествий, возникают новые виды туризма, разрабатываются и создаются условия его устойчивого развития. Туризм стимулирует развитие и других отраслей национальной экономики, транспортной, гостиничной, индустрии общественного питания и др., способствует сохранению историко-культурного и природного наследия.

Действенным механизмом развития сферы туризма является создание туристско-рекреационных кластеров (далее – ТРК). В настоящее время термин «кластер» является одним из наиболее часто употребляемых при обсуждении перспектив развития отечественной экономики, кластерный подход

---

<sup>1</sup> UNWTO/WTTC Open Letter on Travel and // Tourism World Tourism Organization [Электронный ресурс] – URL: <http://openletter.unwto.org>

<sup>2</sup> Данные за 2018 год на момент написания работы Федеральной службой государственной статистики не представлены, т.к. квартальные отчеты не пересматривались и не соответствуют годовым итогам, их актуализация будет осуществлена Росстатом в апреле 2019 г. // Информация о пересмотре динамического ряда [Электронный ресурс] – URL: [http://www.gks.ru/wps/wcm/connect/rosstat\\_main/rosstat/ru/statistics/accounts/#](http://www.gks.ru/wps/wcm/connect/rosstat_main/rosstat/ru/statistics/accounts/#)

<sup>3</sup> Ростуризм рассчитывает благодаря ФЦП довести долю туризма в ВВП до 5% к 2026 году // Федеральное агентство по туризму «Ростуризм» [Электронный ресурс]. – URL: <https://www.russiatourism.ru/content/9/section/85/detail/15528/>

рассматривается в качестве одной из парадигм формирования экономической политики на государственном и региональном уровнях<sup>4</sup>. Вышесказанное обуславливает актуальность данной работы.

Объектом исследования является туристско-рекреационный кластер как механизм развития туристического сектора экономики. Предмет – нормативные, институциональные и финансовые аспекты практической реализации кластерного подхода в сфере туризма в России и за рубежом.

Цель работы – рассмотреть возможности кластерного подхода в сфере туризма, выявить проблемы практической реализации в РФ, дать предварительные рекомендации по его развитию.

Конкретизируя цель, в работе ставятся и решаются следующие задачи:

- проанализировать институциональные и правовые основы функционирования ТРК;
- изучить зарубежный опыт деятельности туристических кластеров;
- показать реализацию кластерного подхода в сфере туризма в РФ<sup>5</sup>;
- выявить проблемы деятельности ТРК – особых экономических зон РФ;
- дать предварительные рекомендации для дальнейшего развития кластерного подхода в сфере туризма.

Методы исследования: исторический, типологический, сравнительный, источниковедческий, статистический, приемы межстранового анализа, экспертные суждения.

Анализируя зарубежный опыт создания и функционирования туристических кластеров<sup>6</sup>, мы видим, что ТРК – один из наиболее действенных механизмов развития внутреннего и въездного туризма, обладающий синергетическим эффектом системного развития как конкретного региона, так и государств в целом на основе получения кластерных результатов в экономике и социальной сферах. Позитивный

---

<sup>4</sup> Прогноз долгосрочного социально-экономического развития Российской Федерации на период до 2030 года // Министерство экономического развития Российской Федерации [Электронный ресурс] – URL: [http://www.consultant.ru/document/cons\\_doc\\_LAW\\_144190/e59d0198a6b86d35269590004bc1bb4d18c9fa29/](http://www.consultant.ru/document/cons_doc_LAW_144190/e59d0198a6b86d35269590004bc1bb4d18c9fa29/); Об утверждении Стратегии развития туризма в Российской Федерации на период до 2020 года // Распоряжение Правительства РФ от 31.05.2014 № 941-р [Электронный ресурс] – URL: [http://www.consultant.ru/document/cons\\_doc\\_LAW\\_164146/](http://www.consultant.ru/document/cons_doc_LAW_164146/)

<sup>5</sup> Шевцова, В.В., Нагорная, М.С. Внутренний и въездной туризм в РФ: кластерная региональная модель управления // Управление в современных системах. – 2018. – №4(20). – С. 104-111.

<sup>6</sup> Шевцова, В.В., Нагорная, М.С. Зарубежный опыт кластерной модели управления в сфере туризм// Управление в современных системах. – 2019. – №1(21). – С. 7-13

зарубежный опыт, несомненно, заслуживает внимания, обобщения и творческого применения в российских условиях.

На современном этапе развития отечественной туристской отрасли активно идёт процесс кластеризации региональных индустрий туризма в субъектах РФ в рамках федеральной целевой программы «Развитие внутреннего и въездного туризма в Российской Федерации». На основе анализа статистических данных Министерства культуры и Федерального агентства по туризму «Ростуризм» мы видим, что на сегодняшний день в России в рамках ФЦП реализованы/реализуются 63 проекта по созданию туристско-рекреационных кластеров. ТРК созданы/создаются в 41 регионе, к сожалению, ряд регионов не смотря на культурно-исторические и природные условия не включились в программу создания ТРК, наличие «белых пятен» на карте, на наш взгляд, серьёзно осложняет создание единых туристических маршрутов, например, для автомобильного туризма.

В силу специфики регионов при анализе данных прослеживается определенная направленность ТРК: лечебно-оздоровительный, деловой, спортивный, круизный и культурно-познавательный. Основываясь на данных социологических исследований, мы считаем, что востребованными будут и остальные виды туризма: сельский, событийный, гастрономический, экологический и образовательный.

Основная форма реализации всех ТРК это новое строительство зданий, сооружений, обеспечивающей инфраструктуры, реставрация/реконструкция культурно-исторических объектов, что позволяет не только сохранить уникальные объекты, но и привлечь туристов и финансовые потоки в регион.

Анализируя ожидаемые результаты создания ТРК, мы видим, что проекты носят долгосрочный эффект, позволяют создать значительное количество новых рабочих мест, увеличить приток посетителей в регионы и объем туристских услуг, а также объем услуг в смежных секторах и налоговые поступления в бюджеты всех уровней от оказания туристских услуг.

При анализе данных мы столкнулись с определенными трудностями – большинство регионов при заполнении заявок и отчетных документов используют общие фразы «создание в регионе современной туристской инфраструктуры, расширение возможностей рекреационного туризма, повышение конкурентоспособности территории на туристском рынке», зачастую не раскрывающие специфики собственных ТРК.

Создание и деятельность ТРК, на наш взгляд, позволяет:

- создать условия для ускоренного развития отрасли туризма в регионе, сформировать современный комплекс объектов туристской инфраструктуры, удовлетворяющих потребностям российских и иностранных граждан в качественных туристских услугах, увеличить турпоток и длительность пребывания туристов;
- наиболее полно реализовать уникальный туристский потенциал территорий, имиджевое продвижение субъектов РФ;
- привлечь в сферу туризма значительные инвестиции;
- создать множество новых рабочих мест;
- увеличить налоговые поступления в бюджеты всех уровней;
- сохранить природные достопримечательности территории, реставрировать и расширить потенциал объектов культурно-исторического наследия, находящихся под угрозой исчезновения, вовлечь их в хозяйственный оборот, сделать точкой роста развития региона, активизировав вокруг них развитие малого и среднего бизнеса;
- повысить эффективность работы предприятий и организаций, входящих в кластер, стимулировать инновации и др.

Сфера туризма – это достаточно рискованный сектор экономики, прибыль от создания ТРК носит отложенный характер, анализируя собранные нами данные мы видим, достаточно длительный срок окупаемости созданных объектов, однако, мультипликативный эффект, на наш взгляд, перевешивает все риски,

Мы разработали предварительные рекомендации по созданию ТРК в регионах.

Органам государственной власти субъектов РФ необходимо задать вектор развития индустрии туризма региона как важного источника финансовых поступлений и генератора рабочих мест, включиться в Федеральную целевую программу «Развитие внутреннего и въездного туризма в Российской Федерации» и получить финансирование из государственного бюджета.

Для формирования проекта создания и развития туристско-рекреационного кластера, прежде всего, нужно учитывать какого типа туристические потоки необходимо и возможно привлечь в регион, например,

для внутреннего туризма сервис имеет невысокое значение, приоритет отдается цене и развитию транспортной системы; для делового туризма наоборот принципиальным является именно сервис–размещение и уровень комфорта; для въездного туризма важны сервис, трансфер и цена, наличие якорных туристических элементов.

Необходимо, на наш взгляд, привлекать внимание за счет памятников историко-культурного и природного наследия к другим туристическим объектам и маршрутам; развивать другие виды туризма (сельский, активный, событийный, гастрономический, образовательный, религиозный и др.), например, смещение акцента с культурно-познавательного туризма на активный, позволит привлечь клиентов с более высоким уровнем доходов и увеличить время пребывания туриста в регионе.

Усилить активную роль государственных органов субъектов РФ и органов местного самоуправления по консолидации представителей органов власти, бизнеса, общественности с целью содействия модернизации турпродуктов, их продвижению на рынке, привлечению инвестиций, в т. ч. иностранных, обеспечению безопасности.

Исполнительным органам власти субъектов РФ нужно уделить достаточное внимание формированию туристического бренда территории и в соответствии с требованиями ключевых туристических потоков, используя все имеющиеся ресурсы, достичь необходимого уровня сервиса и инфраструктуры и оказания дополнительных услуг.

Для успешного развития туристического кластера, естественно необходима активная поддержка на государственном уровне: финансирование, развитие партнёрства со странами-поставщиками туристов, пересмотр налоговой политики для инвесторов и др.

Правительству РФ необходимо в современных условиях глобализации и активного международного сотрудничества рассмотреть возможность создания межгосударственных туристических кластеров.

Мы видим, что ТРК – это эффективный механизм развития регионов, возможность получить целевые средства из федерального бюджета и привлечь к развитию экономики, социальной и культурной сферы субъекта РФ частных инвесторов в рамках государственно-частного партнёрства. Наряду с развитием инфраструктуры туризма, совершенствованием системы подготовки кадров и проведением взвешенной и эффективной рекламной



политики, кластерный подход позволяет активизировать деятельность региональных предприятий различных отраслей экономики для удовлетворения растущих потребностей в качественных туристских услугах при увеличении региональных туристских потоков. Финансирование региональных ТРК из государственного бюджета позволяет оказать содействие субъектам РФ в разработке и продвижении туристских брендов России, регионов и отдельных туристских продуктов, сформировать имидж России как страны, благоприятной для туризма.

Таким образом, в современных условиях глобализации, социально-экономического и культурного развития государств сфера туризма является одной из ведущих и наиболее динамичных отраслей мировой экономики, играет значительную роль в формировании валового внутреннего продукта, создании дополнительных рабочих мест и обеспечении занятости населения, активизации внешнеторгового баланса, оказывает значительное влияние на ключевые отрасли экономики государств: транспорт и связь, строительство, гостиничный бизнес, сельское хозяйство, производство товаров народного потребления и др., выступая своеобразным катализатором социально-экономического развития как отдельных регионов, так и государства в целом. Значение туризма как источника валютных поступлений, расширения международных контактов, обеспечения занятости населения постоянно растет. И именно реализация проектов ТРК, на наш взгляд, несомненно окажет мультипликативный эффект для целого ряда отраслей экономики субъектов РФ, выступит локомотивом для социально-экономического развития России в целом.

## ОБЪЕКТИВНЫЕ И СУБЪЕКТИВНЫЕ АСПЕКТЫ СОЗНАТЕЛЬНОГО ВЫБОРА ОДИНОЧЕСТВА В МОЛОДЁЖНОЙ СРЕДЕ

*Д.С. Шут – курсант Тюменского высшего военно-инженерного  
командного училища имени маршала инженерных войск А.И. Прошлякова*

*Научный руководитель: к.с.н. старший преподаватель Л.И. Грошева*

В последнее время интерес учёных к изучению проблемы одиночества возрос ввиду развития суицидальных виртуальных групп в молодёжной среде. При этом масштаб одиночества, несмотря на принимаемые меры, имеет тенденцию к постоянному росту. Как отмечает Ж.В. Пузанова, в настоящее время можно говорить об одиночестве как о серьёзной социальной проблеме, поскольку вследствие усиления индивидуализма, ослабления связей первичной социальной группы, интенсификации социальной мобильности, увеличения раздробленности в обществе, вызванной этими факторами, нестабильность приводит к возрастанию в обществе социально обусловленного одиночества<sup>1</sup>. Можно так же добавить, что увеличение уровня социальной мобильности населения, а также смена моральных норм, характеризующаяся укреплением анонии, снижает уровень межличностного доверия.

Понятие «одиночество», в силу сложной и неоднозначной природы отражаемого феномена, является сегодня одним из самых неразработанных в социологии<sup>2</sup>. С одной стороны, каждый человек в силу своей природы иногда хочет побыть один, однако в то же время – является социальным существом, обладающим потребностью в контакте с другими людьми.

На основании проведенного теоретического анализа появилось предположение, что одиночество имеет несколько видов.

Первый вид – экзистенциальное (космическое, глобальное) одиночество, присущее всем людям, осознающим конечность своего существования. Нет никого, кто бы смог преодолеть это одиночество. Потому

---

<sup>1</sup> Пузанова, Ж.В. Социологическое измерение одиночества: Автореф. дис. ... д-ра социол. наук. – М., 2009. С. 4.

<sup>2</sup> Возникновение и преодоление одиночества [Электронный ресурс] // Интегральная медицина XXI века. Информационный портал. – URL: <http://www.it-med.ru/library/v/vozniknovenie.htm>

что каждый человек рождается один и один же уходит в иной мир. Нельзя разделить с кем-то смерть или же умереть за кого-то.

Второй вид – добровольная уединенность. Положительная сторона одиночества. Только находясь долгое время наедине с собой, можно глубоко осознать себя. В отношении людей публичных профессий, где подразумевается значительное число социальных контактов, эпизодическое одиночество является способом снятия стресса и накопившихся аффектов.

Третий вид – изоляция. В отличие от уединения, состояния лишения значимых контактов, или ограничение их количества. Не всегда причина изоляции находится вне субъекта, но обязательно данный выбор не осознается.

Причины возникновения одиночества разнообразны, их возможно разделить на общие и специфические, характерные для конкретных индивидов. К первой группе относятся такие факторы, как ослабление связей с первичной социальной группой, индивидуализм, расслоение общества, которые накладываются друг на друга, производят эффект мультипликации и способствуют расширению в обществе категории одиноких людей как отдельного класса/социальной группы.

Вторая группа включает следующие причины возникновения одиночества<sup>3</sup>:

- причины индивидуального уровня, осознание стремления к одиночеству или же наличие определенных черт характера, мешающих коммуникации с окружающими;
- причины во внешнем мире (бойкот, социальная эксклюзия);
- объективные причины, не зависящие от воли субъекта.

Одиночество возникает при синтезе нескольких факторов, поэтому его следует рассматривать как комплексное явление.

С целью определения преимущественных факторов, влияющих на усиление мотивации к одиночеству, автором было проведено исследование в ноябре-декабре 2018 г. посредством фокус-групп (6 фокус-групп по 6-7 человек в возрасте 18-25 лет).

---

<sup>3</sup> Бородкин, Ф.М. Социальные эксклюзии // Социологический журнал. – 2000. – № 3/4. – С. 6.

Таким образом, факторы, влияющие на выбор одиночества как осознанного коммуникативного ограничения обусловлены следующими аспектами.

Привычка внутреннего самоанализа и индивидуального принятия решений. Молодые люди отмечают, что длительное самостоятельное принятие решений приводит к сужению круга общения. Исчезают «массовость» контактов, в то время как оставшиеся интенсифицируются. В ряде случаев отмечается, что близкие контакты сокращаются настолько, что в результате фиксируется мнимая изоляция: когда при наличии знакомых, человек ощущает себя одиноким.

Стереотипы и тенденции единства общественных взглядов. Молодёжь отмечает, что возможность самореализации без эксклюзии по мере развития социальных сетей и внедрении моды (флэшмобов) становится невозможной. Увлечения и интересы, «не подходящие» под представления о типических возрастных стандартах, автоматически формируют условия для депривации конкретного человека.

Избыток информации. Большое количество информации, поступающее через сети Интернет и виртуальные сообщества, приводит к самоограничению в эмоциональном и коммуникативном планах. В результате молодые люди фиксируют отсутствие желания поддерживать постоянное общение даже со своими партнёрами (любимыми).

Фиктивность общественного этикета. По мере опроса, была выявлена причина, заключающаяся в насаждении этикета «приветливых лиц и обращений», которая сформировала у молодёжи ощущение искусственности любых форм коммуникаций. Ввиду чего у ряда опрошенных было выявлено стойкое негативное отношение к вежливому и социально одобряемому общению в целом.

В отношении средств преодоления одиночества молодые люди не высказали единых рецептов. В половине случаев признания факта одиночества высказывалось одобрение феномену. Другая половина предлагала инструменты, характерные для релаксации и эмоциональной разгрузки, однако не способствующие коррекции именно коммуникативной изоляции.

В качестве возможных мер по улучшению обстановки молодые люди предложили следующие мероприятия.

- искусственное формирование в социальных сетях групп с положительными мотивационными установками, нацеленными не на успех и бизнес-развитие, а на умение радоваться мелочам;
- обучение коммуникативным практикам и способам защиты от избытка информации в вузах и школах;
- формирование общественных движений, нацеленных на защиту людей от одиночества;
- разработка и распространение методических материалов о методах диагностики эмоционального одиночества, а также о способах борьбы с ним.

В последнее время активно разрабатываются образовательные и интерактивные программные продукты по преодолению одиночества, включающие в себя средства расширения коммуникации людей так же, как и специфические защитные механизмы. Однако они не нацелены на массовое распространение (зачастую коммерциализированы) и не способствуют значительному сокращению количества одиноких людей. Подобное означает необходимость изменения в социальной, экономической и культурной жизни страны.

## **ЗНАЧЕНИЕ И РОЛЬ КУЛЬТУРНО-ПОЗНАВАТЕЛЬНОГО ТУРИЗМА В СОВРЕМЕННОМ МИРЕ**

*И.О. Юдин – студент Муромского института (филиала) ФГБОУ ВО «Владимирский государственный университет имени Александра Григорьевича и Николая Григорьевича Столетовых»*

*Научный руководитель: доцент Муромского института (филиала) ФГБОУ ВО «Владимирский государственный университет имени Александра Григорьевича и Николая Григорьевича Столетовых» Л.В. Майорова*

В настоящее время культурно-познавательный туризм является одним из самых популярных видов туризма. Те люди, которые интересуются историей тех или иных регионов или народов делают данный вид туризма все популярней.

Рассмотрим определение культурно-познавательного туризма:

Культурно-познавательный туризм – это путешествие с познавательными целями, которое знакомит туриста с культурными ценностями, расширяет его кругозор<sup>1</sup>.

Следовательно, главное значение культурно-познавательному туризму придает именно перемещение с познавательными целями. Его популярность обусловлена тем, что люди стали не только чаще задумываться о своем культурном наследии и развитии, но и интересоваться культурами других стран и народов.

Именно познание и культурное развитие является самой сущностью культурно-познавательного туризма. Познание всегда было стимулом для развития человека и его лучших качеств. По этой причине современные ученые считают, что культурно-познавательный туризм будет привлекать все большее количество туристов и экскурсантов.

На сегодняшний день современные ученые выделяют основные роли культурно-познавательного туризма в современном мире:

Во-первых, это глобализация. Все больше людей начинают интересоваться не только культурными достопримечательностями своей страны, но также они готовы выезжать за границу, чтобы своими

---

<sup>1</sup> Сущинская, М.Д. Культурный туризм: учебное пособие – СПб. : Изд-во СПбГУЭФ, 2010. 128 с.

собственными глазами увидеть всемирно известные объекты ЮНЕСКО. Таким образом, в ходе глобализации происходит так называемый «диалог культур»<sup>2</sup>.

Во-вторых, это просвещение население. Именно с целью в настоящее время проводятся экскурсии для школьников и студентов в музеи, научные центры, выставки. Уже давно практикуются поездки в разные культурно-исторические местности, чтобы молодое поколение лучше проникло в историю нашей страны. Как говорится, «лучше один раз увидеть, чем сто раз услышать».

В-третьих, с каждым годом культурно-познавательный туризм способствует привлечению туристов в регион, следовательно, денег и инвестиций. Все чаще государство старается субсидировать данный вид туризма, предприниматели в свою же очередь туроператоры, наблюдая перспективы в этой сфере, разрабатывают все больше культурно-познавательных туров.

В-четвертых, это поднятие патриотизма у молодежи. Именно в процессе проведения экскурсии по местам проведения битв, курганов, захоронения солдат происходит воспитание патриотизма у молодых ребят.

Из всех вышеперечисленных ролей можно смело утверждать, что самая главная роль культурно-познавательного туризма – это получение знаний и удовлетворение культурных потребностей.

Таким образом, индустрия туризма должна поддерживать проекты, которые учитывают культурные и другие особенности местного населения, берегут культурное наследие наций. Доходы от туризма следует направлять на сохранение историко-культурных памятников, обычаев, национальных традиций.

В будущем культурно-познавательный туризм будет способствовать не только привлечению денег в регионы, но и развитию коммуникации между другими странами и народами, обмену культурным опытом и международному сотрудничеству.

---

<sup>2</sup> Петрасов И.В. Концепция устойчивого развития применительно к мировому туризму. М., Москва. 2001. С. 26-30.

## ЗАЩИТА ПРАВ ЧЕЛОВЕКА И РОЛЬ ОМБУДСМЕНА В ИХ ОБЕСПЕЧЕНИИ

*Д.А. Яременко – студент ГОУ ВПО «Донецкий национальный университет»*

*Научный руководитель: ст. преподаватель ГОУ ВПО «Донецкий национальный университет» Ю.С. Степанова*

В обществе, где права человека считаются высочайшей ценностью, их охрана – необходимость. В наше время концепция охраны прав человека имеет отношение почти абсолютно ко всем сферам не только лишь государственной деятельности, однако и общественной и личной жизни в современном мире. Разнообразие различных органов, занимающихся проблемами реализации и охраны прав человека, отображает современную реальность.

Права человека включают взаимоотношения между отдельными лицами и государством. Практическая цель охраны прав человека, таким образом, считается в первую очередь, проблемой государственной, и обязанность за её решение должно нести каждое правительство. ООН начиная с 1946 г. осуществляет деятельность, нацеленную на содействие формированию и укреплению государственных органов по правам человека, но только в последние несколько лет международное сообщество сумело прийти к консенсусу в вопросах сравнительно оптимальной структуры и функционирования данных органов.

Права человека неотъемлемы вне зависимости от его национальности, местожительства, пола, этнической принадлежности, цвета кожи, религии, языка или любых других признаков. Все люди в равной степени располагают правами, исключая всякого рода дискриминацию. Эти права взаимосвязаны, взаимозависимы и неделимы<sup>1</sup>.

В историческом развитии прав и свобод выделяются три поколения. Первое восходит к истокам конституционализма. В конституционных актах эпохи зарождения этого правового явления фиксировались, как правило, две группы прав и свобод, обусловленные дуализмом гражданского и политического общества. Это личные (т. е. гражданские) свободы и

---

<sup>1</sup> Что такое права человека? [Электронный ресурс]. – URL: [www.ohchr.org/RU/Issues/Pages/WhatAreHumanRights.aspx](http://www.ohchr.org/RU/Issues/Pages/WhatAreHumanRights.aspx)



политические права. К личным правам относятся те, которые индивид приобретает благодаря факту своего рождения, и обеспечивающие человеческое достоинство (право на жизнь, на имя, на физическую целостность личности, на неприкосновенность личности и жилища, свобода передвижения, свобода мысли и слова, свобода мировоззрения и вероисповедания, право на правосудие, обращения в государственные органы, процессуальные гарантии и т. п.). К личным правам можно отнести те права, которые выражают равноправие людей, т. е. отражают запрет в государственной политике и в общественной жизни дискриминации или предпочтения по какому-либо признаку.

Дальнейшее развитие идеалов свободы и прав человека произошло в США. Развивая учение естественного права, Томас Пейн и Томас Джефферсон в своей борьбе за победу буржуазно-демократической и антиколониальной революции вдохновлялись философией Просвещения и учениями древнегреческих философов. Трудно переоценить гуманистические идеи Декларации прав Вирджинии 1776 г., провозгласившей, что все люди по природе являются в равной степени свободными и независимыми и обладают определенными прирожденными правами, которых они не могут лишиться и лишить своих потомков. Эта Декларация стала первым государственным определением прав человека, а значит, и первым признанием государством значимости и независимости отдельного человека (индивида). К. Маркс, оценивая данный исторический документ, писал, что Америка – это страна, «где возникла впервые... идея великой демократической республики»<sup>2</sup>

Третье поколение прав человека стало активно формироваться после Второй мировой войны. Третье поколение прав человека еще имеет название «коллективные права», т. е. те права, которые можно реализовать сообществом (сообща): право на благоприятную окружающую среду, доступность информации. Данное поколение сформировалось под воздействием двух основных факторов – глобализационные процессы и всемирная информатизация (как результат НТП). В силу этого они нуждаются в определенной целенаправленной поддержке со стороны, как государства, так и со стороны международного сообщества.

---

<sup>2</sup> Маркс К., Энгельс Ф. Собр. соч. Т. 16. С. 17

В настоящее время некоторые авторы выделяют четвертое поколение прав человека. Так, например, Ф.М. Рудинский считает, что данное поколение стало активно формироваться в конце XX в. Автор считает, что данные права должны защитить человека от угроз, связанных с экспериментами в сфере генетической наследственности личности<sup>3</sup>, но наш взгляд данные опасения не несут никакой угрозы обществу. Поэтому выделения данного права не стоит рассматривать как отдельное поколение, а лишь присоединять его к третьему поколению прав, т. к. права, связанные с обеспечением безопасности человека – это обязанность коллективная.

Наличие механизма государственной защиты человека – это фактически главный критерий демократичности, т. к. реальная, практическая прочность «уздечки законов» на «непослушном коне» государственной власти. Если такой «уздечки» нет, власть всегда найдет способы обойти или проигнорировать ограничения, закрепленные в конституции, тем более что ее можно изменить<sup>4</sup>.

Рассматривая вопрос, касающийся механизма защиты прав человека, стоит изначально рассмотреть роль уполномоченного по правам человека. В первую очередь стоит рассмотреть его роль.

Омбудсмен уполномочен получать жалобы от граждан европейского союза (далее – ЕС), частных или юридических лиц, проживающих или имеющих законное постоянное место жительства в странах-членах ЕС. Он помогает вскрывать недостатки управления, просчеты в работе учреждений и институтов Сообщества. Только Европейский Суд и Суд первой инстанции, выполняющие миссию правосудия, не попадают под его юрисдикцию. Омбудсмен, таким образом, действует как посредник между гражданином и властями Сообщества. Он имеет право давать рекомендации учреждениям ЕС и выносить вопрос на обсуждение Европейским Парламентом, чтобы последний мог в случае необходимости применить меры политического воздействия на виновных в просчетах и плохом управлении<sup>5</sup>.

Так, в соответствии со статьёй 15 Федерального конституционного закона «Об Уполномоченном по правам человека в Российской Федерации»

---

<sup>3</sup> Рудинский, Ф.М. Гражданские права человека: общетеоретические вопросы // Право и жизнь. – 2000. – № 31.

<sup>4</sup> Мурадян, А. Политическая культура и власть // Власть. – 1999. – №7.

<sup>5</sup> Омбудсмен Европейского Союза

уполномоченный в РФ рассматривает жалобы граждан РФ и находящихся на территории РФ иностранных граждан и лиц без гражданства (далее – заявители) на решения или действия (бездействие) государственных органов, органов местного самоуправления, должностных лиц, государственных служащих, если ранее заявитель обжаловал эти решения или действия (бездействие) в судебном либо административном порядке, но не согласен с решениями, принятыми по его жалобе в административном порядке, но не согласен с решениями, принятыми по его жалобе<sup>6</sup>.

Следуя вышесказанному можно сделать вывод, что система уполномоченного по правам человека в Европе и РФ имеет общие задачи. Но круг лиц, которым оказывается помощь со стороны омбудсмена различен. Основным отличием является то, что омбудсмен в странах Европы предоставляют помощь лишь гражданам Европейского Союза или лицам, постоянно проживающим на его территории, тем самым нарушая принцип равенства граждан, который прописан в преамбуле «о равноправии граждан страны и иностранцев и лиц без гражданства в области социального обеспечения»<sup>7</sup>. По мнению авторов именно эта позиция является недопустимой, ведь она нарушает принципы равенства, справедливости и всю идею демократии. В то же время уполномоченный по правам человека рассматривает жалобы всех без исключения заявителей. Таким заявителем может быть как гражданин РФ, так и лицо без гражданства. Именно этот подход к организации деятельности уполномоченного даёт максимальные гарантии на защиту прав и свобод человека.

Без преувеличения можно отметить, что среди абсолютно всех человеческих ценностей заметное место занимают права человека. Поскольку непосредственно они определяют положение личности в цивилизованном мире, призваны гарантировать её свободное развитие и содействовать созданию соответствующих обстоятельств с целью этого, охранять её от отрицательных общественных явлений. Не случайно права человека закреплены в многочисленных международных актах. Они существуют вне зависимости от признания их той либо другой страной. Ни одно правительство

---

<sup>6</sup> Федеральный закон «О порядке рассмотрения обращений граждан Российской Федерации» от 02.05.2006 N 59-ФЗ

<sup>7</sup> Конвенция МОТ №118 «О равноправии граждан страны и иностранцев и лиц без гражданства в области социального обеспечения»

не может быть поистине демократическим, правовым, не придерживаясь данных общепринятых мерок.

Но с целью их охраны необходимы специальные мероприятия. Организация института Уполномоченного по правам человека обусловлена не столько кризисом публичной власти и механизма охраны прав человека и гражданина, сколько рвением обеспечивать наиболее высококачественную охрану этих прав и ликвидировать некоторые пробелы в юридическом контроле над органами общественной власти, оставляемые «традиционными» органами, исполняющими охрану прав и свобод человека и гражданина, предельно ускорить состояние обеспеченности прав и свобод человека к международно-правовым стандартам, в частности, к Всеобщей декларации прав человека. Удерживая собственную определенную самостоятельность, такой орган способен внести значительный вклад в усиление охраны своих граждан и в развитие культуры общества в духе уважения прав и основных свобод человека.

Благодаря данному институту, конфронтационный тип взаимоотношений «государство (государственный аппарат) – гражданин» сменяется взаимоотношениями взаимодействия и сотрудничества, преодолевается поляризация власти и общества, гуманизируется управление.

# СОВРЕМЕННЫЕ ПРОБЛЕМЫ И ТЕХНОЛОГИИ УПРАВЛЕНИЯ

## МЕТОДЫ ГОСУДАРСТВЕННОГО УПРАВЛЕНИЯ ПРИРОДОПОЛЬЗОВАНИЕМ

*Е.А. Анисимова – магистрант ОУ ВО «Южно-Уральский институт управления и экономики»*

*Научный руководитель: к.э.н., доцент ОУ ВО «Южно-Уральский институт управления и экономики» Н.Л. Тропникова*

Вплоть до второй половины XX в. современная цивилизация основывалась на экстенсивной форме природопользования, т. к. предполагалось, что природные ресурсы практически неограниченны и быстро возобновимы.

Первоначально антропогенное влияние на окружающую среду было незначительным, поэтому осуществлялся процесс самовосстановления экосистемы. С увеличением промышленного освоения территорий природопользование становилось нерациональным, что сопровождалось ухудшением состояния окружающей среды. Причем многие природные изменения были обнаружены не сразу. По истечении определенного времени происходила оценка негативной ситуации в окружающей среде и были выявлены опасные тенденции (изменение климата, вялотекущие процессы деградации почв, растущий дефицит пресной воды, исчезновение различных видов флоры и фауны, обмеление рек, изменения климата, тектонические явления и т. д.), вызванные неумеренным вмешательством человека в природные процессы<sup>1</sup>.

Все более стремительное влияние на окружающую среду связано с промышленной и научно-технической революциями, в результате которых происходит сокращение биоразнообразия, истощение невозобновимых природных ресурсов, увеличение отходов производства и потребления, нарушение процесса возобновления используемых возобновимых ресурсов,

---

<sup>1</sup> Колодина, М.В., Рысаев, Ф.Б. Экологические приоритеты в государственном управлении // Вестник ОГУ. – 2015. – №10 (185). – С. 253-256.

ухудшение их качественного состава – налицо разрушение человеком биосферы (глобальной экосистемы Земли)<sup>2</sup>.

Резкое обострение глобальных экологических проблем в конце прошлого столетия подчеркнуло огромную роль экологии в процессе гармоничного устойчивого развития.

Осознание человечеством огромной важности в своем развитии экологической составляющей явилось началом формирования в 70-х гг. прошлого столетия концепции устойчивого развития, основной сутью которой является гармоничное, сбалансированное использование в настоящее время природных ресурсов с учетом интересов будущих поколений.

Охрана окружающей среды представляет собой важную составляющую политики любого развитого правового государства. Рациональное использование природных ресурсов с учетом их потенциальных возможностей и необходимости воспроизводства, недопущение необратимых негативных последствий для экосистемы являются основными задачами для государства.

В настоящее время основной целью государственного регулирования в области охраны окружающей среды и природопользования в РФ является переход к устойчивому развитию, который обеспечивает сбалансированное решение социально-экономических задач, проблем сохранения благоприятной окружающей среды и природно-ресурсного потенциала в интересах нынешнего и будущих поколений россиян<sup>3</sup>.

Среди основных задач государственной политики в сфере экологического развития задача формирования эффективной системы управления в области охраны окружающей среды и обеспечения экологической безопасности является одной из приоритетных.

Управление природопользованием представляет собой сложный механизм, который включает в себя различные функции, методы и инструменты.

К основным методам управления природопользованием следует отнести<sup>4</sup>:

---

<sup>2</sup> Кубарев, М.С., Игнатъева М.Н. Экоприемлемое природопользование - одно из основных условий устойчивого развития // Известия УГГУ. – 2018. – № 1 (49). – С. 94-100.

<sup>3</sup> Махотлова, М.Ш. Государственное управление в области охраны окружающей среды и природопользования // Московский экономический журнал. – 2018. – № 4. – С. 148-154.

<sup>4</sup> Экология и экономика природопользования: учебник. – 4-е изд., переб. и доп. – М.: ЮНИТИ-ДАНА, 2012. – 608 с.

- законодательные методы,
- административные методы,
- экономические методы,
- информационные методы.

Суть законодательных методов управления природопользованием заключается в регламентировании природоохранной деятельности и природопользования с помощью законодательных актов.

К основным нормативным документам можно отнести Конституцию РФ, Водный кодекс, Земельный кодекс, Лесной кодекс, Федеральный закон от 24.04.1995 № 52-ФЗ «О животном мире», Федеральный закон от 10.01.2002 № 7-ФЗ «Об охране окружающей среды», Федеральный закон от 14.03.1995 № 33-ФЗ «Об особо охраняемых природных территориях», Федеральный закон от 04.05.1999 № 96-ФЗ «Об охране атмосферного воздуха», Федеральный закон от 24.06.1998 № 89-ФЗ (ред. от 25.12.2018) «Об отходах производства и потребления» и другие.

К участникам природоохранных правоотношений относятся все субъекты права, такие как общественные объединения, юридические и физические лица, органы государственной власти и органы местного самоуправления. Правовой статус субъектов природоохранной деятельности включает в себя достаточно большой набор прав и обязанностей, например, общественные объединения, некоммерческие организации, граждане имеют право на осуществление общественного экологического контроля, а органы государственной власти наделены полномочиями на проведение федеральной политики в сфере экологического развития РФ.

Административные методы управления природопользованием представляют собой конкретизацию законодательных методов. Осуществление данных методов предполагает прямое воздействие органов управления на объект управления путем реализации директивных актов. Система административных методов включает в себя нормирование (лимитирование), лицензирование, сертификацию, стандартизацию и техническое регулирование, маркировку, лицензирование, экологическую экспертизу, оценку воздействия на окружающую среду, экологический аудит, экологический контроль. В процессе реализации административных методов помимо вышеперечисленных нормативных документов применяются:

Федеральный закон от 23.11.1995 № 174-ФЗ «Об экологической экспертизе», Федеральный закон от 04.05.2011 № 99-ФЗ «О лицензировании отдельных видов деятельности», Постановление Правительства РФ от 08.05.2015 № 1073 «О порядке взимания экологического сбора», «ГОСТ 17.2.3.02-2014. Межгосударственный стандарт. Правила установления допустимых выбросов загрязняющих веществ промышленными предприятиями», «ГОСТ Р ИСО 14001-2016. Национальный стандарт Российской Федерации. Системы экологического менеджмента. Требования и руководство по применению» и другие. Начальный этап формирования системы управления природопользованием и охраной окружающей среды практически во всех странах характеризуется использованием именно административных методов.

Экономические методы управления природопользованием основываются на использовании стоимостных рычагов, которые побуждают объекты управления к реализации государственной политики в сфере экологии. Успешность применения данных методов напрямую зависит от четко регламентированной системы государственных стандартов, которые директивно ограничивают нерациональное природопользование путем нормативно-правового регулирования. В РФ за пользование природными ресурсами установлены платежи (налоги), которые, в основном, выполняют фискально-стимулирующую функцию. Конечно, экологические налоги играют достаточно стимулирующую роль, т. к. подталкивают природопользователей к модернизации и реконструкции производства, использования инновационных малоотходных технологий и т. д.

Стоит подчеркнуть, что основное назначение экономических методов заключается не в жестком контроле за их соблюдением, а в стимулировании экологических интересов хозяйственных субъектов в экологически оптимальном направлении<sup>5</sup>. Кроме того, необходимо отметить, что для национальной политики в области охраны природы и рационального природопользования на современном этапе развития России характерны реформирование органов управления природопользования и охраны окружающей среды, внедрение в управление использования природных ресурсов и природоохранную практику преимущественно экономических

---

<sup>5</sup> Цыганова, Н.А., Кирнарская, С.В. Экономические методы в системе управления природопользованием // УЭКС. – 2015. – № 2 (74). [Электронный ресурс]. – URL: <https://cyberleninka.ru/article/n/ekonomicheskie-metody-v-sisteme-upravleniya-prirodopolzovaniem>



методов воздействия на деятельность предприятий, организаций, объединений<sup>6</sup>.

В последнее время значительное распространение получили информационные методы управления природопользованием, которые предполагают открытый доступ общества к информации экологической направленности. В СМИ, статистических сборниках и других изданиях публикуется информация о деятельности хозяйственных субъектов в сфере природопользования и охраны окружающей среды, что в значительной степени влияет на репутацию предприятий, формируя определенный имидж в глазах общественности.

В условиях рыночной конкуренции открытая информация об экологических последствиях деятельности природопользователей выступает в качестве мощного рычага воздействия на объекты управления.

В заключение стоит подчеркнуть, что в настоящее время вопросы совершенствования государственного управления в сфере природопользования и охраны окружающей среды, в том числе и совершенствование методов управления в данной области, являются достаточно актуальными.

---

<sup>6</sup> Махотлова, М.Ш. Государственное управление в области охраны окружающей среды и природопользования // Московский экономический журнал. – 2018. – № 4. – С. 148-154.

## РЕАЛИЗАЦИЯ МЕХАНИЗМА ОРГАНИЗАЦИОННЫХ ИЗМЕНЕНИЙ В УСЛОВИЯХ ЦИФРОВОЙ ЭКОНОМИКИ

*М.В. Ахмадеева – студентка Финансового университета при  
Правительстве РФ, Уральский филиал*

*Научный руководитель: к.э.н., доцент, зав. кафедрой «Менеджмент и  
маркетинг» Финансового университета при Правительстве РФ, Уральский  
филиал Н.В. Угрюмова*

На сегодняшний день, когда общество развивается со стремительной скоростью, на месте не стоит ни одна отечественная организация. В условия развития и внедрения в нашу жизнь цифровых технологий наиболее актуальной темой являются организационные изменения в условия цифровой экономики, т. к. многое зависит от того насколько тщательно продумана и качественно реализована организационная структура, всё это в совокупности влияет на эффективное функционирование всей организации. Ее изменения направлены на сокращение издержек на риски в компании и положительное изменение в эпоху модернизации экономики в России.

Организационные изменения – преобразования в организации в целом или в составляющих ее подразделениях. Стоит отметить, что на практике изменения могут как способствовать развитию организации, так и препятствовать этому – тормозить развитие. В отличие от организационных изменений организационное развитие направлено на улучшение и решение проблем. Организационное развитие – это мероприятия в области менеджмента, оно подразумевает собой процесс совершенствования организации, которая решает проблемы, касающиеся реализации его потенциальных возможностей и регулирования социальных процессов.

Для начала стоит выбрать стратегию, которая будет эффективной и станет помощником в развитии компании, повышая ее конкурентоспособность и активизирует ее деятельность в общем. Также стоит понять, что механизм организационных изменений неизбежен и поэтому необходимо продумать этапы внедрения изменений на предприятии.

Первый этап включает в себя само осмысление необходимости организационных изменений, второй этап – определение конечной цели данных изменений. Третий этап подразумевает выбор объекта

организационных изменений внутри компании, четвёртый этап – планирование и разработка внедрения организационно-структурных изменений, пятый – само преобразование и шестой этап — это анализ основных экономических показателей промышленных предприятий.

Конечно, стоит понимать, что перед применением данных этапов организация должна подготовиться к длительному и трудному пути, в котором возможно возникновение проблем разного рода, в основном на стадии планирования и подготовки процесса.

Исследование трудностей управления организационными изменениями приводит к объективным условиям, которые создают предпосылки для возникновения проблем, не формируя их. На создание этих условий для осуществления организационных изменений оказывают влияние следующие факторы: 1) техническая сложность реализации; 2) организационный охват; 3) географический охват; 4) масштаб изменений по времени; 5) потребность в ресурсах; 6) необратимость последствий реализуемых изменений; 7) степень специализации используемых в ходе стратегических изменений активов; 8) уровень фиксированных затрат в случае прекращения программы организационных изменений; 9) стратегические взаимосвязи между различными подразделениями, бизнес-единицами или реализуемыми предприятием проектами<sup>1</sup>.

Однако с целью осуществления различных организационных изменений необходимо формирование организационно-экономических и социокультурных условий для данного нововведения, т. к. оно содержит в себе связь подразделений и учреждений, подготовку и переобучение сотрудников, составление плана и разработку системы мотивации.

Наиболее трудным считаются социальные нововведения, вследствие того, что они связаны с поведением людей, обществом, культурой. Всевозможные материальные нововведения вызывают социальные изменения. Кроме того, социальные нововведения являются наиболее рискованными, поскольку реакция людей часто бывает непредсказуемой.

Социальные изменения непосредственно взаимосвязаны с культурой общества, поэтому одно и то же нововведение вызывает разную ответную реакцию в разных странах, разных обществах.

---

<sup>1</sup> Блинов, А.О., Угрюмова, Н.В., Управление изменениями - М.: Издательско-торговая корпорация «Дашков и К», 2014. 304 с.

Особенностью социальных изменений является отсутствие стадии приготовления и отсутствие испытания. Стадия разработки (проектирования) занимает малую часть времени и нуждается в незначительных (по сравнению с техническими проектами) ресурсах, но и есть недостатки: последствия социальных нововведений часто непредсказуемы, социальные изменения проходят с большим напряжением, поскольку по большей части затрагивают интересы людей<sup>2</sup>.

Изредка экономические, организационные, правовые нововведения объединяют как «управленческие». Однако само разделение нововведений на группы не так важно, ведь их большая часть носит лишь комплексный характер.

В последние пять лет стало очень популярным для организаций привлечение специалиста по организационному развитию – консультанта по организационному управлению. Он позволяет компании получить от них методическую помощь в обеспечении проводимых изменений. Характерной чертой привлечения данных консультантов являются мероприятия по изменениям, которые проводятся с участием сотрудников организации — от диагностики и разработки проектов организационного развития до процесса их внедрения. В ходе консультирования происходит обучение персонала и передача методов эффективного управления организацией ее сотрудникам. Одновременно создаются условия для формирования новой организационной культуры.

Данная деятельность консультанта в вопросе механизма реализации организационных изменений называется управленческий консалтинг. Цель – создание самостоятельно развивающейся организации, получение сотрудниками эффективных и действенных инструментов для осуществления преобразований в организации и последующего процесса саморазвития организации.

Существует множество методов и подходов к реализации управления изменениями, которые являются эффективными и при правильном применении могут усовершенствовать работу организации и качественно повысить ее изменения. Прошу обратить ваше внимание на одни из самых популярных современных методов: контроль над «кривой изменений» на

---

<sup>2</sup>Егоршин, А.П. Основы менеджмента: Учебник для вузов / А.П. Егоршин. – Н.Новг.: НИМБ, 2018. 320 с.

разных иерархических уровнях компании и применение модели системного влияния, а также модель «8 шагов Коттера».

Контроль над «кривой изменений» подразумевает то, что в любой компании её организационную структуру можно разделить на три иерархических уровня: личный (конкретные сотрудники), командный (подразделения) и организационный (компания в целом). На рисунке 1,2,3 представлены «кривые изменений» на каждом из них. Они характеризуют такие стадии, как реагирование на организационные изменения, восприятие и воспроизводят колебания производительности сотрудника, команды или компании в эти периоды.

Личный уровень включает в себя следующие стадии.

1. Отторжение. «Зачем что-то менять, если все хорошо? Как реагировать?» – примерно такие вопросы задают сотрудники до процесса реализации изменений, когда не совсем понятна цель и мотив данного процесса чаще воспринимается как угроза.

2. Соппротивление. «Раньше все было гораздо лучше!». Начиная искать ту определенность и мотив, сотрудники сталкиваются с чувством опасности выйти из «зоны комфорта», поэтому всеми способами пытаются доказать, что в данных изменения нет никакого смысла.

3. Анализ. «Как с этим жить и что делать дальше?». В период того, когда настроение сотрудников идет на спад, но начинается анализ и понимание неизбежности изменений, возникает и вышеупомянутый вопрос. Они пытаются определиться с тем, что от них требуется.

4. Заинтересованность. «Возможно, будет толк». После осознания неизбежности изменений, сотрудники компании пытаются получить максимальную выгоду от этой ситуации.

5. Принятие. «Все изменения к лучшему!». И наконец возникает понимание, что ситуация не стала хуже и можно дальше продолжать работу, повышать конкурентоспособность организации и более продуктивно решать возникающие рабочие задачи.



Рисунок 1. Кривая изменений на личном уровне

Командный уровень можно охарактеризовать следующими стадиями.

1. Вопросы. Одновременно с определением своего отношения к изменениям сотрудники пытаются выяснить, как им относиться к изменениям, и в связи с этим в компании разгораются дискуссии. Примерные вопросы: к чему стремиться, кому подчиняться, что делать, с кем и как работать?

2. Ответы. В процессе поиска ответов на возникшие вопросы могут возникать недовольства, разногласия и споры. Связано это также с перераспределением ролей и ответственности каждого сотрудника.

3. Анализ. После споров и всевозможных конфликтов начинается процесс переосмысления и анализа своей роли каждого члена организации. Возможно чередование этого этапа с вышеупомянутым, пока сотрудники не примут свое текущее положение.

4. Взаимодействие. На этом этапе сотрудники начинают снова осознавать себя частью организации как некой системы, начинается сотрудничество между командами и происходит медленное создание общих целей и распределение роли каждой группы сотрудников на пути достижения цели.



Рисунок 2. Кривая изменений на командном уровне

Кривую изменений на организационном уровне можно представить в виде трех основных этапов, совпадающих с этапами изменений Курта Левина, психолога, занимавшегося теорией поля и социальной психологией.

1.Размораживание. Возникает осознание того, что изменения необходимы и осуществляется их планирование.

2.Изменение. Начинается работа над реализацией самих изменений, которая может вызвать производительный спад связанный с возникновением сложностей.

3.Замораживание. Данный этап является наиболее сложным для компании в какой-то мере болезненный. Характеризуется принятием нового рабочего процесса.



Рисунок 3. Кривая изменений на организационном уровне

Таким образом, знание природы и фаз организационных изменений помогает вовремя оказать воздействие на все уровни, сводят к минимуму снижение производительности и выдвигая наиболее подходящие для данной ситуации методы, которые сужают по времени «кривую изменений» и синхронизируют фазы по каждому их уровней.

Кроме того, следующий метод – метод системного влияния. Он взаимодействует с «кривыми изменений» и предполагает, что для достижения успеха в механизме реализации организационных изменений требуется заинтересованность сотрудников, мотивация и готовность меняться.

Кроме контроля над «кривыми изменений» имеется известный метод, который структурирует и разрабатывает комплексный подход к эффективности организационных изменений. Это модель, предложенная Джоном Коттером, включает в себя 8 шагов, заключающихся в последовательных действиях и способах проверки их выполнения для контроля над процессом изменений и окончательных результатов.

1. Осознание необходимости изменений. Главной задачей является добиться понимания важности и неизбежности изменений. Коттер полагает, что для перехода к следующему шагу требуется, чтобы не менее 75% руководства компании были убеждены в необходимости данного изменения. По его подсчетам, на этом шаге останавливаются 50% проектов<sup>3</sup>.

<sup>3</sup> Коротков, Э.М. Менеджмент: учебник для бакалавров. – Москва: Юрайт, 2016. 640 с.



2.Формирование группы поддержки. Нужно осуществить создание проектной команды, в которую входят главные исполнители работ по реализации изменений и их внедрения среди всех сотрудников. Правило «один в поле не воин» здесь в полной мере справедливо.

3.Постановка целей. Коттер полагает, что если за несколько минут член проектной группы не может объяснить все плюсы от реализации организационных изменений, то стоит остановиться на этом шаге.

4.Информирование. Это важный шаг, который характеризуется полной осведомленностью всех сотрудников компании об организационных изменениях в компании.

5.Устранение преград. Не дать стоять на месте из-за появления непредвиденных проблем. Важную роль играет поддержка руководства и помощь в решении возникших проблем

6.Мотивация. Поощрение и новый стимул помогут быстрее и качественнее добиться поставленных целей изменения.

7.Закрепление изменений. Рекомендуется вводить в привычку изменения, отказаться от прошлых практик и стимулировать применять новые. Стоит обратить внимание, что жалоба и критика – обычная практика, нужно лишь постепенно совершенствовать внесенное изменение, прислушиваясь к мнениям вовлеченных сотрудников.

8.Контроль изменений. Итоговый восьмой шаг упорядочивает все предыдущие, нужно удостовериться, что изменения вошли в привычку и новые правила работы становятся повседневными обязанностями.

## УПРАВЛЕНИЕ ПРОЦЕССОМ ПОДБОРА ПЕРСОНАЛА В ЦИФРОВОЙ ЭКОНОМИКЕ

*М.В. Ахмадеева – студентка Финансового университета при  
Правительстве РФ, Уральский филиал*

*Научный руководитель: к.э.н., доцент, зав. кафедрой «Менеджмент и  
маркетинг» Финансового университета при Правительстве РФ, Уральский  
филиал Н.В. Угрюмова*

Глобализация и цифровая экономика считаются главными в тенденции развития современного мира. На качество работы организации, а также общества в целом большое влияние оказывает цифровая экономика, включая процесс подбора персонала. Одна из основных проблем любой фирмы – это профессиональный и качественный подбор, отбор и найм персонала. В современных условиях развития организаций значительную роль играют человеческие ресурсы, как основной фактор конкурентоспособности. Результат социально-экономической эффективности организаций зависит от квалифицированных и работоспособных кадров. Поэтому вопрос подбора персонала на данный момент считается актуальным, и его решение, на наш взгляд, заключается в правильном и качественном выборе и применении современных методов рекрутинга<sup>1</sup>.

Подчеркнем главные вопросы, с которыми каждый день сталкиваются компании в поиске подбора персонала:

- 1) простые методы поиска и подбора не всегда результативны;
- 2) трудности с многочисленным отбором персонала;
- 3) некачественный внутренний и внешний подбор сотрудников;
- 4) другие вопросы (какое количество менеджеров подключить, сколько нужно потратить на это время, как составить правильно бюджет и т. д.).

Для решения обозначенных проблем во всем мире пользуются именно автоматизацией подбора кадров. Такой процесс сокращает время, позволяет сократить затраты на оплату труда работников, решая проблемы рутинности операций (собрать и обработать резюме, общение с людьми, создание базы и т. д.).

---

<sup>1</sup>Оценка цифровой техники. Учебное пособие. – М.: ЛагПроект, 2017. 427 с.

Чтобы уменьшить время на поиск персонала, в современном мире пользуются всевозможными Интернет-сервисами: сайтами по поиску работы, социальными сетями и т. д. Большие организации стремятся инвестировать в улучшение средств автоматизации управления человеческими ресурсами, приобретают полнофункциональные системы и специализированные модули для поиска и найма персонала.

В 2017 г. Правительством РФ разработана и утверждена программа «Цифровая экономика», целью которой является системное развитие и внедрение цифровых технологий во все области жизни – и в экономике, и в предпринимательстве, как социальной деятельности и в государственном правлении, социальной сфере и в городском хозяйстве. Несмотря на то, что процесс реализации условий для перехода российских организаций к цифровой экономике развивается в недостаточной степени каждая крупная компания стремится использовать возможности автоматизации. Статистика по опрошенным организациям показывают, что 57% считают, что их уровень в сфере автоматизации вырос. По данным за 2018 г. Digital-инструмент используют в рекрутменте 63% опрошенных<sup>2</sup>.

Анализируя статистику цифровизации отдельных организаций, можем заметить, что на фоне положительной динамики, существуют и проблемы: из 30% опрошенных исследуемой организации никогда не пользовались и не хотят пользоваться автоматизированными системами, программы Word и Excel пакета Microsoft Office остаются основными инструментами в сфере подбора персонала.

Автоматизация подбора персонала значительно помогает облегчить работу, улучшить взаимодействие с работниками, руководством и партнерами, повысить эффективность системы управления организацией в целом. Необходима реализация мероприятий, направленных на обеспечение постоянно обновляемого кадрового потенциала цифровой экономики и компетентности человеческих ресурсов организации.

Методы и инструменты реализации процессов цифровой экономики для каждой организации должны использоваться с учетом ее особенностей и специфики деятельности. Каждая организация уникальна, в связи с чем,

---

<sup>2</sup> Использование Digital-инструментов в рекрутменте [Электронный ресурс]. Аналитическое агентство «Statista». – URL: <https://www.statista.com/statistics/951081/worldwide-robotic-process-automation-market-share-by-region/>

должны создаваться такие инструменты, чтобы повысить качество методов подбора персонала в целях улучшения развития организации.

Таким образом, необходимо отметить, что нужно сочетать различные подходы и методы к оптимизации процесса управления подбором персонала в цифровой экономике, использовать новейшие технологии, что поможет организации поднять на новый уровень систему подбора персонала, улучшить качество и конкурентоспособность организации<sup>3</sup>.

## **ПРОБЛЕМЫ ОРГАНИЗАЦИИ ТРАНСПОРТНОГО ХОЗЯЙСТВА ПО ОБЕСПЕЧЕНИЮ ПРОИЗВОДСТВА В ОАО «ГОМСЕЛЬМАШ» И ПУТИ ИХ РЕШЕНИЯ**

*О.А. Барабанова – УО «Белорусский государственный университет транспорта»*

*Научный руководитель: к.э.н., доцент УО «Белорусский государственный университет транспорта» О.Г. Быченко*

В условиях острой конкурентной борьбы на рынке транспортных услуг возрастают требования к качеству транспортного обслуживания, основными критериями которого являются скорость доставки грузов, ритмичность перевозок, обеспечение сохранности грузов. Транспортные компании ведут гибкую ценовую политику. В этих условиях очень важно для транспортного хозяйства ОАО «Гомсельмаш» сохранять конкурентные преимущества.

Разумная организация транспортного хозяйства позволяет предприятию получить большую прибыль, обеспечить рациональность и ритмичность работы, сократить потери рабочего времени, снизить транспортные затраты. Именно поэтому изучение организации транспортного хозяйства предприятия вызывает интерес, что и подтверждает актуальность темы.

Целью данной статьи является выявление резервов организации транспортного хозяйства по обеспечению производства в ОАО «Гомсельмаш» и основных направлений его совершенствования.

---

<sup>3</sup> Анализ управления над персоналом в области цифровой экономики. Учебно-практическое пособие / А.Ч. Балков, С.К. Жалков, Щ.А. Коканов. - М.: Мир, 2015. – 362 с.

В процессе анализа деятельности транспортного хозяйства изучают состав и структуру грузового автотранспорта, оценивают обеспеченность предприятия транспортными средствами, изучают динамику объемов грузоперевозок и грузооборота, оценивают степень использования рабочего времени автомобилей, а также интенсивность их использования.

Транспортное хозяйство ОАО «Гомсельмаш» представлено различными видами транспорта: грузовой (бортовые автомобили, самосвалы, трактора, седельные тягачи с прицепами и полуприцепами), спецтранспорт (автокраны, автогрейдеры, уборочные машины и т.д.), легковой, грузопассажирский (микроавтобусы), погрузчики и электрокары, прочие.

Например, в 2012 году общее количество транспортных средств составляло 465 единиц, а к 2016 году оно снизилось до 398 единиц. Это связано со списанием ремонтнепригодной техники.

Для того, чтобы оценить работу грузового транспорта, применяется система обобщающих относительных показателей.

Очень часто в практической деятельности предприятий, грузовые машины осуществляют рейсы без груза. Поэтому важным моментом является анализ коэффициента использования пробега.

На рисунке 1 можно проследить динамику коэффициента использования пробега за 2012-2016 гг. в транспортном цехе ОАО «Гомсельмаш».

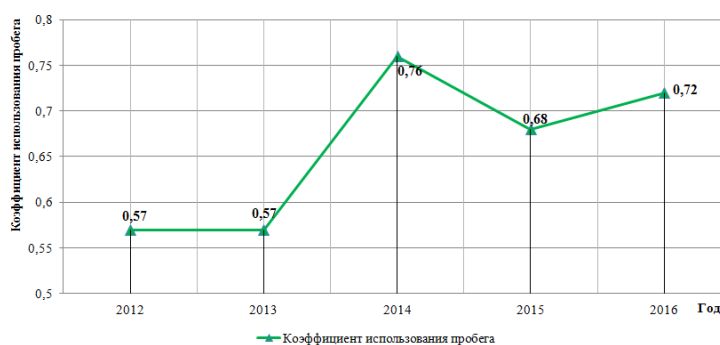


Рисунок 1. Динамика коэффициента использования пробега за 2012-2016 гг.

Уменьшение этого показателя свидетельствует об увеличении доли порожних рейсов и, как следствие, о снижении эффективности работы автопарка.

Кроме того, немаловажное значение для повышения эффективности работы грузовых машин имеет полнота их загруженности. Для характеристики

такого явления рассчитывается коэффициент использования грузоподъемности автомобилей.

На рисунке 2 представлена динамика коэффициента использования грузоподъемности за 2012-2016 гг. в транспортном цехе ОАО «Гомсельмаш».

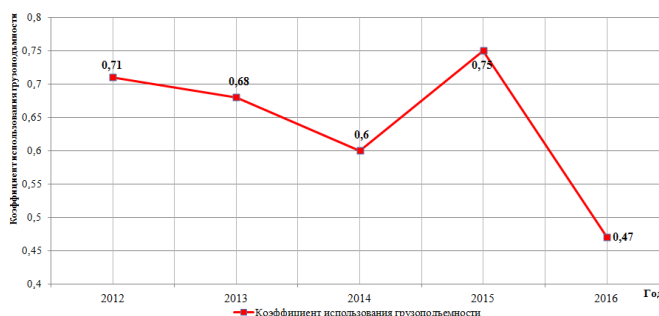


Рисунок 2 – Динамика коэффициента использования грузоподъемности за 2012-2016 гг.

Ещё одним достаточно важным фактором является анализ себестоимости перевозки тонны груза на расстояние одного километра (себестоимость 1 т/км) и затрат на 1 руб. объёма работ. Ведь снижение себестоимости является основным источником получения прибыли и становится центральным звеном в организации и достижении эффективности работы транспортного хозяйства.

В таблице 1 представлен расчет показателей оценки себестоимости транспортного цеха ОАО «Гомсельмаш».

Таблица 1 – Расчет показателей оценки себестоимости транспортного цеха за 2012-2016 годы

| Наименование показателя              |          | 2012   | 2013   | 2014   | 2015   | 2016   |
|--------------------------------------|----------|--------|--------|--------|--------|--------|
| Затраты, тыс. руб.                   |          | 4744,4 | 6057,4 | 5518,3 | 4564,8 | 4676,1 |
| Объём транспортных услуг, тыс. руб.  |          | 5139,8 | 6529,4 | 5250,1 | 4444,2 | 5005,6 |
| Грузооборот, тыс. т-км               |          | 520,4  | 501,7  | 411,8  | 535,1  | 628,1  |
| Себестоимость 1 т/км, руб.           |          | 9,12   | 12,07  | 13,40  | 8,53   | 7,44   |
| абсолютный прирост, руб.             | цепной   | –      | 2,95   | 1,33   | -4,87  | -1,09  |
|                                      | базисный | –      | 2,95   | 4,28   | -0,59  | -1,68  |
| темп роста, %                        | цепной   | 100    | 132,4  | 111,0  | 63,7   | 87,2   |
|                                      | базисный | 100    | 132,4  | 146,9  | 93,5   | 81,6   |
| Затраты на 1 руб. объёма работ, коп. |          | 92     | 93     | 105    | 103    | 93     |
| абсолютный прирост, коп.             | цепной   | –      | 1      | 12     | -2     | -10    |
|                                      | базисный | –      | 1      | 13     | 11     | 1      |
| темп роста, %                        | цепной   | 100    | 101,1  | 112,9  | 98,1   | 90,3   |
|                                      | базисный | 100    | 101,1  | 114,1  | 112,0  | 101,1  |

Таким образом, в ходе анализа были выявлены основные проблемы в организации работы транспортного цеха:

- высокий уровень себестоимости транспортных услуг;
- снижение коэффициента использования грузоподъёмности;
- недостаточный объём грузоперевозок;
- низкая степень использования рабочего времени автомобилей;

Для повышения эффективности работы транспортного цеха департамента обеспечения производства ОАО «Гомсельмаш» разработаны предложения, направленные на совершенствование его работы.

Эффективнее использовать автомобильный транспорт предприятия позволит организация перевозки грузов сторонним организациям в попутном и обратном направлениях с целью исключения порожнего пробега. При выполнении не менее 7 рейсов в месяц по доставке грузов в попутном направлении годовая экономия составит 41333,04 руб., в т.ч. по материалам – 24680,88 руб. (таблица 2).

Таблица 2 – Расчёт годовой экономии затрат за счёт доставки грузов в попутном направлении для сторонних заказчиков

| Группа транспорта     | Отработано часов в среднем за 7 рейсов (за месяц) | Вес перевезенного груза в среднем за 7 рейсов (за месяц), т | Планово-расчётная цена за 1 час работы | Сумма экономии за месяц, руб. | Сумма экономии за год, руб. | В т.ч. материалов, руб. |
|-----------------------|---|---|--|-------------------------------|-----------------------------|-------------------------|
| Автомобиль свыше 10 т | 118   | 8,4   | 29,19                                  | 3444,42                       | 41333,04                    | 24680,88                |

Предлагаемое мероприятие даст возможность увеличить коэффициент использования грузоподъёмности с 0,47 до 0,53.

Немаловажную роль играет мотивация и материальная заинтересованность работников в поиске попутных и обратных грузов. Поэтому предлагается 50% прибыли от реализации заказа после обязательных отчислений (налога на прибыль; прочих платежей, исчисляемых из прибыли) направлять на премирование работников, занимающихся организацией грузоперевозок.

Ещё одним способом снижения затрат транспортного цеха может служить расстановка тракторов в цехах ОАО «Гомсельмаш», а не на открытой не отапливаемой стоянке, в осенне-зимний период. Это приведет к экономии горячей воды (нет необходимости сливать ежедневно воду) и экономии теплоэнергии. Внедрение данного мероприятия даст годовую экономию затрат в размере 867,23 руб.

В транспортном цехе имеется серьёзная техническая база со специализированным оборудованием и станками, а также специалисты по покраске автомобилей. Поэтому возможно производить покраску автомобилей силами ремонтной мастерской транспортного цеха вместо сторонних организаций с целью прохождения периодического государственного техосмотра транспортных средств. Экономический эффект от предложенного мероприятия составит 5937,52 руб. В среднем за год покраску проходят до 40 транспортных средств. Следовательно, годовой экономический эффект от предложенного мероприятия составит в среднем 237500,8 руб.

Одним из направлений повышения качества и эффективности транспортного хозяйства является снижение затрат на техническое обслуживание подвижного состава. Получить экономию можно за счёт установки на автопогрузчики шин и аккумуляторных батарей, использовавших свой моторесурс на большегрузных грузовых автомобилях. Согласно сведений 2017 года признаны пригодными для дальнейшего использования на автопогрузчиках: аккумуляторная батарея 6 СТ 190 – 10 шт., шины 8.25 R 20 – 3 шт., шины 10.00 R 20 – 8 шт., шины 11.00 R 20 – 6 шт. Годовой экономический эффект составит 1965,10 руб.

Энергосбережение на предприятии является одной из самых актуальных проблем, с которой сталкивается производство. Это связано с постоянным ростом стоимости на электроэнергию и прочие энергоносители. Как энергосберегающее мероприятие, предлагается провести замену ламп ДРЛ-400 в ремонтной мастерской транспортного цеха на энергосберегающие лампы мощностью 100 Вт. Годовая экономия затрат по данному мероприятию составит 647,27 руб.

Подведя итоги вышесказанному, общая сумма годового экономического эффекта от предложенных мероприятий составит:

- 265660,48 руб. экономия по затратам,
- 41,3 тыс.руб. увеличение объёма транспортных услуг.

Так как удельный вес затрат транспортного цеха в общем объёме затрат по ОАО «Гомсельмаш» составляет лишь 1,7%, то произведём расчёт влияния предлагаемых мероприятий на работу транспортного цеха. Расчет представлен в таблице 3.



Таблица 3 – Расчет влияния предлагаемых мероприятий на 1 руб. затрат транспортного цеха

| Показатель  | До внедрения мероприятий | После внедрения мероприятий | Отклонение |
|---|--------------------------|-----------------------------|------------|
| Объём транспортных услуг, тыс. руб.               | 5005,6                   | 5046,9                      | +41,3      |
| Себестоимость транспортного цеха, тыс. руб.       | 4676,1                   | 4410,4                      | -265,7     |
| Затраты на 1 руб. объёма транспортных услуг, коп. | 93                       | 87                          | -6         |

Таким образом, успешная реализация предлагаемых мероприятий позволит снизить затраты на 1 руб. объёма транспортных услуг транспортного цеха ОАО «Гомсельмаш» на 6 копеек.

## **СОВРЕМЕННЫЕ ПРОБЛЕМЫ И ТЕХНОЛОГИИ УПРАВЛЕНИЯ КАДРОВЫМ ПОТЕНЦИАЛОМ В МУНИЦИПАЛЬНОМ ОБРАЗОВАНИИ**

*Е.Ю. Безруков – магистрант ОУ ВО «Южно-Уральский институт управления и экономики»*

*В.С. Юрченко – магистрант ОУ ВО «ЮУИУИЭ»*

*Научный руководитель: к.э.н., доцент кафедры бухгалтерского учёта и финансов ФГБОУ ВО «Курганская государственная сельскохозяйственная академия имени Т.С. Мальцева» В.А. Боровинских*

В современной России происходят изменения, связанные с активной модернизацией системы управления. Можно отметить огромный интерес к сочетанию государственного управления и самоуправления, что, в свою очередь, диктует принципиально новые требования к кадровой политике. Неизбежно усиливается внимание к такому важнейшему социальному институту, как муниципальная служба. Муниципальная служба продолжает находиться на стадии становления, поиска и испытания новых форм и методов её организации.

Понятие «муниципальная служба» закреплено в Федеральном законе «О муниципальной службе в Российской Федерации» от 02.03.2007 № 25-ФЗ<sup>1</sup>. Она представляет собой деятельность граждан на основе заключённого трудового контракта, осуществляется на постоянной основе именно на должностях муниципальной службы. То есть работодателем является в данном случае муниципальное образование.

В настоящее время вопрос кадровой обеспеченности местного самоуправления, а именно привлечение квалифицированных кадров на муниципальную службу и повышения уровня работников органов местного самоуправления, продолжает оставаться наиболее актуальным.

Работоспособность коллектива напрямую зависит от проявления активности каждым сотрудником. А высокопродуктивная работа организации зависит не только от качественного состава персонала, но и от управления его как актуальными, так и потенциальными возможностями, профессиональным опытом

Основная задача органов местного самоуправления – это жизнеобеспечение населения, проживающего на соответствующих территориях. Безусловно, качество предоставляемых муниципальных услуг зависит от полноты определения в законодательных актах вопросов местного значения и установления организационных, финансовых и иных основ реализации муниципалитетами своих полномочий. Однако демографические, географические, климатические факторы предопределяют существование дополнительных, проблем реализации органами местного самоуправления своих полномочий, особенно в сельских муниципальных образованиях, где уже давно традиционной проблемой является вопрос кадрового обеспечения.

Формирование новой философии менеджмента вызывает необходимость работы по развитию человеческих ресурсов как самостоятельной функции управления. Основной частью управления муниципальной службы в целом является управление кадровым потенциалом муниципальной службы, целью которой является повышение эффективности использования человеческого потенциала в органах местного самоуправления.

Развитие персонала – это сложный процесс, направленный на введение социально-экономических инноваций в человеческой подсистеме

---

<sup>1</sup> Федеральный закон от 2 марта 2007 г. № 25-ФЗ (с изм. и доп. от 27.12.2018) «О муниципальной службе в Российской Федерации»: [Электронный ресурс]. – URL: <http://www.consultant.ru>

муниципальной службы, нацеленный на улучшение её функционирования в целом.

Постоянное обеспечение готовности персонала муниципальной службы к меняющимся требованиям законодательной базы, экономики и социальной сферы, для наиболее эффективного достижения поставленных целей, возможно при должном внимании к таким факторам, как:

- грамотное программирование всех сторон деятельности;
- постоянное увеличение профессиональных компетенций;
- разработка эффективной системы мотивации;
- поощрение обновления знаний.

Основу развития персонала составляют три базовые кадровые технологии:

- отбор и закрепление персонала;
- оценка персонала;
- повышение квалификации персонала.

При их реализации на практике решаются следующие задачи:

- формирование высококвалифицированного состава служащих в системе муниципального управления, обеспечив тем самым профессиональное выполнение поставленных задач;
- создание конкуренции с частным сектором за привлечение компетентных сотрудников для работы в органах местного самоуправления.

Развитие профессиональной компетенции муниципального служащего требует постоянного обновления и применения комплекса профессиональных знаний и практического опыта при управлении экономическими, социально-культурными и политическими процессами на территории муниципального образования. Основой развития муниципального служащего как специалиста-управленца служит постоянное профессиональное образование.

На сегодняшний день во многих сельских муниципальных образованиях, муниципальные служащие овладевают необходимыми навыками управления главным образом в процессе практической деятельности. Как правило, они имеют базовое профессиональное высшее образование, но недостаточную квалификацию в области управления. Это приводит к тому, что муниципальные служащие не связывают свою

деятельность как управленца с достижением поставленных целей и решением задач местного самоуправления.

Лица, замещающие муниципальные должности, имеют право на повышение квалификации за счёт местного бюджета. Отсюда следует, что в муниципальном образовании должны быть регламентированы вопросы периодичности обучения, поставленных задач, форм планирования, нормирование расходов на повышение квалификации и другие вопросы, обеспечивающие муниципальному служащему его право на повышение квалификации. Это несет дополнительные расходы на бюджет муниципального образования. В сельских поселениях бюджет в основном состоит из безвозмездных поступлений их других бюджетов, и расходы на повышение профессиональной компетенции персонала в них, как правило, не закладываются, что приводит к несоблюдению прав муниципального служащего на повышение квалификации.

Федеральный закон «О муниципальной службе в Российской Федерации» статьей 33 предусматривает возможность создания кадрового резерва для замещения вакантных должностей. Это процесс отбора на основе требуемых критериев определённой группы лиц, которые в дальнейшем смогут замещать вакантные или вышестоящие должности муниципальной службы<sup>2</sup>.

Основными задачами при формировании данных резервов являются:

- создание резерва квалифицированных кадров, обладающих требуемыми знаниями, умениями и навыками для замещения вакантных или вновь создаваемых должностей муниципальной службы;
- определение потребности в переподготовке или повышении квалификации кадров, находящихся в резерве;
- создание системы мотивации и дополнительного стимулирования работников муниципальной службы;
- анализ и прогнозирование кадровой ситуации, структуры управления отдельного муниципалитета и др.<sup>3</sup>

---

<sup>2</sup> Боровинских, В.А., Юрченко, А.С., Юрченко, В.С. Оценка продовольственной безопасности на основе социально-экономических показателей // Современная экономика: обеспечение продовольственной безопасности: материалы V Международной научно-практической конференции. – Кинель: РИО СГСХА, 2018. С. 100-104.

<sup>3</sup> Васильева, Н.В., Боровинских, В.А., Поверинова, Е.М. Проблемы инвестиционной привлекательности Курганской области // Современные проблемы финансового регулирования и учета в агропромышленном комплексе: материалы II Всероссийской (национальной) научно-практической конференции с

В современных реалиях становится очевидна необходимость разработки и реализации проекта «Будущее за молодыми».

Цель данного проекта – подготовка ценного кадрового резерва молодых специалистов, которые приобретают уникальный опыт работы на начальных позициях, учатся принимать самостоятельные решения в сложных ситуациях, а также знают и понимают внутреннее устройство органа управления.

С целью развития кадрового потенциала и эффективного его использования необходимо разработать долгосрочную целевую программу «Муниципальные кадры».

Определить целями программы:

- формирование профессионально-компетентных кадров, нацеленных на эффективное решение поставленных задач в среде социально-экономического развития поселения;
- внедрение в практику работы организации кадровых технологий;
- предоставление материальной и информационной среды для эффективного решения поставленных задач;
- повышение престижа муниципальной службы;
- развитие корпоративной культуры.

При достижении целей программы, у власти будут находиться эффективные управленцы, замещающие должности муниципальной службы, которые смогут не только предложить инновационные социальные проекты, но и управлять возникающими при этом социально-политическими процессами.

Продвижение таких подготовленных менеджеров-профессионалов из числа кадрового резерва, упростит задачу органам местного самоуправления в решении вопросов местного значения и повысит качество предоставляемых муниципальных услуг населению.

Таким образом, подготовка компетентных кадров для местного самоуправления является неотъемлемой частью повышения эффективности муниципального управления. Недостаточность знаний и профессиональных навыков муниципальных служащих приводит к низкому качеству управленческих решений и, как следствие, к потере авторитета органов

---

международным участием) под ред. Сухановой С.Ф. – Курган: Издательство Курганской ГСХА, 2018. С. 20-25.

местного самоуправления. Население судит о работе государственной власти потому, как работает муниципальная власть. А качество власти на местах определяется качеством профессиональной компетенции сотрудников.

Ответственный, амбициозный, умеющий качественно выполнять свою работу – таков специалист нового типа в сфере муниципального управления. Он обладает ораторским мастерством, чувством лидерства, умением убеждать и направлять.

## **ПЕРСПЕКТИВЫ И РИСКИ УЧАСТИЯ ЧЕЛЯБИНСКОЙ ОБЛАСТИ В МЕЖДУНАРОДНЫХ ИНТЕГРАЦИОННЫХ ПРОЦЕССАХ**

*В.К. Белокобыльская – студентка ОУ ВО «Южно-Уральский институт управления и экономики»*

*Научный руководитель: доцент кафедры «Управления и бизнеса» ОУ ВО «ЮУИУиЭ» Ж.С. Позднякова*

Актуальность темы обуславливается тем, что в наше время ни одна страна мира не способна существовать отдельно от других государств. Интеграция по сути считается составляющей и итогом глобализации. Она стала одним из главных способов развития региональных экономик в конце XX в. Российская Федерация не сумела остаться в стороне, и одним из приоритетных течений внешней политики государства стало участие в интеграционных процессах. Оно подразумевает вклад в их формирование абсолютно всех субъектов Российской Федерации. Челябинская область – не исключение.

Внешнеэкономическая деятельность (ВЭД) в настоящий период считается одним из более активно развивающихся течений в Челябинской области.

Челябинская область имеет довольно сформированные экономические связи, как с государствами дальнего и ближнего зарубежья, так и с субъектами Российской Федерации. Исходя из этого, международная торговля и интеграция остаются важными внешнеэкономическими и внешнеполитическими вопросами каждого субъекта страны.

Объект исследования – Челябинская область как субъект экономической интеграции.

Предмет исследования – процесс участия в международной интеграции.

Цель исследования – проанализировать и дать оценку международным интеграционным процессам, проходящим с участием Челябинской области.

Методы исследования: системный, процессный и ситуационный подходы к изучению предметов и субъектов международных финансовых взаимоотношений, институциональный подход в исследовании международных интеграционных процессов в мировой экономике.

Международная экономическая интеграция - важная черта нынешнего этапа развития мирового хозяйства. Интеграция (в переводе с латинского) - это объединение отдельных частей в одно целое. Это понятие как экономический термин, впервые вошло в обиход в 1930-х гг. для определения взаимодействия фирм на основе разного вида соглашений. С началом возникновения западноевропейской экономической интеграции его толкование изменилось. Тогда впервые заговорили об интеграции международной<sup>1</sup>.

Международная экономическая интеграция- это процедура сближения и коадаптации отдельных государственных экономик на базе формирования глубоких, крепких взаимосвязей и распределения трудовых ресурсов между странами, взаимопроникновения их воспроизводственных структур в различных формах и на различных уровнях. Одним словом, главной причиной интеграции считаются требования высокоразвитых производительных сил, не вмещающихся в рамки своих национальных хозяйств.

На основе исследования нами были выделены следующие значимые признаки, которые в комплексе отличают интеграцию от других форм экономического взаимодействия государств:

- произвольность включения стран в процесс интеграции;
- приблизительно одинаковый уровень развития экономики, сплотившихся в процессе интеграции государств;
- взаимопроникновение и сплетение общенациональных воспроизводственных действий;
- географическое соседство стран- участниц интеграционного объединения;
- серьёзные структурные перемены в экономике стран- участниц, которые подчинены стратегическим целям интеграции;
- многогранное формирование мировой специализации и кооперации в производстве, науке, технике на базе более передовых и прочных их форм;
- в основном региональный характер, что связано с неритмичностью интернационализации производства, а кроме того с тем, что предпосылки для интеграции формируются по преимуществу в тех регионах, где наиболее

---

<sup>1</sup> Любецкий, В.В. Мировая экономика и международные экономические отношения: учебник /– М.: ИНФА-М, 2017. – 350с. – (Высшее образование: Бакалавриат).



схожи хозяйственные взаимосвязи и в большей степени определяются её объективные и субъективные факторы;

– целенаправленное управление интеграционным процессом, подготовка согласованной экономической стратегии и политики на межгосударственном уровне.

Внешнеэкономическая деятельность (ВЭД) на сегодня считается одним из наиболее действенно развивающихся течений функционирования Челябинской области.

Внешнеэкономическая деятельность муниципального образования – комплекс производственно-хозяйственных, координационно-финансовых и коммерческих функций экспортно-направленных компаний с учетом выбранной стратегии с иностранными государствами. ВЭД включает следующие ключевые элементы: внешнеторговую деятельность, производственные кооперации, инвестиционное сотрудничество, валютные и финансово-кредитные операции и др.

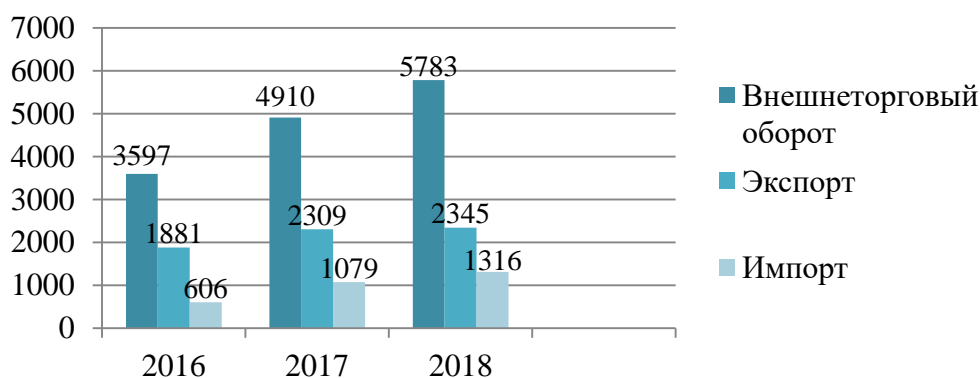


Рисунок 1. Итоги внешней торговли Челябинской области со странами дальнего зарубежья за 2016–2018 гг. (январь–сентябрь), млн долл.

Из рисунка 1 следует, что за январь - сентябрь 2018 года удельный вес Челябинской области в объеме экспорта Российской Федерации составил 1,2% (за 2017, 2016 годы - 1,4%<sup>2</sup>), импорта - 1,2% (за 2017 год - 1,2%<sup>3</sup>, за 2016 год - 1,0%)<sup>4</sup>. Несмотря на кризисные явления, на санкции Запада, экономика

<sup>2</sup> Официальный сайт Министерства экономического развития Челябинской области [Электронный ресурс]. – URL: <http://mineconom74.ru/pokazateli>.

<sup>3</sup> Официальный сайт Правительства Челябинской области. Раздел Отчёт Губернатора Челябинской области о результатах деятельности Правительства Челябинской области в 2017 году. [Электронный ресурс]. – URL: [http://mineconom74.ru/sites/default/files/imceFiles/user-318/otchet\\_gcho\\_-\\_2017.pdf](http://mineconom74.ru/sites/default/files/imceFiles/user-318/otchet_gcho_-_2017.pdf).

<sup>4</sup> Официальный сайт Территориального органа Федеральной службы государственной статистики по Челябинской области [Электронный ресурс]. – URL: <http://chelstat.gks.ru>

Челябинской области достаточно стабильна и устойчива, развивается динамично, преодолевая спады и трудности. Руководство области (Губернатор и Правительство) прикладывают немало усилий для развития международной интеграции, укрепляют давно установленные и создают новые экономические связи (отношения) с зарубежными партнёрами.

На наш взгляд, в условиях экономического кризиса и санкционной политики в отношении России деятельность Челябинская область имеет значительные перспективы, но существуют также и риски.

Мы выделили следующие потенциалы участия Челябинской области в международных интеграционных процессах:

- в 2021 г. внешнеторговый оборот должен увеличиться на 8,2% (экспорт- на 10%, импорт- на 5,9%);

- в 2022-2024 гг. прогнозируется рост объёма инвестиций в Челябинской области за счёт повышения инвестиционной привлекательности региона, улучшения условий ведения предпринимательской деятельности, поддержки предпринимательства, а также уменьшения налоговой нагрузки на бизнес;

- содействие развитию малого и среднего бизнеса за счёт снижения финансовых и административных издержек;

- сокращение безработицы.

К рискам мы отнесли следующие факторы:

- постепенное замедление мирового экономического роста;
- действие финансовых и экономических санкций в отношении российской экономики;

- снижение цен на нефть и металлы;

- геополитическая напряжённость;

- ослабление курса рубля.

Таким образом, мы видим, что международная экономика Челябинской области на современном этапе отражает характерные черты исторически сложившегося способа производства, а также местную специфику, то есть отличительные особенности, обусловленные географическим положением, историческими традициями, достигнутым уровнем производительных сил, участием в межрегиональном разделении труда и другими конкретно-историческими условиями. При соблюдении вышеописанных условий, в стадии экономического подъема стран-участниц, в среднесрочной и долгосрочной перспективе, деятельность Челябинской области будет, на наш взгляд, эффективной и позволит решить поставленные перед блоком задачи, приведёт к усилению позиций России на международной арене, снизит риски интеграции стран.

Есть все основания предполагать, что Челябинская область способна провести необходимые структурные изменения для максимального использования существующих перед регионом возможностей.

## **ИНВЕНТАРИЗАЦИЯ КАК ОДИН ИЗ ВАЖНЕЙШИХ ЭЛЕМЕНТОВ УЧЕТНОЙ ПОЛИТИКИ**

*А.А. Глот – студентка УО «Белорусский государственный университет транспорта»*

*Научный руководитель: старший преподаватель кафедры «Бухгалтерский учет, анализ и аудит» УО «Белорусский государственный университет транспорта» Л.Г. Сидорова*

Любому предприятию в соответствии с Законом о бухгалтерском учете и отчетности при ведении бухгалтерского учета необходимо следовать принятой им учетной политикой. Согласно действующему законодательству под учетной политикой понимается совокупность способов организации и ведения бухгалтерского учета, принятая организацией<sup>1</sup>.

---

<sup>1</sup> О бухгалтерском учете и отчетности : Закон Республики Беларусь от 12 июля 2013 г. № 57-3 (с последующими изменениями и дополнениями) // КонсультантПлюс : Беларусь [Электронный ресурс] / ООО «Юрспектр», Нац. центр правовой информ. Республики Беларусь. – Минск, 2019.

К способам ведения бухгалтерского учета и отчетности относятся разнообразные методы, касающиеся управленческих сфер. Одной из задач предприятия является выбор подходящего способа, допускаемого законодательством. Инвентаризация является одним из таких способов.

Все вопросы, касающиеся сроков, частоты инвентаризации, а также перечня проверяемого имущества и обязательств, предприятие может решить самостоятельно.

Предприятию необходимо иметь точную и достоверную информацию обо всем имуществе, которым оно обладает, чтобы представлять реальную финансовую картину. После выявления фактических остатков имущества их сверяют с данными бухгалтерского учета. Подобная сверка, то есть инвентаризация, имеет множество нюансов, некоторые из которых и будут рассмотрены.

Сегодня Инструкция по инвентаризации активов и обязательств, утвержденная постановлением Минфина РБ от 30.11.2007 № 180 (в ред. постановления Минфина РБ от 22.04.2010 № 50) является основным нормативным документом, устанавливающим порядок и правила проведения инвентаризации на предприятии. В данном документе указаны все необходимые нормы, например, порядок отражения результатов в учете или случаи обязательной инвентаризации.

На принятие определенных решений при создании и закреплении Учетной политики, а также при разработке порядка инвентаризации могут влиять различные факторы, такие как объем материальных ценностей и обязательств, специфика производства, размеры деятельности и другие. Например, организациям с малым перечнем видов деятельности можно отказаться от некоторых видов инвентаризации. Все нюансы и вопросы проведения инвентаризации необходимо закрепить в Учетной политике организации. Основные вопросы, которые организация должна решить самостоятельно представим на рисунке 1.



Рисунок 1. Вопросы проведения инвентаризации

Принятие решения по указанным в рисунке 1 вопросам осуществляется руководителем или собственником имущества предприятия. Ответственность за своевременность и качество проведения несут непосредственно главный бухгалтер и руководитель предприятия. Кроме того, на главного бухгалтера возлагается обязанность своевременного составления план-графика проведения инвентаризаций, который включает график плановых и внеплановых проверок. Плановые инвентаризации проводятся стандартно, а внеплановые должны осуществляться внезапно, то есть о сроках их проведения не должны знать материально ответственные лица.

Кроме плановых и внеплановых законодательством предусмотрены и другие виды инвентаризации, которые организация должна учитывать при составлении Учетной политики, опираясь на специфику своей деятельности. Основными из них являются инвентаризации по обязательности проведения, по методу проведения и по степени охвата (Таблица 1).

Таблица 1 – Виды инвентаризаций

| Критерий инвентаризации      | Вид инвентаризации |
|------------------------------|--------------------|
| По обязательности проведения | Обязательная       |
|                              | Инициативная       |
| По периодичности             | Плановая           |
|                              | Внеплановая        |
| По степени охвата            | Полная             |
|                              | Частичная          |
| По методу проведения         | Натуральная        |
|                              | Документальная     |

Обязательные инвентаризации проводятся в соответствии с законодательством Республики Беларусь, а инициативные инвентаризации – по решению руководителя или других ответственных лиц.

Полной проверке подвергаются все активы и обязательства, находящиеся в организации, частичной – одни или несколько видов активов и обязательств.

Натуральная инвентаризация состоит в определении количества ценностей путем непосредственного наблюдения с использованием подсчета, обмера, взвешивания и т. п. Документальная же заключается в проверке документального подтверждения наличия тех или иных объектов. В ее составе можно выделить книжную проверку, суть которой заключается в сопоставлении записей непосредственно в регистрах бухгалтерского учета.

Стоит отметить, что в Учетной политике указывается количество и даты проведения инициативных инвентаризаций.

По согласованию с бухгалтером руководитель вправе установить дату инвентаризации. Обычно ее проводят не ранее 1 ноября или 1 декабря отчетного года. К этому времени бухгалтер в обязательном порядке должен подготовить соответствующие документы для инвентаризационной комиссии. Законодательством Республики Беларусь не запрещено проведение инвентаризации в любую другую удобную для организации дату. Однако, как показывает практика, наиболее целесообразно назначить датой начала инвентаризации именно 1-е число месяца, т. к. на эту дату выводится сальдо по всем синтетическим и аналитическим счетам бухгалтерского учета. Это означает, что в системе бухгалтерского учета формируется вся необходимая информация для проведения достоверной и правильной инвентаризации<sup>2</sup>.

Приказом руководителя создается постоянно функционирующая инвентаризационная комиссия, в обязанности которой входит контроль за проведением всех видов инвентаризаций, а также ее документальное оформление. Кроме того, комиссия осуществляет выбор ответственных лиц за проведение инвентаризаций. Список лиц, входящий в инвентаризационную комиссию, представлен на рисунке 2.

---

<sup>2</sup> Об утверждении Инструкции по инвентаризации активов и обязательств от 30 нояб. 2007 г., № 180 в редакции пост. Министерства финансов Республики Беларусь от 22 апреля 2010 г. № 50 // КонсультантПлюс : Беларусь [Электронный ресурс] / ООО «Юрспектр», Нац. центр правовой информ. Республики Беларусь. – Минск, 2019.



Рисунок 2. Основной состав инвентаризационной комиссии

Перед проведением инвентаризаций членам комиссии передается приказ. В приказе устанавливаются сроки начала и окончания работ по проведению инвентаризаций. Также стоит отметить, что осуществлять инвентаризацию при неполном составе членов инвентаризационной комиссии запрещается.

На практике инвентаризации могут подвергаться различные объекты учета, основные из которых отображены на рисунке 3.

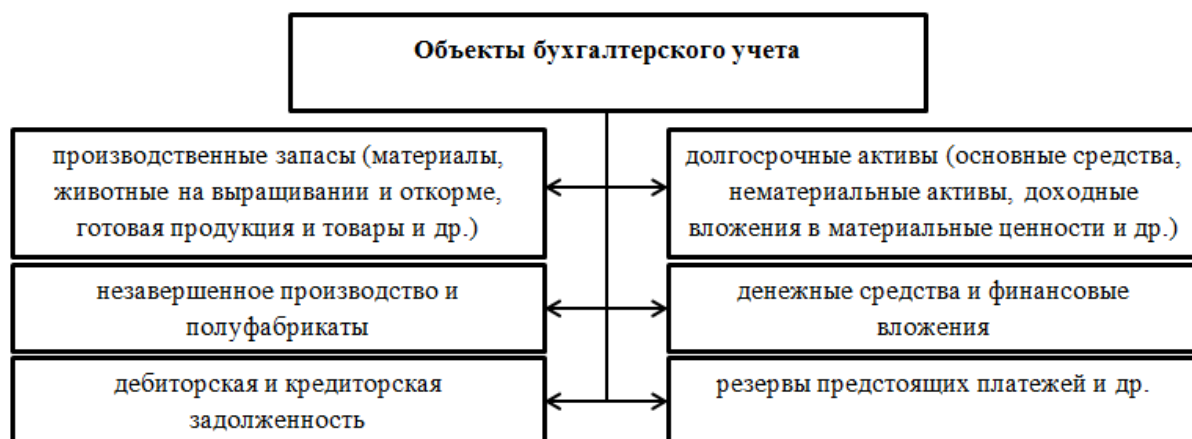


Рисунок 3. Объекты бухгалтерского учета, подвергающиеся инвентаризации

Лицам, ответственным за проведение инвентаризаций, необходимо помнить, что в соответствии с законодательством за какие-либо нарушения налагаются административные штрафы. Одним из таких нарушений может быть несоблюдение требований Закона о бухгалтерском учете и отчетности в части проведения инвентаризации.

Определение результатов инвентаризации является заключительным этапом. При этом возможны следующие исходы:

- совпадение фактических и учетных остатков;
- излишки;

– недостача.

Для выявления результатов инвентаризации объектов учета, по которым выявлены отклонения, используется сличительная ведомость. В ней отражаются расхождения между данными инвентаризационных описей и данными бухгалтерского учета. Кроме того, комиссия обязана потребовать объяснения с материально ответственных лиц по каждому случаю выявленных отклонений.

Результат инвентаризации определяется отдельно по каждому виду активов и обязательств. Для оформления результатов инвентаризации применяются единые регистры, которые объединяют в себе показатели инвентаризационных описей и результаты сличительных ведомостей.

По решению руководителя выявленные при инвентаризации расхождения регулируются в порядке, представленном на рисунке 4.

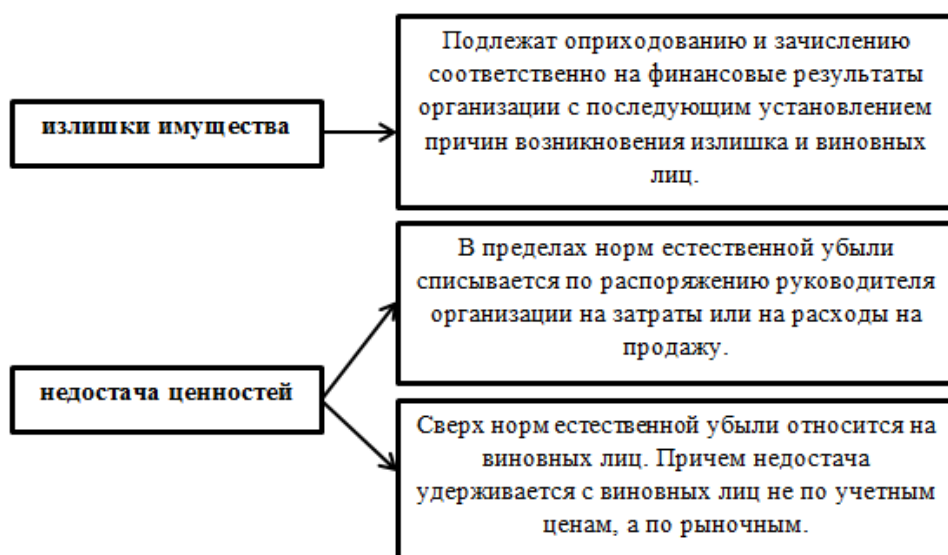


Рисунок 4. Регулирование расхождений, выявленных при инвентаризации

Моментом определения окончательных результатов инвентаризации является дата принятия решения руководителем организации<sup>3</sup>.

В заключении можно сказать, что инвентаризация играет огромную роль в отражении достоверных фактов в бухгалтерском учете и отчетности. Правильные и достоверные данные бухгалтерского учета являются положительным результатом деятельности любого предприятия. Это весьма

<sup>3</sup> Об утверждении Инструкции по инвентаризации активов и обязательств от 30 нояб. 2007 г., № 180 в редакции пост. Министерства финансов Республики Беларусь от 22 апреля 2010 г. № 50 // КонсультантПлюс: Беларусь [Электронный ресурс] / ООО «Юрспектр», Нац. центр правовой информ. Республики Беларусь. – Минск, 2019.



важно, поскольку искаженная информация может привести к проблемам с контролирующими органами, и как следствие, к большим суммам штрафов. Кроме того, благодаря полной информации руководствующий состав имеет возможность анализировать деятельность всей организации и принимать управленческие решения. Поэтому правильно проведенная инвентаризация поможет предприятию получить прибыль и избежать возможных убытков.

## **ИСПОЛЬЗОВАНИЕ ABC-АНАЛИЗА В УПРАВЛЕНИИ МАТЕРИАЛЬНЫМИ РЕСУРСАМИ НА ЖЕЛЕЗНОДОРОЖНОМ ТРАНСПОРТЕ**

*К.Ю. Дорощенко – студентка УО «Белорусский государственный университет транспорта»*

*Научный руководитель: магистр экономических наук, старший преподаватель УО «Белорусский государственный университет транспорта» Т.В. Шорец*

Железнодорожный транспорт – это один из наиболее надежных, доступных и комфортных видов транспорта, именно поэтому он сегодня занимает лидирующие позиции на национальном рынке транспортных услуг. Ежегодно железнодорожный транспорт в Беларуси перевозит более 140 млн тонн грузов и 90 млн пассажиров, обеспечивая свыше 60% общего объема грузооборота страны и 30% – пассажирооборота.

Белорусская железная дорога включает в себя 29 организаций, каждая из которых имеет статус юридического лица, 7 обособленных структурных подразделений (филиалов), а также 3 представительства за рубежом – в России, Казахстане и Польше. Организацию перевозок грузов и пассажиров обеспечивают 370 станций. Среднесуточный объем погрузки превышает 200 000 тонн. Железнодорожным транспортом в среднем в сутки перевозится более 200 тыс. человек.

В ходе осуществления своей деятельности предприятия железнодорожного транспорта потребляют более 40 000 наименований товарно-материальных ценностей, которые служат для обеспечения бесперебойного процесса перевозок. Около 70% оборотных средств железнодорожных предприятий направлено именно на создание производственных запасов, используемых в процессе выполнения работ, предоставления транспортных услуг.

Таким образом, одним из важнейших моментов в деятельности предприятий железнодорожного транспорта является управление материальными ресурсами, которое подразумевает контроль всех процессов поставки, хранения и наличия товаров с целью обеспечения их доступности при минимальных затратах на хранение.

Повышение эффективности управления материальными ресурсами в организациях железнодорожного транспорта позволит снизить продолжительность производственного и операционного цикла, уменьшить текущие затраты на хранение запасов, высвободить из текущего хозяйственного оборота часть финансовых средств, реинвестируя их в другие активы.

Рост эффективности может быть достигнут с помощью разработки и реализации специальной политики управления запасами в структурных подразделениях железной дороги. Политика управления запасами должна представлять собой часть общей политики управления оборотными активами объединения, заключающейся в оптимизации общего размера и структуры запасов материальных ресурсов, снижения затрат по их обслуживанию и обеспечении надлежащего и эффективного контроля за их движением в каждом структурном подразделении.

Проведенное исследование показало, что на сегодня существует множество разнообразных систем управления материальными ресурсами. Из всего многообразия методов нами было выделен ABC-анализ.

ABC-анализ в зарубежной практике является основным инструментом управления запасами. Суть его состоит в том, что идет распределение запасов между отдельными элементами в зависимости от их привлекательности.

Историческое возникновение ABC-метода связано с необходимостью сосредоточения усилий на тех продуктах, в которых из общей стоимости всего сырья и материалов имеют наибольший удельный вес. В основе данного метода лежит правило Паретто, смысл которого заключается в том, что около 80% результата обеспечивают только 20% элементов.

ABC-метод, по отношению к управлению материальными ресурсами, является способом контроля за наличием и состоянием запасов, суть которого заключается в разбиении номенклатуры материалов на 3 неодинаковых подмножества А, В и С на основе определенного алгоритма. Данный алгоритм включает в себя ряд этапов:

- формирование цели анализа;
- выделение множества анализируемых объектов;

- определение наиболее оптимальных признаков, на основании которых будет проведена классификация анализируемого множества объектов;
- оценка анализируемых объектов по выделенным классификационным признакам;
- группировка объектов в порядке убывания значения признака;
- графическое построение кривой ABC;
- разделение всего множества анализируемых объектов на три основные группы.

В зависимости от расходов материальные ресурсы подразделяются на 3 группы (А, В, С) в зависимости от удельного веса в общих расходах на их приобретение. Однако данное распределение не является обязательным, пределы и количество групп выбираются самостоятельно.

ABC-анализ позволяет выделить именно те элементы из множества факторов, которые имеют важное значение для достижения определенных целей, и исходя из этого должны обладать наибольшей ценностью.

В ABC-анализе выделяют три группы материальных ресурсов:

1. Наиболее дорогие и ценные товары, на долю которых приходится приблизительно 75-80% общей стоимости запасов, но они составляют лишь 10-20% общего количества товаров, которые находятся на хранении.

2. Средние по стоимости товары. Их доля в общей сумме запасов составляет приблизительно 10-15%, но в количественном отношении эти запасы составляют 30-40% хранимой продукции.

3. Самые дешевые. Они составляют 5-10% от общей стоимости изделий и 40-50% от общего объема хранения.

Преимуществом ABC-анализа является то, что он простой в применении. Данный метод позволяет сделать своевременные выводы о проблемной области. С использованием ABC-анализа появляется возможность последовательной ориентации на принцип Парето, который концентрирует деятельность на наиболее весомых аспектах проблемы. Деятельность направлена на решение значимых задач, в результате которых возникает возможность целенаправленно уменьшать затраты на другие сферы.

Несомненно, что помимо преимуществ ABC-анализ обладает и недостатком – поиск объективных критериев оценки элементов, т. е.

критериев, имеющих первостепенное значение для достижения поставленного результата.

Проведенное нами исследование показало, что наиболее часто критерием для группировки материальных ресурсов на группы А, В и С выступают доли видов производственных запасов в совокупной стоимости их годового потребления.

Подводя итог, можно сказать, что использование данного анализа на предприятиях железнодорожного транспорта позволит улучшить качество управления материальными ресурсами, что в конечном результате приведет к росту эффективности деятельности Белорусской железной дороги в целом.

## **ЗНАЧЕНИЕ ФИНАНСОВОГО ПЛАНИРОВАНИЯ В РАМКАХ ФИНАНСОВОЙ СТРАТЕГИИ УСТОЙЧИВОГО РАЗВИТИЯ ПРЕДПРИЯТИЯ**

*Е.В. Ефимова – магистрант ОУ ВО «Южно-Уральский институт  
управления и экономики»*

*Научный руководитель: старший преподаватель, ОУ ВО «ЮУИУиЭ»  
Е.А. Бойко*

В современных условиях хозяйствования, а также рыночной трансформации нынешней экономики страны для повышения конкурентоспособности различных компаний необходимо своевременное изменение подхода к самому процессу управлению организацией. В текущий момент времени многие менеджеры вынуждены работать в условиях неопределенности.

В условиях неопределенности в экономические и политические сферы деятельность предприятий подвержена различным кризисным ситуациям. Эффективность деятельности в подобных условиях во многом зависит от возможности использования современных способов управления финансами. В свою очередь для повышения эффективности деятельности для любого предприятия жизненно необходимо применение финансового планирования и контроля.

Анализируя определение понятия «устойчивое развитие», можно сделать вывод, что термин носит междисциплинарный характер и трудно сформулировать объемное, точное определение, отражающее его полную сущность. Это может способствовать тому, что многие ученые, предлагая свои собственные трактовки данного термина все-таки склоняются к рассмотрению только его отдельных сторон.

Множество определений данного понятия сходятся в понимании стратегической цели устойчивого развития. Многие исследователи данной области говорят о том, что предприятиям нужно в течение своего развития преодолевать существующий конфликт между растущим потреблением различных материальных ресурсов и ограничением возможностей этого природно-ресурсного потенциала биосферы.

К тому же, в более широком значении устойчивое развитие интерпретируется как процесс, который обозначает совершенно новую форму существования цивилизации, которая основана на нестандартных радикальных изменениях ее ориентиров, которые были сложены исторически, а также во всех параметрах существования (экономических, социальных, экологических, культурологических и др.). Ввиду представленного, можно сказать, что расширенное толкование самого устойчивого развития отражает в себе различные составляющие, а не только экологический аспект.

Таким образом, проанализировав различные трактовки термина «устойчивое развитие», можно сделать вывод, подтверждающий справедливость мнений В.И. Данилова-Данильяна и К.С. Лосева: ни в одном из определений «устойчивость» в прямом смысле этого слова не рассматривается. Постоянно учитывается вероятность длительного развития, которое не конфликтует напрямую с природой и таким образом учитывает экологическую составляющую<sup>1</sup>.

Устойчивое развитие в рамках предприятия – это такая форма существования предприятия, которая функционирует за счет преобразований внутреннего развития предприятия в рамках его самосохранения и воспроизводства при гармонизации отношений предприятия с внешней воздействующей средой.

---

<sup>1</sup> Данилов-Данильян, В.И., Лосев, К.С. Экологический вызов и устойчивое развитие. – М.: Прогресс – Традиция, 2013. С.93.

На современном предприятии разработка финансовой стратегии и осуществление финансового планирования являются очень актуальными инструментами управления в рамках устойчивого развития.

Финансовую стратегию можно представить как своеобразный общий план по обеспечению организации конкретным запасом денежных ресурсов. Она охватывает вопросы теории и практики формирования финансов, их планирования и обеспечения, решает задачи, обеспечивающие финансовую устойчивость предприятия в рыночных условиях хозяйствования<sup>2</sup>.

В условиях непредсказуемости рыночных отношений планирование стабилизирует деятельность предприятия. Планирование способно формировать и устанавливать определенные целевые установки как в количественном, так и в качественном выражении, определять варианты для того, чтобы и можно было достигнуть.

Как указывают О.Н.Алексеева и А.В.Федин, финансовое планирование на предприятии – это вид деятельности предприятия, направленный на формирование и распределение финансовых ресурсов с целью обеспечения эффективности деятельности хозяйствующего субъекта в долгосрочном и краткосрочном периодах<sup>3</sup>.

Составление финансовых прогнозов – это основа финансового планирования. При этом само финансовое прогнозирование можно представить как деятельность по составлению и применению прогнозов в части финансового состояния организации в отдаленной перспективе. Таким образом, прогнозирование оценивает вероятность наступления определенных событий и их последствия.

В качестве приоритетного направления развития финансовой политики предприятия можно выделить формирование эффективной системы финансового управления, которое должно быть основано на стратегических и тактических целях хозяйствующего субъекта.

На рисунке 1 показаны основные стратегические направления деятельности любой коммерческой организации.

---

<sup>2</sup> Жазаева, Н.Т. Финансовая стратегия и ее роль в управлении финансовым планированием // Совершенствование методологии познания в целях развития науки: сборник статей по итогам Международной научно-практической конференции. – 2018. С. 109.

<sup>3</sup> Алексеева О.Н., Федин А.В. Особенности разработки системы норм и нормативов при финансовом планировании на предприятии в современных условиях // *Via scientiarum - Дорога знаний*. – 2018. - № 1. – С. 20.

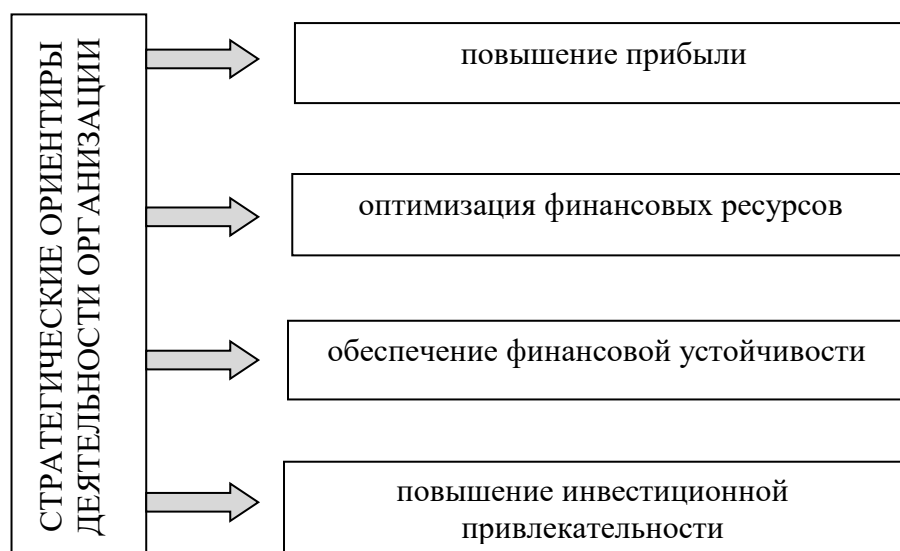


Рисунок 1. Стратегические направления деятельности коммерческой организации

При осуществлении финансового планирования предприятие в целом анализирует собственное финансовое состояние, для того чтобы определить наиболее рациональные пути привлечения финансовых ресурсов и их наиболее эффективного применения. Основой для осуществления финансового анализа становится, безусловно, информация самой организации, которую можно получить из соответствующих форм бухгалтерской, статистической и управленческой отчетности. При этом его основные элементы формируются исходя из длительности периода планирования, текущих результатов оценки финансового состояния, аналитики по наиболее важным финансовым показателям деятельности, маркетинговых усилий и условий внешней среды.

Значимость финансового планирования можно выразить в следующем:

- переводит абстрактные стратегические цели в совокупность конкретных финансовых показателей;
- подводит финансовую основу под различные показатели как общей стратегии развития, так и производственного плана;
- предопределяет параметры жизнеспособности различных сторон деятельности организации в условиях конкурентной среды;
- дает возможности для анализа заинтересованным в инвестировании лицам;



- предотвращает вероятные ошибки, связанные с принятием финансовых решений и их последствий.

Важное значение в разработке финансовой стратегии и планирования играет руководство предприятия и его финансовая служба, которая выполняет ряд функций:

- организация планирования;
- осуществление расчетных операций, которые должны обеспечить персонал денежными средствами. По необходимости финансовая служба предприятия способна ускорить процесс погашения налоговых отчислений для ускорения появления реальных денег на расчетном счете. Кроме того, данная служба регулирует взаимоотношения с федеральной налоговой службой, осуществляет формирование пакета документов, связанных с получением и погашением кредитов и ссуд, осуществляет мониторинг заполнения первичных документов на отгрузку и оплату продукции, своевременность и полноту поступления оплаты по выписанным счетам, своевременность выполняемых работ;

- реализация работ, направленных на повышение эффективности деятельности в целом и производственного процесса в частности. Для этого осуществляется планирование и нормирование оборотных средств, что влечет за собой повышение оборачиваемости ресурсов и процесс продажи излишних, устаревших и иных напрасных материальных запасов. В целях анализа потребительского спроса на занимаемом рынке и разработки ценовой политики в части новых видов товарного ассортимента финансовая служба действует в сотрудничестве со службой маркетинга;

- осуществление контроля за реализацией сформированных финансовых планов и рациональным потреблением имеющихся ресурсов. В целях оптимизации работы отдела продаж финансовая служба контролирует разработку и реализацию договоров материального снабжения, плана производства различных видов продукции и получаемой прибыли, размеров рентабельности и т. д.

Организация внутренней финансовой службы на предприятии во многом зависит от размеров самого предприятия.

В заключении можно сделать вывод о том, что основу финансового планирования составляют объективные показатели, которые можно получить

из имеющейся бухгалтерской отчетности, что делает его результаты особенно важными с точки зрения осуществления реальной производственной деятельности. Данный процесс охватывает все сферы деятельности любого предприятия и дает возможность воплотить в жизнь сформированные стратегические цели за счет применения целесообразной в данной экономической ситуации тактики.

## **РЕАЛИЗАЦИЯ СТРАТЕГИИ ОБУЧЕНИЯ И РАЗВИТИЯ СОТРУДНИКОВ ПРОМЫШЛЕННОГО ПРЕДПРИЯТИЯ**

*Р.Р. Ефремов – студент КНИТУ-КАИ им. А. Н. Туполева*

*Научный руководитель: к.с.н., доцент КНИТУ-КАИ им. А. Н. Туполева  
Л.К. Нагматуллина*

Любое промышленное производство связано со сложным технологическим процессом, для эффективного операционного обеспечения и последовательного улучшения которого предприятию необходимо обладать широким штатом высокопрофессиональных и мотивированных сотрудников. Уровень знаний, навыков и умений сотрудников составляет кадровый потенциал предприятия, который можно считать одним из наиважнейших конкурентных преимуществ предприятия, поскольку именно персонал, используя многообразные ресурсы предприятия, непосредственно обеспечивает функционирование и развитие предприятия. В связи с этим особую актуальность играет личностное и профессиональное развитие персонала посредством организации и проведения обучения на базе предприятия.

Обучение персонала предприятия представляет собой целенаправленный, организованный предприятием, систематически осуществляемый процесс, в ходе которого происходит передача, овладение или развитие знаний, навыков и умений сотрудников. Процесс обучения персонала многогранный, существует множество видов, форм и методов обучения. Обучение персонала в зависимости от числа задействованных обучающихся сотрудников в одном процессе подразделяется на индивидуальное и групповое обучение. При индивидуальном обучении все

внимание уделяется одному обучающемуся, благодаря чему возможен полный учет его интересов и возможностей, а также достаточно глубокая проработка компетенций. Однако такое обучение менее вариативно по сравнению с групповыми формами. Индивидуальное внутрифирменное обучение, как правило, проводится в виде наставничества в целях адаптации новых сотрудников к трудовым условиям предприятия. Групповые же методы могут применяться в целях как обеспечения эффективного внедрения нового сотрудника в трудовой процесс, так и последующего личностного и профессионального развития с учетом специфики деятельности предприятия.

На стыке группового и индивидуального обучения находится дистанционное обучение, которое может проводиться в отношении различной по численности обучающейся аудитории и решать различные задачи. Дистанционное обучение более вариативно, чем традиционные формы индивидуального обучения: такое обучение может быть организовано в форме вебинара, онлайн-конференции, кейс обучения, видеоурока, игры. Дистанционное обучение является гибким, позволяет охватить большую обучающуюся аудиторию, после организации и внедрения не требует существенных трудовых и финансовых затрат. Несмотря на это, традиционные групповые методы обучения персонала зачастую более целесообразны и эффективны, особенно для малых и средних предприятий, не имеющих филиалы, поскольку позволяют эмоционально окрасить процесс обучения за счет непосредственной (очной) коммуникации, а также являются менее трудоемкими и затратными при организации и внедрении в систему внутрифирменного обучения<sup>1</sup>.

Групповые методы могут принимать различные формы: игровые – ролевые, организационно-деятельностные и метафорические игры; групповые дискуссии/кружки качества; совместные лекции и семинары.

Обучение, выраженное в игровой форме, проводится под руководством опытного специалиста, координирующего и оценивающего действия обучающихся сотрудников. Такого рода игры направлены на развитие практических навыков и личностных качеств сотрудников, они характеризуются высокой эмоциональной вовлеченностью участников и возможностью подчеркнуть знания и навыки других обучающихся в процессе

---

<sup>1</sup>Кузьмина, Л. В. Преимущества и недостатки дистанционного обучения // Вестник Московского университета МВД России. – 2012. – №1. – С. 10.

групповой коммуникации<sup>2</sup>. Обучающие игры могут проводиться среди разнородных групп и таким образом выступать в качестве механизма снижения социального расслоения на предприятии, повышения толерантности и взаимоуважения между сотрудниками различных подразделений. Игровые методы обучения играют важную роль в формировании крепкой корпоративной культуры. Помимо этого, проведение игр среди персонала нижнего/среднего звена позволяет развивать в сотрудниках важные личностные качества (коммуникативные навыки, лидерские качества, нестандартное творческое мышление). Таким образом, персонал может претендовать на более высокие должностные позиции, включаться в кадровый резерв, за счет чего может повышаться мобильность персонала, что важно в условиях высокой неопределенности и динамизма внешней среды.

Групповые дискуссии могут применяться на промышленном предприятии, как среди руководителей подразделений, так и специалистов и рабочих. Такого рода коммуникации могут строиться вокруг конкретных смоделированных ситуаций, которые могут возникнуть в производственном процессе, так и носить реальный характер. Обсуждение вариантов решения смоделированной проблемы может активизировать творческое мышление обучающихся, повысить заинтересованность в самообучении. В случае организации групповых дискуссий на основе реальной производственной ситуации помимо достижения обучающего эффекта, само предприятие может получать практические результаты, которые могут быть выражены в решении важных внутриорганизационных проблем. Наиболее сильное развитие данный метод получил на японских промышленных предприятиях, где работники объединяются в инициативные группы – кружки качества. Групповые дискуссии среди сотрудников предприятия могут использоваться в качестве способа повышения лояльности и преданности персонала по отношению к предприятию, повышать мотивированность, инициативность и стремление улучшить деятельность предприятия. Такие дискуссии должны носить систематический характер, быть организованными и на первых этапах внедрения в систему обучения контролироваться руководством.

Лекция является самым простым и экономичным способом передачи большого объема информации в короткий срок, позволяющий при этом

---

<sup>2</sup>Кукуев, Е.А. Тренинг как компонент метода активного социально-педагогического обучения в образовательной практике взрослых // Сибирский педагогический журнал. – 2010. – №3. – С. 104.

охватить многочисленную обучающуюся аудиторию. Такой метод применяется для изучения теоретического материала, который в дальнейшем может быть использован работником на практике. Обычно в комплексе с лекцией используются семинарские занятия, которые позволяют закрепить материал, полученный на лекции. В процессе семинарского занятия налаживается обратная связь: происходит диалог между обучающей и обучающейся стороной. У обучающихся сотрудников формируются навыки интерпретации теоретического материала, усиливается потенциал обучения других.

В качестве группового метода может также использоваться наставничество. Групповое наставничество позволяет добиться максимального ознакомления с трудовой деятельностью за счет возможности детального анализа трудового процесса в ходе коммуникации формы «вопрос-ответ» нескольких участников. При такой организации обучающего процесса может быть задано как можно большее количество вопросов наставнику разными участниками. Таким образом, достигается максимальный обучающий эффект, однако процесс обучения может затягиваться.

Руководству предприятия финансово сложно обеспечить всех сотрудников индивидуальным обучением. Групповое обучение позволяет решить такую проблему посредством охвата большой аудитории за счет менее низких финансовых затрат на одного обучающегося сотрудника. Таким образом, предприятие показывает себя как социально ответственная организация, заботящаяся о своих сотрудниках. Это в свою очередь может привести к повышению не только эффективности функционирования предприятия, но и имиджа предприятия.

Таким образом, групповое обучение обладает широкими возможностями применения на промышленных предприятиях, имеет существенные преимущества и позволяет достичь различных положительных эффектов при грамотной организации

## ПРОБЛЕМЫ РЕАЛИЗАЦИИ ПРИОРИТЕТНОГО ПРОЕКТА «ЧИСТАЯ СТРАНА» НА ТЕРРИТОРИИ ЧЕЛЯБИНСКОЙ ОБЛАСТИ

*Д.А. Ишметьева – студентка ОУ ВО «Южно-Уральский институт управления и экономики»*

*Научный руководитель: к.э.н., зав. кафедрой «Управление и бизнес» ОУ ВО «ЮУИУиЭ» И.А. Сергеичева*

«Люди проявляют всё более высокие требования к вопросам экологической безопасности»

*Президент РФ В.В. Путин*

Актуальность данного исследования обусловлена следующим: кризисная ситуация в Челябинской области была отмечена в Послании Президента Федеральному Собранию. В нем обозначены 12 самых экологически-проблемных городов России, в т.ч. Челябинская область представлена сразу двумя: Магнитогорском и Челябинском.

Объект – приоритетный национальный проект «Чистая страна».

Предметом исследования выступают вопросы реализации ПНП «Чистая страна» на территории Челябинской области: нормативный и институциональный аспекты.

Цель: на основе проведенного исследования, спрогнозировать проблемы и обозначить перспективы реализации ПНП «Чистая страна» на территории Челябинской области.

Конкретизируя цель, в работе ставятся и решаются следующие **задачи**:

- проанализировать нормативно-правовую базу по проблеме
- рассмотреть основные программные положения по федеральному проекту «Чистая страна»
- рассмотреть экологическую ситуацию в Челябинской области
- выявить проблемы и перспективы реализации проекта «Чистая страна» на территории Челябинской области

Методология исследования: статистические методы, методы логического и структурного анализа, синтеза, аналогии и др.

Мы оценили экологическую ситуацию в РФ. Согласно рейтингу по уровню экологии за 2018 год, составленный Центром экологической политики и права при Йельском университете, Россия заняла 52 место из 180 возможных.<sup>1</sup> С одной стороны, мы видим, что общая экологическая ситуация в России не катастрофическая, но в некоторых регионах наблюдаются локальные проблемы, которые представляют собой реальную угрозу жизни человека.

ПНП «Чистая страна» поможет решить некоторые экологические проблемы в РФ. Главной целью проекта является ликвидация всех выявленных несанкционированных свалок на 2018 г. в границах городов.

Проект предусматривает следующие задачи:

- ликвидировать свалки и восстановить участки, на которых они размещены;
- ликвидировать наиболее опасные объекты накопленного экологического вреда окружающей среде;
- создать и эффективно функционировать во всех 85 субъектах РФ систему общественного контроля, которая будет выявлять и ликвидировать несанкционированные свалки.

Экологическая ситуация в Челябинске катастрофическая. По результатам национального экологического рейтинга регионов РФ, Челябинская область второй год подряд занимает 84 из 85 мест<sup>2</sup>. Проект «Чистая страна» поможет повысить экологический уровень страны.

Проект предусматривает: рекультивацию городской свалки, комплексный план мероприятий по улучшению экологии саммитам ШОС и БРИКС 2020 г. Еще одним вектором нового партийного проекта станет реформа системы обращения с отходами.

В ходе реализации проекта может возникнуть ряд проблем. Во-первых, дефицит финансовых средств на реализацию мероприятий приоритетного проекта, в связи с которыми его осуществление будет невозможно. Во-вторых,

---

<sup>1</sup> Индекс экологической эффективности. Гуманитарная энциклопедия [Электронный ресурс] // Центр гуманитарных технологий, 2006–2019 (последняя редакция: 24.03.2019). URL: <https://epi.envirocenter.yale.edu/epi-topline>

<sup>2</sup> «Национальный экологический рейтинг регионов РФ» по итогам осени 2018 года [Электронный ресурс] // Общероссийская общественная организация «Зеленый патруль» URL: [http://greenpatrol.ru/sites/default/files/press/ekologicheskij\\_reyting\\_-\\_zima\\_2018-2019.pdf](http://greenpatrol.ru/sites/default/files/press/ekologicheskij_reyting_-_zima_2018-2019.pdf)

сдвиги в сроках выполнения проекта, которые постоянно будут переноситься. В-третьих, недостаточная техническая база.

В случае успешной реализации данного проекта на территории Челябинской области мы получим:

- привлечение новых участников для реализации проект также в других городах
- улучшение качества жизни населения в результате ликвидации и рекультивации объектов накопленного вреда окружающей среде
- улучшение экологии и повышение численности
- повышение социальной значимости мероприятий приоритетного проекта.

В ходе исследования, мы спрогнозировали следующие проблемы:

Во-первых, дефицит финансовых средств на реализацию мероприятий приоритетного проекта, в связи с которыми его осуществление будет невозможно. Во-вторых, сдвиги в сроках выполнения проекта, которые постоянно будут переноситься. В-третьих, недостаточная техническая база.

Кроме того, нами были выделены плюсы данного проекта, в случае его реализации: улучшится качество жизни для более чем 500 тыс. человек, общая площадь восстановленных а также рекультивированных земель поверженных негативному воздействию, улучшение экологии и повышение численности, повышение социальной значимости мероприятий приоритетного проекта

Таким образом, ПНП «Чистая страна» улучшит экологическую ситуацию на территории Челябинской области.



## **К ВОПРОСАМ О КОНТРАФАКТНЫХ И ФАЛЬСИФИЦИРОВАННЫХ ТОВАРАХ, ПЕРЕМЕЩАЕМЫХ ЧЕРЕЗ ТАМОЖЕННУЮ ГРАНИЦУ ЕАЭС**

*Р.М. Камилова – студентка ОУ ВО «Южно-Уральский институт управления и экономики»,*

*Научный руководитель: преподаватель кафедры «Управление и бизнес»  
ОУ ВО «ЮУИУиЭ» Н.В. Сумина*

Сегодня система защиты внутреннего рынка Евразийского экономического союза (далее – ЕАЭС) от незаконного оборота товаров является сложной системой, включающей в себя различные меры: правоприменительные, организационные, а также образовательные. Они направлены на обеспечение защиты прав и интересов участников законного оборота товаров на рынках государств-членов ЕАЭС.

Актуальность проблемы обеспечения защиты рынков от незаконного оборота товаров подчеркивается тем, что она носит интернациональный характер, а преступления, связанные с фальсифицированными и контрафактными товарами, причисляются к наиболее серьезным экономическим преступлениям.

По данным Всемирной торговой организации (далее – ВТО), мировой ежегодный оборот фальсифицированных товаров составляет 500 млрд долларов, а ежегодный оборот контрафактных товаров – 650 млрд долларов.

По приведенным данным видно, что контрафактные и фальсифицированные товары, ввезенные на территорию ЕАЭС, наносят огромный ущерб здоровью и безопасности людей, бизнесу и государству, принося финансовые потери. Противодействие ввозу незаконным путем подобного рода товаров является важной и неотъемлемой частью экономической политики государств и экономических интеграционных объединений, к которым относится и Евразийский экономический союз.

На основе сформулированной проблемы была определена следующая цель: разработать меры по противодействию перемещения контрафактных и фальсифицированных товаров, перемещаемых через таможенную границу ЕАЭС.

Противодействие поставкам фальсифицированных и контрафактных товаров – одна из наиболее существенных проблем современности, актуальная в разных странах, которая волнует глав государств, производителей, продавцов, и, естественно, потребителей. Приобретение контрафактных и фальсифицированных товаров связано с некоторым риском для жизни и здоровья потребителей.

В законодательстве РФ особое значение уделяется проблемам фальсификации лекарственных средств<sup>1</sup> и продуктов питания<sup>2</sup>, с чем связаны наиболее тяжкие последствия – причинение вреда здоровью и жизни человека, но не существует правового определения фальсифицированного товара. Удивительно, однако, что действующее национальное законодательство не дает правового определения и контрафакту, закрепляя лишь определение контрафактного материального носителя.

Сложно говорить об унификации мер по противодействию ввоза контрафактных и фальсифицированных товаров, о координации деятельности таможенных органов и гармонизации законодательства стран-участниц ЕАЭС, когда национальное законодательство не содержит единообразной трактовки основных понятий. Для достижения вышеперечисленных целей появляется острая необходимость одинакового понимания терминов «контрафактный» и «фальсифицированный» товаров на территории РФ.

В национальном законодательстве основы государственного регулирования внешнеэкономической деятельности (далее – ВЭД) закреплены в Федеральном законе «Об основах государственного регулирования внешнеторговой деятельности»<sup>3</sup>. Закон направлен на создание благоприятных условий для ВЭД, поэтому именно в нем было бы уместно отразить такие определения понятий как «контрафактный» и «фальсифицированный» товар.

Изучив научную, экономическую и нормативно-правовую литературу, попробуем сформулировать определения к указанным терминам.

Контрафактный товар – это товар, изготовление и использование которого, включая сбыт, происходит с нарушением исключительного права на

---

<sup>1</sup> Федеральный закон «Об обращении лекарственных средств» от 12.04.2010 N 61-ФЗ (последняя редакция) // СПС КонсультантПлюс

<sup>2</sup> Федеральный закон «О качестве и безопасности пищевых продуктов» от 02.01.2000 N 29-ФЗ (последняя редакция) // СПС КонсультантПлюс

<sup>3</sup> Федеральный закон «Об основах государственного регулирования внешнеторговой деятельности» от 08.12.2003 N 164-ФЗ (последняя редакция) // СПС КонсультантПлюс

результат интеллектуальной деятельности или средство индивидуализации, выраженные в данном товаре.

Фальсифицированный товар – это товар, содержащий в себе умышленное количественное или качественное изменение определенных его свойств с целью обмана потребителей.

Закрепление рассмотренных понятий на национальном уровне послужит первоначальным этапом на пути к унификации законодательства единого таможенного пространства, но этого недостаточно.

Единое таможенное пространство ЕАЭС требует от каждого государства-члена защиту общего экономического рынка. Для этого необходимо привести к единообразной системе контрольные органы, которые осуществляют пресечение контрафактных товаров<sup>4</sup>, указанные на рисунке 1.



Рисунок 1. Основные структуры, обеспечивающие пресечение преступлений и правонарушений при использовании объектов интеллектуальной собственности

Исходя из анализа представленного рисунка, в России, Казахстане, Кыргызстане и Беларуси основными структурами, обеспечивающими пресечение преступлений и правонарушений, связанных с незаконным использованием объектов интеллектуальной собственности, являются таможенные органы, в Армении же – это органы внутренних дел. Для унификации мер по борьбе с незаконным использованием объектов интеллектуальной собственности и обеспечения эффективной координации

<sup>4</sup> Вестник Кыргызпатента: вопросы интеллектуальной собственности и инноваций: – Бишкек: Кыргызпатент, 2017. С.4.

уполномоченных органов по данному вопросу, в Республике Армения необходимо возложить координацию указанной деятельности на таможенные органы.

Подводя итог, можно говорить о том, что для унификации механизмов, направленных на пресечение правонарушений и преступлений, связанных с незаконным оборотом контрафактных и фальсифицированных товаров, необходимо:

- привести к единообразию соответствующие контролирующие органы каждой страны на уровне ЕАЭС. В частности, необходимо, чтобы в число таких органов в Республике Армения входили таможенные органы;
- закрепить на национальном уровне определения терминов «контрафактный» и «фальсифицированный» товары.

## **МОДЕЛИ СОЦИАЛЬНОГО ГОСУДАРСТВА: ДОСТОИНСТВА И НЕДОСТАТКИ**

*А.В. Канглиева – студентка, ОУ ВО «Южно-Уральский институт управления и экономики»*

*Научный руководитель: к. филос.н., доцент кафедры ЮиОГД  
З.Г. Максютова*

Существует множество вариантов толкования таких понятий, как «социальная политика» и «социальное государство».

«Социальная политика – деятельность государства и/или общества (общественных институтов) по согласованию интересов различных социальных групп и социально-территориальных общностей в сфере производства, распределения и потребления, позволяющая согласовать интересы этих групп с интересами человека и долговременными целями общества»<sup>1</sup>. Такое определение раскрывает основную цель социальной политики: это регулирование и согласование интересов для устойчивого и сбалансированного развития общества, т.е. достижение социального мира или

---

<sup>1</sup> Григорьева И.А. Социальная политика: основные понятия. [Электронный ресурс]. – URL: <https://cyberleninka.ru/article/n/sotsialnaya-politika-osnovnye-ponyatiya>.

общественного согласия. В данном контексте социальная политика государства, на наш взгляд, должна быть направлена на создание равных условий для реализации потенциала каждого гражданина.

В свою очередь, «социальное государство представляет собой особый тип высокоразвитого государства, обеспечивающего своим гражданам высокий уровень социальной защищенности, невзирая на их статус»<sup>2</sup>. Особенность социального государства в том, что оно, регулируя экономическую и другие сферы общественной жизни, основное внимание уделяет проведению социальной политики<sup>3</sup>. Основная функция государства состоит в его ответственности за социальную стабильность в обществе, создании стабильности и устойчивости социального положения различных групп и общества в целом. Следовательно, понятия «социальная политика» и «социальное государство» тесно взаимосвязаны, поскольку в социальное государство призвано проводить социальную политику.

Однако в развитых странах мира с рыночной экономикой и либеральной демократией сложились различные модели социальных государств и разнообразные механизмы реализации социальной политики. Среди них можно выделить четыре основные модели: либеральная, консервативная, корпоративная и социал-демократическая. В рамках каждой модели государства проводят специфическую социальную политику, направленную на реализацию собственных интересов. В основе каждой из моделей социального государства лежит базовый принцип, вытекающий из соотношения доли участия в реализации социальной политики ее основных субъектов.

Либеральная модель социального государства подразумевает ответственность за безусловное и гарантированное сохранение прожиточного минимального дохода и достойное качество пенсионного обеспечения, медицинского обслуживания, образования, обеспечения жилищно-коммунальной сферы жизни населения, но не для каждого гражданина.

В либеральном государстве главный акцент делается на решение проблем защиты индивидуальной, экономической, личностной свободы и

---

<sup>2</sup> Основные модели социального государства. [Электронный ресурс]. – URL: [http://knowledge.allbest.ru/law/2c0a65625b2ad69a5d53b88421216c26\\_0.html](http://knowledge.allbest.ru/law/2c0a65625b2ad69a5d53b88421216c26_0.html).

<sup>3</sup> Волгин, Н.А. Социальное государство: Учебник: [Для вузов по специальности]. – М.: «Дашков и К°», 2003. [Электронный ресурс]. – URL: <https://www.bibliofond.ru/view.aspx?id=893354>.

достоинства человека. В качестве примера стран с либеральной моделью можно привести Австралию, Канаду или США<sup>4</sup>.

Сущность консервативной модели государства заключается в неагрессивном и эффективном проведении публичной политики, постепенно выводя экономику и социальную сферу государства на уровень потребностей и интересов большинства граждан. Необходимо оговорить, что имеются в виду разумные потребности гражданина, соответствующие возможностям государства. Основной задачей государства становится обеспечение всем гражданам равных стартовых условий и возможностей для развития. Социальная политика государства, ориентированного на проведение консервативной политики, опирается на идею партнерства между государством и частным сектором, между общественными и благотворительными организациями. В экономической сфере главенствует принцип смешанной экономики, которая создает социальное рыночное хозяйство. На подобную модель ориентированы такие страны, как Великобритания и Япония.

Корпоративный тип социального государства предполагает, что государство отвечает за благополучную и достойную жизнь граждан, но при условии того, что значительная доля социальных обязанностей поручена частному сектору, который тем самым вольно или невольно участвует в развитии и реализации государственных социальных программ. Данная модель социального государства реализуется в таких странах, как Австрия, Бельгия, Нидерланды, Франция, Германия, Италия, Ирландия.

В государстве, соответствующем социал-демократической модели, граждане имеют равные возможности для удовлетворения не только своих материальных потребностей, но и запросов в духовной жизни. Государство обеспечивает гражданские, политические, экономические и социальные права, рассматривает сближение доходов и жизненных возможностей в качестве главного материального и правового условия свободы каждого гражданина. Ведущим принципом в таком государстве является лозунг «государство и экономика существуют для людей, а не наоборот». Именно такая модель социального государства представлена в ряде скандинавских стран – в Дании, Норвегии, Швеции.

---

<sup>4</sup>Модели социального государства. [Электронный ресурс]. – URL: <https://www.bibliofond.ru/view.aspx?id=722742>.

Идеальному социальному государству необходимо постоянно следить за культурным и духовно-нравственным развитием своих граждан, предпринимать все возможное для их гармоничного личностного и гражданского становления, предусматривать все особенности, формирующие личность, исповедующую идеалы гуманизма, патриотизма, толерантности и милосердия. На наш взгляд, именно социальное государство является наиболее целесообразным способом слияния начал свободы и власти, обеспечения социальной справедливости и солидарности в распределении продуктов труда. В данном контексте социальная справедливость и социальная солидарность предусматривают практическую реализацию таких принципов, как солидарность и взаимответственность поколений и сословий, обеспечение равных прав и возможностей для саморазвития представителей самых различных категорий населения.

Основной целью социального государства является максимальное удовлетворение постоянно растущих общественных материальных и духовных потребностей, неуклонное и последовательное повышение качества жизни населения, снижение резко выраженного социального неравенства, обеспечение равной доступности основных социальных привилегий, и прежде всего качественного фундаментального образования, медицинского и социального обслуживания<sup>5</sup>. В идеале конечной целью функционирования государственной социальной сферы должно стать следование принципу социальной справедливости, которая предполагает соблюдение следующих пунктов:

1) гарантии для каждого человека на возможность работать в соответствии с его способностями и квалификацией, на справедливую оплату труда в зависимости от качественного и количественного фактора, на реальную возможность самообеспечения и повышения собственного благосостояния;

2) создание равных начальных возможностей всем гражданам в системе воспитания, образования и социальной поддержки; баланс между политическим, правовым и социальным равноправием граждан;

---

<sup>5</sup> Шарков, Ф.И. Основы социального государства: Учебник для бакалавров. - 3-е изд. - М.: Издательско-торговая корпорация «Дашков и К°», 2015. [Электронный ресурс]. – URL: <https://www.twirpx.com/file/2501934>.

3) обеспечение через государственные и общественные институты приемлемого, не унижительного для человеческого достоинства уровня жизни для граждан, не имеющих в силу объективных причин возможности трудиться и самостоятельно поддерживать свой жизненный уровень.

Необходимо отметить, что описанные модели социального государства – это идеальные типы и в современной действительности не представлены в чистом виде. На деле в каждом конкретном государстве отмечаются элементы и либеральной, и корпоративной, и консервативной, и социал-демократической модели, с преобладанием характерных черт одной из моделей, позволяющего соотнести ту или иную страну с конкретным типом социального государства. На деле степень социальности государства всегда соответствует существующим объемам государственной финансовой поддержки в реализации социальной политики.

Вышесказанное позволяет заключить, что важнейшими факторами, влияющими на степень социальности государства, можно указать главенство социальных ценностей в официальной государственной идеологии, наличие развитых демократических политических институтов, соответствующие административные условия и правовое пространство, необходимое для экономически эффективного функционирования разнообразных субъектов хозяйствования. Поэтому социальным можно считать, прежде всего, государство с бесперебойно и эффективно функционирующей экономической системой, способной к полноценной реализации в обществе социальных трансферов.



## МЕТОДИКА ФУНКЦИОНАЛЬНО-СТОИМОСТНОГО АНАЛИЗА ПРОЦЕССА ЖЕЛЕЗНОДОРОЖНОЙ ПЕРЕВОЗКИ

*Ю.А. Кирий – магистрант УО «Белорусский государственный университет транспорта»*

*Научный руководитель: к.э.н., доцент УО «Белорусский государственный университет транспорта» О.В. Липатова*

Функционально-стоимостной анализ (ФСА) является одним из методов экономического анализа, который позволяет формировать качественные управленческие решения, направленные на повышение результативности деятельности предприятий в различных отраслях национальной экономики.

Объектами ФСА могут быть как технические системы (отдельные изделия, технологические процессы), так и нетехнические системы (например, системы управления и планирования на предприятии)<sup>1</sup>.

Следовательно, функционально-стоимостной анализ является универсальным инструментом анализа и имеет широкую область использования.

Основным отличием функционально-стоимостного анализа от других методов исследований является то, что ФСА рассматривает анализируемый объект в качестве носителя комплекса функций, которые он выполняет.

Таким образом, к основному принципу функционально-стоимостного анализа можно отнести функциональный подход.

Существует множество определений понятия «функционально-стоимостной анализ». Обобщив определения данного понятия, предложенные такими авторами, как Баканов М.И., Беляцкий Н.П., Велесько С.Е., Гальчина О.Н., Горелова Е.И., Ивлев В.А., Ивлев К.В., Ильенкова С.Д., Карпухин М.Г., Кибанов А.Я., Майданчик Б.И., Моисеева Н.К., Пожидаева Т.А., Попова Т.В., Ройш В., Рыжова В.В., Савельева Е.В., Савицкая Г.В., Шеремет А.Д., Щербаков В.А., можно сделать вывод, что функционально-стоимостной анализ – это метод комплексного исследования функций объекта с целью оптимизации затрат на их осуществление при сохранении его качества и полезности.

---

<sup>1</sup> Щербаков, В.А. Методология управленческого функционально-стоимостного анализа для предприятий транспорта: монография / В.А. Щербаков, Е.В. Савельева. – Новосибирск, 2000. С. 17.

На основании изучения существующих этапов применения ФСА различными субъектами хозяйствования в области процесса перевозки железнодорожным транспортом можно выделить 6 этапов (рисунок 1):

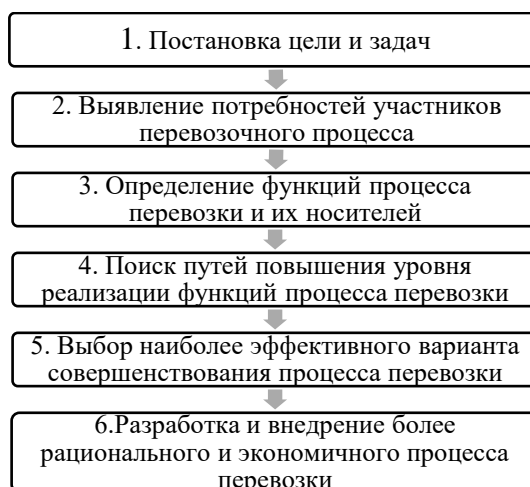


Рисунок 1. Этапы осуществления функционально-стоимостного анализа в области процесса перевозки

В ходе *первого этапа «Постановка задач перевозочного процесса в целом или по отдельным центрам образования затрат»* сначала определяются цели и задачи проведения ФСА в целом для перевозочного процесса. Для этого выделяются подразделения и должностные лица, ответственные за решение поставленных задач, фиксируются в должностных инструкциях и в положениях о подразделениях, после чего исследуется производственный процесс и выбирается объект ФСА. Для этого формируется и утверждается творческая бригада, в состав которой должны входить представители подразделений-потребителей услуг железнодорожного транспорта.

*Второй этап «Выявление потребностей участников перевозочного процесса в операциях по перемещению грузов, пассажиров, транспортных средств и погрузочно-разгрузочных механизмов»* начинается с описания всех операций выбранного объекта анализа. Такими объектами на железной дороге являются структурные подразделения (локомотивные депо, вагонные депо, дистанции пути, станции, дистанции сигнализации и связи и т. д.).

Далее составляется структурно-элементная модель перевозочного процесса, которая позволяет отобразить статические связи всей системы,

упорядочивает элементы объекта и отношения между ними, характеризует состав материальных носителей функций.

Затем полученная информация систематизируется для описания фактического состояния объекта анализа. Творческая бригада уточняет потребности в выполняемых операциях и требования к их качеству, проводя анкетирование и интервьюирование соответствующих должностных лиц с последующей обработкой результатов, применяя метод экспертных оценок.

*На третьем этапе «Определение функций перевозочного процесса и его носителей, а также степени соответствия фактически выполняемых функций выявленным потребностям»* производят анализ и уточнение функции транспортного процесса, определяются основные и вспомогательные функции. Правильность проведенной классификации функций и принятой их формулировки проверяется методом FAST, суть которого заключается в выявлении лишних функций, т. е. тех, которые не отвечают на вопросы: как? почему? и когда? Основная сложность ФСА заключается в точной формулировке наименований функций.

Если функции соответствуют правилам их формулирования, определяются их количественные значения, строится функциональная модель объекта анализа, а также совмещенная функционально-структурная модель, которая отображает взаимосвязи функций и материальных носителей в объекте, что позволяет перейти от оценки затрат на материальные носители к оценке затрат на функции.

Затем в ходе проведения данного этапа происходит исчисление затрат по функциям и соответствующим местам возникновения затрат. Затраты, связанные с реализацией функций, разграничиваются в увязке с соответствующими носителями. Уточняется и составляется подробный перечень мест возникновения затрат (структурных подразделений) и входящие в них функции, по которым целесообразно провести дальнейший анализ. В заключение этапа подводятся итоги анализа.

*Четвертый этап «Разработка вариантов повышения уровня реализации функции перевозочного процесса»* предусматривает уточнение направлений и задач поиска новых решений, а также выбор методов для реализации поставленных задач. В ходе данного этапа также разрабатываются предложения по совершенствованию анализируемого процесса, отбираются и анализируются выдвинутые идеи с целью предварительного выбора

предложений для реализации. Явно невыполнимые (нецелесообразные) варианты исключаются. В результате формулируются массивы вариантов совершенствования объекта ФСА; подготавливаются материалы для оценки полученных результатов функциональными службами.

*На пятом этапе «Отбор наиболее эффективного варианта совершенствования процесса перевозок»* производится исследование предложенных вариантов рационализации перевозочного процесса с позиции максимального удовлетворения потребностей потребителей (при необходимости может быть проведена экспериментальная проверка предлагаемых вариантов). Определяются затраты и оценивается экономичность выполнения функций для разных вариантов осуществления перевозочного процесса. Далее все предложенные варианты ранжируются по критерию минимума приведенных затрат с учетом степени выполнения функций объекта. В итоге выбирается наилучший вариант для внедрения, в последствии данный выбор обосновывается, а затем определяется прямой и косвенный эффект от внедрения.

Заключительный *шестой этап «Создание и внедрение наиболее рационального и экономичного варианта осуществления перевозочного процесса»* предусматривает оформление рекомендаций по реализации предложенного варианта совершенствования и согласования с заинтересованными подразделениями. Затем оформляется распоряжение по всему объединению<sup>2</sup>.

Таким образом, изучив особенности методики функционально-стоимостного анализа на железнодорожном транспорте можно сделать вывод, что его инструментарий может обеспечить высокое качество перевозки и конкурентоспособность железной дороги на основе оценки эффективности осуществления отдельных функций и бизнес-процессов.

---

<sup>2</sup>Коновалова, Т.В., Надирян, С.Л., Денисова, А.С. Особенности функционально-стоимостного анализа на автомобильном транспорте [Электронный ресурс]. – URL: <https://ntk.kubstu.ru/file/370>

## **ВНЕДРЕНИЕ КОНЦЕПЦИИ БЕРЕЖЛИВОГО ПРОИЗВОДСТВА В НИЖЕГОРОДСКОЙ ОБЛАСТИ**

*Е.А. Князева – студентка Нижегородского института управления,  
филиал Российской академии народного хозяйства и государственной службы  
при Президенте Российской Федерации*

*Научный руководитель: к.э.н., доцент Нижегородского института  
управления А.В. Ломовцева*

Бережливое производство (или lean – производство) – это эффективная современная концепция менеджмента, сущность которой заключается в оптимизации бизнес-процессов за счет максимальной ориентации на интересы и потребности клиентов и рынков, а также учета мотивации каждого работника. Отечественные ученые отмечают, что это прорывной подход к управлению качеством, обеспечивающий долгосрочную конкурентоспособность без существенных капиталовложений<sup>1</sup>.

Применение концепции lean-производства на практике позволяет достичь более коротких сроков реализации продукции, лучшего качества, а также заметно более низких затрат ресурсов по сравнению с традиционным подходом. На традиционных предприятиях сырье и материалы, из которых изготавливается продукция, могут храниться на складе неделями или даже месяцами, процесс их преобразования, а, следовательно, добавление к ним стоимости измеряется преимущественно в минутах или часах.

В условиях обычного управления производством в России в среднем оборудование используется на 40-60%, а большинство простоев технологического оборудования вызвано неэффективной организацией труда, поскольку часто работники выполняют задачи хаотично, бессистемно, без учета принципов оптимизации. Именно благодаря внедрению lean-производства можно минимизировать неэффективные затраты времени работников и увеличить процент загрузки производственного оборудования.

Концепция возникла на основе японского опыта управления в компании «Тойота» и сегодня успешно используется во многих государствах мира.

---

<sup>1</sup> Виноградов, В.Ю., Сайфуллин, А.А., Виноградова, Н.В., Гибадуллин, Р.З. Роль бережливого производства в современном мире // Молодой ученый. – 2015. – №20. – С. 30

Например, в Польше еще 11 лет назад создан Институт Lean Enterprise Institute Polska, главная задача которого – всесторонняя помощь предприятиям различных отраслей экономики во внедрении в их деятельность Lean-философии. В результате внедрения бережливых технологий в Польше произошло повышение производительности труда до 65%, рост эффективности использования оборудования почти на 60%, уменьшение запасов в производстве почти на 80%, уменьшение площадей под производство на около 60%, сокращение времени перехода от сырья до готового продукта до 70%<sup>2</sup>.

Кроме того, многие компании получают такие преимущества, как существенное улучшение качества продукции, снижение количества жалоб, увеличение количества зарегистрированных идей, десятикратное повышение эффективности труда персонала, улучшение и внутренних, и внешних коммуникаций, уменьшение отходов.

Указанные преимущества бережливого производства позволяют описать 5 главных принципов внедрения Lean-философии в производство<sup>3</sup>:

- точное определение стоимости с точки зрения клиента;
- организация всех действий, создающих добавленную стоимость, в соответствии с так называемым потоком стоимости (flow of valuecreating);
- установление гладкого, непрерывного движения стоимости через этот поток;
- внедрение системы «впитывания», в результате чего поток реагирует на текущие потребности клиентов;
- непрерывное совершенствование.

Успешная трансформация в сторону бережливого производства должна одновременно сосредоточиться на технических изменениях, направленных на обеспечение технической стабильности процессов производства и менеджмента, внедрения быстрого получения стоимости, а также технического совершенствования процессов. Кроме того, имеет значение внедрение и развитие внутрифирменной культуры, типичной для Lean-менеджмента на обоих уровнях: лидеров на производстве (бригадиры,

---

<sup>2</sup> Давыдова, Н.С. Бережливое производство. - Ижевск: ГОУВПО УдГУ, 2012.С.13

<sup>3</sup> Черкасская, Г.А. Бережливое производство и инструменты организации управления производством // Вопросы науки и образования. – 2017. – № 11 (12). – С. 119

мастера, руководители изменений и т. д.) и управленческого офисного персонала.

Стоит заметить, что важным фактором для активного внедрения новой философии является создание такой организационной культуры, в которой работники будут проявлять инициативу в решении проблем и совершенствовании своей работы, в которой все будут сотрудничать с целью поставки стоимости клиентам и для успеха предприятия.

Рассмотрим использование концепции бережливого производства в Нижегородской области. В регионе внедряются бережливые технологии в рамках проекта «Бережливая губерния», которая представляет собой стартовавшую в 2018 г. комплексную разработку правительства Нижегородской области и Госкорпорации «Росатом». В течение 2018 г. в «Эффективную губернию» было вовлечено 356 предприятий и учреждений с 1051 проектом. За 2018 г. предприятия – участники проекта по сравнению с 2017 г. увеличили объем заказов с 1 до 8,9 млрд рублей<sup>4</sup>.

При плановом развертывании программы ожидается, что вклад производительности в базовых несырьевых отраслях экономики в рост ВВП составит 0,5% к 2021 г. К 2025 г. общий вклад производительности может вырасти до 1,6-2%<sup>5</sup>.

По данным проектного офиса правительства Нижегородской области и ГК «Росатом», среди наиболее результативных проектов — оптимизация обработки обращений граждан в региональном Министерстве здравоохранения и внедрение автоматизированной системы управления наружным освещением в г. Городец.

В рамках оптимизации работы уличного освещения в Городце прошла модернизация всей сети уличного освещения в городе (1 720 осветительных прибора, 42 трансформаторные подстанции). По словам главы администрации Городецкого района, проект позволил сократить трудозатраты на обслуживание освещения и экономить на электроэнергии, по предварительным подсчетам, около 250 тысяч руб. в год.

---

<sup>4</sup> Глеб Никитин: «Предприятия – участники «Эффективной губернии» увеличили объем заказов в разы – до почти 9 млрд рублей». [Электронный ресурс]. – URL: <https://strategy.government-nnov.ru/ru-RU/news/316>

<sup>5</sup> Проект «Эффективная губерния» стартовал в Нижегородской области // Независимое информационное агентство «Нижний Новгород». [Электронный ресурс]. – URL: <https://www.niann.ru/?id=524726>

В результате проекта регионального Министерства здравоохранения за счет исключения излишних этапов согласования время подготовки ответа на обращение гражданина и его согласование было снижено с 720 часов до 111<sup>6</sup>.

Первая «бережливая поликлиника» открылась в Нижнем Новгороде в конце 2017 года в Городской поликлинике №7, обслуживающей более 33 тысяч жителей Нижегородского района города. В 2018 г. проект успешно реализован еще в 10 нижегородских поликлиниках. В 2019 г. планируют включить в данный проект еще 38 детских и 14 взрослых медицинских учреждения. В ближайшие 5 лет эти принципы внедрят в двух сотнях медицинских организациях региона. Например, 15 февраля 2018 г. «бережливая поликлиника» открылась в филиале «Областной стоматологической поликлиники», обслуживающем 47 тысяч детей Автозаводского района г. Н. Новгорода. В поликлинике был сделан ремонт, открытая регистратура, проведена информатизация. В результате на запись пациента уходит полторы минуты, и столько же тратит врач, заполняя его карточку. В планах поликлиники открыть call-центр и электронное табло, чтобы пациент мог видеть, свободен кабинет или нет<sup>7</sup>.

В 2018 г. на двух сельхозпредприятиях Ковернинского района (СПК «Семинский», ООО «Племзавод имени Ленина») также начали внедрять бережливые технологии. В результате планируется улучшение условий труда, снижение потерь в процессе производства молока, сокращение расходов на ГСМ при планировании.

В настоящее время в Нижегородском регионе запущено 42 пилотных проекта по повышению качества государственных услуг. В их числе - внедрение бережливых технологий в работу многофункциональных центров (МФЦ). Борский МФЦ является одним из пилотных проектов по внедрению бережливых технологий. В среднем здесь ежедневно обслуживается порядка 500 человек, оказывается 162 услуги. Оптимизация рабочего процесса привела к повышению производительности труда, сократила среднее время ожидания получения документов с 14 до 2 минут. Предприятие теперь способно

---

<sup>6</sup> Глеб Никитин: «100 пилотных проектов по внедрению бережливых технологий в госуправлении реализуют в Нижегородской области» // Правительство Нижегородской области. [Электронный ресурс]. – URL: <https://government-nnov.ru/?id=217721>

<sup>7</sup> В Нижнем Новгороде открылась «бережливая» стоматология для детей // Новости ГТРК Н.Новгород. [Электронный ресурс]. – URL: <http://vestinn.ru/news/society/88260/>



выпускать больше продукции за то же время, что позволило снизить себестоимость<sup>8</sup>.

Внедряются бережливые технологии и на предприятиях оборонно-промышленного комплекса. Например, в середине 2018 г. инструменты бережливого производства начали внедрять на судостроительном предприятии ПАО «Завод Красное Сормово» (г. Н. Новгород). В результате реализации ряда проектов за полгода завод получил сокращение цикла изготовления судна с 9 до 7 месяцев<sup>9</sup>.

В июне 2019 г. Во второй раз на площадке нижегородского технопарка «Анкудиновка» пройдет федеральный форум «Производительность 360», посвящённый бережливым технологиям в производстве. В прошлом 2018 г. в работе форума участвовали более 300 представителей 24 регионов России. Нижегородский опыт уже решили перенять в Самарской, Рязанской, Кемеровской, Сахалинской областях и Республике Башкортостан. Делегации этих регионов побывали в Нижегородской области в течение 2018 г.

Таким образом, концепция lean-производства является одним из основных современных актуальных подходов к управлению любой организацией не зависимо от сфер ее деятельности. Нижегородская область стала первым регионом России, где проекты по внедрению бережливых технологий реализовали сразу в нескольких ключевых сферах: промышленности, сельском хозяйстве, образовании, здравоохранении, социальной защите, государственном и муниципальном управлении.

---

<sup>8</sup> Бережливые технологии в семь раз сократили время выдачи документов в МФЦ. [Электронный ресурс]. – URL: <https://www.domostroynn.ru/novosti/rynok-nedvizhimosti/berezhlivye-tehnologii-v-sem-raz-sokratili-vremya-vydachi-dokumentov-v-mfc>

<sup>9</sup> Глеб Никитин: «Предприятия – участники «Эффективной губернии» увеличили объем заказов в разы – до почти 9 млрд рублей». [Электронный ресурс]. – URL: <https://strategy.government-nnov.ru/ru-RU/news/316>

## РОЛЬ КОНТРОЛЛИНГА В УПРАВЛЕНИИ ЗАТРАТАМИ НА ЖЕЛЕЗНОДОРОЖНОМ ТРАНСПОРТЕ

*О.В. Ковалевич – студентка УО «Белорусский государственный университет транспорта»*

*Научный руководитель: магистр экономических наук, старший преподаватель Т.В. Шорец*

В современном мире владение достоверной и актуальной информацией служит базой успешной управленческой деятельности различных организаций, независимо от их организационно-правовой формы. Сегодня перед каждым предприятием остро стоит задача создания единой системы планирования, контроля и анализа, которая позволила бы получать своевременную информацию для оперативного управления финансово-хозяйственной деятельностью. Инструментом для достижения такого рода цели и является контроллинг.

Цель контроллинга – координация принятия управленческих решений, вне зависимости от того, чем он является – подсистемой или этапом процесса бизнес-администрирования. Координация определяется в виде увязывания решений в соответствии с общей целью.

Задачи контроллинга заключаются в обеспечении информационными ресурсами процессов планирования, контроля, а также регулирования на предприятии, в интеграции, системной координации.

Проведенное исследование позволило выделить основные функции контроллинга для современного предприятия:

- информационная поддержка процесса планирования, в том числе разработка его способов, координация бюджетов;
- контроль за исполнением планов;
- оценка бизнес-процессов предприятия, выявление отклонений, и определение их причин;
- предоставление необходимой информации руководству в процессе принятия решений.

Длительное время система контроллинга понималась в узком смысле как система контроля финансово-экономической деятельности предприятия.

Сферой ее применения был контроль финансовых результатов на наиболее важных направлениях формирования и использования прибыли.

В настоящее время роль контроллинга начала трансформироваться, и сегодня он призван не только изучать изменения в системе управления, но и сравнивать эти значения с нормативными и плановыми величинами, давать анализ отклонений, обнаруживать преимущества и недостатки этих изменений.

Железнодорожный транспорт Республики Беларусь является одним из главных составляющих транспортной системы страны, на долю которого приходится свыше 60% грузооборота и 40% пассажирооборота транспорта общего пользования. При этом ежегодно наблюдается рост конкуренции со стороны других видов транспорта, особенно автомобильного, что вызывает необходимость сокращения затрат на перевозки и в использовании новых прорывных технологий и форм управления.

С целью укрепления конкурентного положения на рынке транспортных услуг Белорусская железная дорога должна реализовывать ряд стратегических задач развития отрасли, в числе которых основными являются реформирование бизнес-процессов на основании выделения и развития ключевых бизнес-блоков, а также фиксации целевых параметров.

В числе таких стратегических центров-параметров выступают затраты как всей железной дороги в целом, так и ее структурных подразделений.

Следует отметить, что железнодорожный транспорт является естественной монополией, а это, в свою очередь, усложняет процесс реализации управленческих решений, в связи с чем управление затратами на уровне структурных подразделений приобретает высокую актуальность и практическую значимость.

Таким образом, оптимизация управления затратами представляет собой одну из важнейших стратегических задач, решение которой обеспечит Белорусской железной дороге стабильное положение на национальном и международном рынках транспортных услуг.

Отметим, что эффективность деятельность организаций в современных условиях целиком зависит от грамотного совмещения традиционных методов учета, анализа, нормирования, планирования и контроля затрат, которые необходимо объединить в единую систему получения, обработки и обобщения информации о затратах предприятия.

Такая система должна быть ориентирована не только на достижение оперативных целей (получение прибыли), но и на стратегические цели (рост объема оказанных услуг, сохранение рабочих мест и т. п.).

Эффективно организованная система управления затратами поможет сформировать дополнительные конкурентные преимущества организациям, входящим в состав железной дороги:

- гибкость и маневренность в быстро изменяющихся условиях внешней среды достигается за счет качественной и грамотно сформированной информационной системы, которая позволяет своевременно получать необходимые данные в разрезе себестоимости по каждому виду оказываемых услуг в рамках процесса перевозок;

- гибкость ценообразования обеспечивается информацией о структуре издержек в разрезе элементов и статей затрат;

- с целью эффективного управления расходами каждое структурное подразделение железной дороги повышает объективность и обоснованность планирования и нормирования затрат с учетом специфики технологии, роли в едином процессе перевозок, кадрового обеспечения и т. д.;

- появляется возможность справедливо оценить вклад каждого структурного подразделения (вагонного депо, локомотивного депо, станции, дистанции сигнализации и связи, дистанции гражданских сооружений и пр.) в общую сумму затрат и влияние их деятельности на конечный финансовый результат объединения «Белорусская железная дорога»;

- устойчивость железнодорожного транспорта в конкурентных рыночных условиях обеспечивается снижением уровня всевозможных рисков за счет того, что менеджеры компании объективно оценивают свои возможности и резервы.

Менеджмент затрат, основанный на контроллинге, представляет собой систему управления издержками на предприятии, направленную на координацию системы планирования, контроля и информационного обеспечения для успешного достижения целей и задач субъекта хозяйствования в целом.

Инструментами контроллинга являются:

- формирование бюджетов и планов по уровням управления и структурным подразделениям;

- управление по центрам ответственности;
- использование системы различных видов управленческого учета.

Особую роль в процессе контроллинга на железнодорожном транспорте играет определение центров возникновения затрат как первичных субъектов учета информации об издержках и объектах, реализующих управленческие решения на практике. Нами рекомендуется за основу распределения затрат по центрам их возникновения принять статьи Номенклатуры расходов Белорусской железной дороги.

Следует отметить, что в рыночной экономике экономическому анализу затрат уделяется высокое внимание. Именно он является фактором обеспечения конкурентоспособности предприятий.

Оценивая использование инструментов экономического анализа на железной дороге на сегодня, мы можем сказать, что он ограничивается анализом динамики и структуры затрат. При этом возможности детерминированного факторного анализа не используются. А это могло бы стать одним из источников поиска резервов сокращения отдельных видов затрат, механизмом минимизации издержек, помогло бы выявлению пути эффективного расходования конкретных наименований ресурсов.

Следует отметить, что современные экономические условия требуют от предприятий железной дороги оптимизации организационной структуры и четкости распределения между структурными подразделениями ряда функций по управлению затратами:

- формирование достоверной, полной и объективной информации о затратах;
- контроль величины и уровня затрат;
- учет затрат и их распределения по элементам и отдельным статьям номенклатуры расходов;
- проведение аналитических процедур;
- планирование затрат на основе принципов оптимизации.

В заключение следует отметить, что только системный подход к управлению затратами позволит обеспечить положительный экономический эффект, даст возможность определить наиболее выгодные альтернативные варианты использования различных групп ресурсов, имеющихся у предприятий железнодорожного транспорта, снизить непроизводительные

издержки и в целом не только повлиять на уровень затрат, но и расширить возможности ценовой политики Белорусской железной дороги, обеспечивая ей дополнительные конкурентные преимущества на внутреннем и внешних рынках.

## **ОСНОВНЫЕ ФУНКЦИИ И ПРИНЦИПЫ СОЦИАЛЬНОЙ ЗАЩИТЫ НАСЕЛЕНИЯ**

*Л.А. Кравченко – магистрант ОУ ВО «Южно-Уральский институт  
управления и экономики»*

*Научный руководитель: к.п.н., доцент ОУ ВО «ЮУИУиЭ» О.И. Чиркова*

В процессе перехода к рыночным отношениям в нашей стране появились экономическая нестабильность, инфляция, расслоение общества, обнищание достаточной доли населения, увеличение количества безработных, вынужденных переселенцев и т. д., что актуализировало проблему обеспечения социальной защищенности населения. Решение ее в рамках одной отрасли – социального обеспечения – не представляется возможным, поскольку она затрагивает одновременно несколько отраслей социальной политики. Это означает, что понятие «социальная защита» значительно шире понятия «социальное обеспечение», так как последнее входит в категорию первого<sup>1</sup>.

Российское законодательство и научная литература не дают однозначного определения понятия «социальная защита». В России этот термин получил широкое распространение лишь в начале 90-х гг. XX в.

Систему социальной защиты населения следует рассматривать в виде совокупности законодательно установленных социальных, экономических, юридических прав и гарантий, а также социальных учреждений и институтов, обеспечивающих реализации данных прав и создающих необходимые условия

---

<sup>1</sup> Кижикина, В.В. Эволюция системы социальной защиты населения в России (сравнение со странами Европы) // Вестн. Том. гос. ун-та. Экономика. – 2013. – № 3 (23). – С. 80-94.

для поддержания нормальной жизнедеятельности граждан, в первую очередь, социально уязвимых слоев и групп<sup>2</sup>.

В любом государстве в любой исторический период времени в той или иной степени присутствовали элементы системы социальной защиты. Но вследствие процесса индустриализации произошли кардинальные изменения в социальной структуре общества, в сфере трудовой жизни, в семье, в которой механизм семейной защиты разрушался за счет снижения семейных взаимосвязей и количества членов семьи. Городские условия жизни, развивающиеся новые трудовые отношения и условия труда диктовали требования, в первую очередь, в сфере обеспечения отдельных элементов социальной защиты работника, а затем в области совершенствования государственного механизма социальных гарантий и социального обеспечения населения.

Современная система социальной защиты государства представляет собой разнонаправленный, многообразный комплекс социальных программ, включающих в себя систему обязательного социального страхования; пенсионную систему; медицинское страхование; различные виды денежной и натуральной помощи ветеранам, семьям с детьми, безработным, малоимущим и другим категориям населения; социальное обслуживание в стационарных учреждениях и на дому; субсидирование расходов населения по оплате коммунальных услуги и другое. Можно сказать, что система социальной защиты сопровождает практически любого гражданина на протяжении всей его жизни. Хотя бы одной из форм социальной защиты – пособия семье, социальная защита материнства и детства, страховая медицина, гарантия занятости и защита от потери трудоспособности, социальное обслуживание в старости и другие – воспользовался каждый гражданин.

В России система социальной защиты развивалась поэтапно, но с некоторым отставанием от более развитых государств. Конфигурация данной системы складывалась на основе сочетания механизмов, существовавших в советское время и созданных в рыночных условиях, формировалась из достаточного количества разных видов социальных услуг.

---

<sup>2</sup> Хамидуллин, Н.Р. К вопросу о понятиях «Социальная политика» и «Социальная защита населения» // Вестник ОГУ. – 2014. – № 7 (168). – С. 45-49.

В конце прошлого столетия в системе социальной защиты выделились три структурных функциональных блока: социальная помощь, социальное страхование и социальное обеспечение<sup>3</sup>.

Социальная помощь представляет собой систему кратковременных и срочных мер для семей, которые оказались в затруднительной жизненной ситуации или нуждаемости.

Социальное страхование предполагает предоставление в случаях социального риска гарантированной государством социальной поддержки, осуществляемой за счет обязательной и добровольной форм страхования населения.

Социальное обеспечение – это предоставление гражданам гарантированных государством социальных выплат (пособия, пенсии, льготы, стипендии).

В настоящее время социальное страхование рассматривается как наиболее цивилизованная форма защиты населения и наиболее адаптивная к современным условиям.

Назначение системы социальной защиты проявляется в реализации ее функций: экономической, демографической, политической, социально-реабилитационной<sup>4</sup>.

Экономическая функция реализуется посредством оказания материальной поддержки гражданам, оказавшимся в трудной жизненной ситуации, содействия в развитии общественного производства как в целом, так и отдельных отраслей народного хозяйства, повышения благосостояния населения и др.

Демографическая функция направлена на стимулирование роста населения страны, воспроизводство здорового поколения, увеличение продолжительности жизни граждан и т. д.

Политическая функция способствует сближению социального уровня разных слоев населения, созданию условий, способных обеспечить достойную жизнь любому гражданину, призвана стабилизировать общественные отношения.

---

<sup>3</sup> Социальная политика : учебник. – 2-е изд., перераб. и доп. – М. : Издательство Юрайт, 2016. 395 с.

<sup>4</sup> Кижикина, В.В. Эволюция системы социальной защиты населения в России (сравнение со странами Европы) // Вестн. Том. гос. ун-та. Экономика. – 2013. – № 3 (23). – С. 80-94.



Социально-реабилитационная функция направлена на удовлетворение специфических потребностей нетрудоспособных и престарелых граждан, посредством создания условий, благоприятствующих охране здоровья и сохранению правового статуса данных граждан.

Основным принципами социальной защиты являются: принцип гуманизма и социальной справедливости, принцип комплексности, принцип системности, принцип адресности, принцип адаптивности, принцип многосубъектности, принцип превентивности мер по социальной защите<sup>5</sup>.

Принцип гуманизма и социальной справедливости выражается в признании самоценности человеческой личности, ее прав на свободу, достойную жизнь, независимо от социальных и индивидуальных особенностей. Реализация данного принципа предполагает, что все члены общества обеспечиваются равнодоступными благами и гарантиями.

Принцип комплексности представляется собой обеспечение единства всего комплекса мер социального, экономического правового и иного характера в процессе реализации гарантированного государством уровня социальной защиты.

Принцип системности связан с созданием системы социальной защиты в виде упорядоченной совокупности взаимодействующих компонентов, важнейшими элементами которой являются ее объекты и субъекты, суть которых раскрывается через цели, задачи и функции.

Принцип адресности представляет собой комплекс мер, направленных на поддержку достойных условий существования конкретных граждан, оказавшихся в обстоятельствах, обусловивших их потребность в социальном обслуживании. Помощь оказывается целенаправленно с учетом степени нуждаемости в ней.

Принцип адаптивности социальной защиты предполагает ее способность к самосовершенствованию, развитию инициативы и активности самих граждан, их способности к самопомощи и использование собственных средств социальной защиты.

Принцип многосубъектности предполагает участие разных субъектов в процессе реализации социальной помощи уязвимым группам населения. Важнейшим субъектом социальной защиты выступает государство, одной из

---

<sup>5</sup> Занина, О.В. Современные принципы социальной защиты населения // Научный результат. Экономические исследования. – 2015. – № 2. – С. 54-61.

приоритетных функций которого является социальная защита населения. Профсоюз является субъектом социальной защиты, осуществляющим активную деятельность в организациях и учреждениях, в трудовых коллективах. Общественные объединения обеспечивают участие граждан в достижении целей и задач социальной защиты населения, осуществляют помощь в реализации потребности личности в благотворительном участии ближнему. В качестве субъекта выступают работодатели, создавая условия для реализации социальной поддержки и помощи наемным работникам (обеспечивая минимальный уровень заработной платы, обязательное страхование по утвержденным нормативам: социальное, медицинское, пенсионное, социальные компенсации и выплаты и т. д.). Стоит отметить, что роль работодателей в современной системе социальной защиты значительно возрастает. Социальные работники являются субъектами социальной защиты, осуществляющими непосредственные меры социального обслуживания, помощи и социальной защиты нуждающимся. Одним из важнейших субъектов социальной защиты выступает сам человек, который защищает свои жизненные потребности и интересы.

Принцип превентивности мер социальной защиты предполагает выявление и предупреждение причин социального неблагополучия, своевременное их устранение, используя такие методы, как помощь инвалидам и пенсионерам в трудоустройстве, развитие домашнего труда, поддержка негосударственных систем социального страхования, развитие разных форм участия граждан в финансировании социальных программ, сочетание бесплатных и платных социальных услуг и т. д.

Перечисленные принципы отражают объективную закономерность развития общества, его социально-экономической жизни.

## **ДЕСТРУКТИВНОСТЬ И КОНСТРУКТИВНОСТЬ КОНФЛИКТОВ В ОРГАНИЗАЦИИ: ТЕОРЕТИЧЕСКИЕ ВОПРОСЫ И ПРАКТИЧЕСКИЕ АСПЕКТЫ**

*С.А. Кравчук – студентка Центра дистанционного и дополнительного образования ОУ ВО «Южно-Уральский институт управления и экономики» в г. Новый Уренгой*

*Научный руководитель: к.э.н., доцент кафедры управления и бизнеса ОУ ВО «Южно-Уральский институт управления и экономики» в г. Новый Уренгой Е.П. Украинец*

*«Должно знать, что – вражда обычный порядок вещей  
и что все возникает через вражду»  
(Гераклит)*

Современный человек проводит на работе достаточно большую часть своего времени. В этот момент всегда происходит общение с коллегами, обмен информацией является неотъемлемой частью рабочего процесса, но во время такого взаимодействия может возникнуть конфликтная ситуация. Противоречия в рабочей среде неизбежны. Как писал Бенат Гурней: «Все мы хотели бы избежать конфликтов. Но это абсурдная мечта». Конфликты, возникающие в различных организациях и фирмах мешают трудовой деятельности, ослабляя мотивацию сотрудников, тем самым снижая их продуктивность, работоспособность и в целом оказывая негативное влияние на человеческие отношения, таким образом, возникает необходимость регулирования конфликтных ситуаций в организациях, поэтому вопрос управления конфликтами и разработки стратегий их решения остается актуальным для науки управления.

Психолог А.Г. Ковалев определяет конфликт как явление межличностных и групповых отношений, проявление противоборства, активного столкновения оценок, принципов, мнений, характеров, эталонов поведения. Для двух противоборствующих сторон конфликт представляет собой деструкцию отношений на эмоциональном, когнитивном или поведенческом уровнях, одновременно выступая как защитная и эмоционально окрашенная реакция. Существует множество точек зрения, по поводу происхождения конфликтов,

одна из них, условно называемая социально-биологической, утверждает, что конфликт присущ человеку, как и всем животным. Исследователи этой мысли опираются на открытую английским естествоиспытателем Чарльзом Дарвином теорию естественного отбора и из нее выводят идею естественной агрессивности человека вообще.

В зависимости от затронутой в противоборстве проблемы, выделяют когнитивный конфликт и конфликт интересов. В первом случае столкновение происходит в результате противоположных мнений и суждений, во втором, в основу конфликта ложатся интересы, потребности и ресурсы, на пути к которым есть риск столкнуться с оппонентом, претендующим на те же блага. Примером конфликта интересов в организации может служить борьба руководителей за ограниченные ресурсы, капитал или рабочую силу, время использования оборудования или одобрение проекта.

Конфликт может возникнуть везде, где есть общественное взаимодействие, сторонами конфликта могут выступать как отдельные индивиды, так и группы людей. В организации индивиды объединены в производственные связи и отношения, следовательно, здесь тоже есть риск возникновения разногласий, которыми можно и нужно управлять. Под организацией в данном случае могут пониматься предприятия, учреждения, университеты, институты, финансовые структуры, общественные организации и т. д.

Организационные конфликты представляют собой особую форму выражения противоречий в производственных отношениях трудового коллектива. Эти противоречия затрагивают различные группы людей или отдельных лиц в системе как горизонтальных, так и вертикальных отношений, в результате чего складываются конфликты внутри малых и больших производственных групп, между самими группами, отдельно взятыми работниками, руководителем и подчиненными. Говоря о конфликтах в рабочей среде, будет уместным упомянуть о социально-психологическом климате в организациях, который может стать как причиной конфликта, так и причиной его отсутствия. Один из видных исследователей социально-психологических проблем управления трудовыми коллективами В.М. Шепель определяет социально-психологический климат как эмоциональную окраску психологических связей, возникающих на основе близости, симпатии, совпадения характеров, интересов и склонностей. Благоприятный социально-

психологический климат, характеризуется работоспособностью членов рабочего коллектива, взаимной поддержкой друг другу, сплоченностью и обеспечивает высокую эффективность предприятия, за счет достижения коллективного единства. Нездоровый социально-психологический климат не дает реализовать возможности организации, препятствует проявлению каких-либо индивидуальных способностей членов рабочей группы.

На состояние социально-психологического климата влияет множество факторов, как внешних, так и внутренних. Немаловажным внешним фактором является социальный рейтинг деятельности организации, т. е. чем выше престиж деятельности компании, тем здоровее ее социально-психологический климат. Другим важным фактором является социально-экономическая ситуация в обществе. Высокая социальная напряженность в обществе, может сказаться на конкретной организации и препятствовать хорошим отношениям сотрудников. К внутренним факторам, влияющим на социально-психологический климат, можно отнести характер деятельности организации, ее состав, уровень развития, стиль руководства и методы мотивации сотрудников<sup>1</sup>.

Итак, конфликт представляет собой социальное явление, содержанием которого является процесс развития и разрешения противоречивости отношений и действий людей. По сути это реакция на чье либо действие или бездействие. Основу конфликтных ситуаций в организационной среде составляет столкновение интересов, мнений, целей, различных представлений о способе их достижения. Состояние напряженности, вызванное ненормальным морально-психологическим климатом и проблемы, связанные с организацией и условиями деятельности также служат почвой для конфликта. Поскольку в руках руководителя сосредоточены рычаги управления организацией, то в его силах предугадать и предотвратить конфликтную ситуацию, если заранее обратить внимание на «проблемные» места организации.

Конфликты обращают внимание на нерешенные проблемы, требующие решения и рассмотрения. Противоречия естественны при развитии и росте. Одной из причин возникновения противоречий, до столкновения сторон, является неумение быть ответственным за самого себя. Данная причина

---

<sup>1</sup> Фененко, Ю.В. Социология управления [Электронный ресурс]: учебник для студентов вузов, обучающихся по социально-гуманитарным специальностям / Ю. В. Фененко. — 2-е изд. — Электрон. текстовые данные. — М. : ЮНИТИ-ДАНА, 2017. — С. 124-127. URL: <http://www.iprbookshop.ru/71056.html>

означает, что порой некоторые работники, не высказывают справедливого и разумного недовольства в свою защиту. Например, если вас что-то не устраивает или ставит вас в неудобное положение, то об этом лучше сказать сразу, поставить рамки. Это также означает, что если вы замечаете какую-либо проблему в организации или зарождение конфликта с вашим участием, обратите на нее внимание своего оппонента, не следует терпеть или умалчивать, возможно, если вы скажите все прямо и сразу, вы предотвратите в дальнейшем конфликт еще большего масштаба. К примеру, вы и ваш коллега выполняете взаимозависимую работу, т. е. выполнение ваших задач зависит от того, как свою задачу выполнил ваш коллега. В какой-то момент вы стали замечать, что коллега выполняет свою работу недостаточно хорошо, что значительно тормозит и вашу работу, при этом вам порой приходится доделывать его работу за него. В данном примере ясно видна проблема и возможность столкновения двух индивидов очевидна. Здесь важно направить конфликт в рациональное, конструктивное русло, на решение проблемы, а не на выяснение отношений. Вы, конечно, можете пожаловаться начальнику на вашего коллегу, но это, скорее всего, посеет вражду между вами, избежать конфликта можно, просто высказав всю проблему вашему коллеге, обсудить все нюансы в вежливом деловом тоне, ведь никто не отменял этику поведения и делового общения в организации. Если ваша работа взаимозависима, настройтесь на решение возникшего вопроса, а не на выяснение отношений. Совместное обсуждение и проявление заинтересованности с вашей стороны не только решит проблему, но и даст повод для дружеских отношений, что очень важно при совместной деятельности. Ситуация, приведенная выше, могла возникнуть, например, с новичком, который еще не совсем включился в работу на новом месте.

Таким образом, очень важно решить проблему на начальном этапе, предотвращая нарастание еще больших проблем, ведь умалчивая о проблеме, вы уже создаете конфликт. В организации почти всегда присутствуют «горизонтальные» и «вертикальные» связи, поэтому и конфликты происходят в разных направленностях. К «горизонтальным» относятся такие конфликты, в которых не задействованы лица, находящиеся в подчинении друг другу. К «вертикальным» конфликтам относятся те из них, в которых участвуют лица,

находящиеся в подчинении один у другого. В смешанных конфликтах представлены и «вертикальные» и «горизонтальные» составляющие<sup>2</sup>.

Чаще всего борьба возникает там, где есть ограниченные ресурсы, в организации это информация, финансы, трудовые ресурсы, материалы и оборудование, требующие грамотного распределения. Перед руководством встает вопрос: как распределить ресурсы, чтобы наиболее эффективным образом достичь целей организации? Выделение большей части ресурсов какому-то одному руководителю, подчиненному или отделу, будет означать, что другие получают меньшую долю от общего количества.

В организации каждый работник или группа работников имеет свои цели, людям свойственно действовать исходя из личных интересов, иногда даже не осознавая этого. Личные планы и устремления могут перекликаться с трудовыми, когда на пути к их достижению возникает препятствие, создается конфликтная ситуация. В рамках совместной деятельности вероятность столкнуться с чьими-либо интересами высока, это может быть конфликт из-за распределения деловых заданий, среди которых есть «выгодные» или «невыгодные» или недовольство предложенным графиком отпусков. Такие противоречия появляются не только между отдельными сотрудниками, но и между целыми подразделениями. Если сотрудники организации личным целям уделяют больше времени и внимания, чем организационно значимым, руководствуются только эгоистическими мотивами, то это показатель психологического «нездоровья» организации.

Нередко конфликты возникают по причине взаимозависимости задач, по примеру, приведенному выше. Вследствие торможения и снижения ритмичности работы могут пострадать трудовые интересы работников, произойдут производственные потери, потратится время, такая безответственность может привести к снижению заработной платы или другим трудовым санкциям.

Различие представлений и ценностей также является причиной споров и размолвок. Зачастую ценности других людей не совпадают с нашими. Наши ценности и представления о том, как нужно поступить в той или иной ситуации, тесно перекликаются с нашими стремлениями. Представление о какой-то ситуации зависит от желания достичь определенной цели. Вместо того чтобы

---

<sup>2</sup> Бабосов, Е.М. Социология управления [Электронный ресурс]: пособие для студентов вузов. – Электрон. текстовые данные. — Минск : ТетраСистемс, 2010. — С. 188-200. URL: <http://www.iprbookshop.ru/28220.html>

объективно оценить ситуацию, люди могут рассматривать только те аспекты ситуации, которые будут благоприятны для намерений их группы или личных потребностей. Материальные ценности могут заставить всю организацию или только одного руководителя действовать так, чтобы как можно скорее получить прибыль, не всегда честным путем, обманывая клиентов (покупателей), прибегая к мошенничеству, не уделяя внимание качеству товара или услуги.

Фактор успешной и продуктивной деятельности организации – это налаженная коммуникация между ее звеньями, своевременная подача информации отделам и конкретность задач. Неудовлетворительная коммуникация и нехватка информации приведут к ложным домыслам и умозаключениям, что приведет к неправильному выполнению поручения, неконкретность заданий приведет к неуверенности в действиях, в этом случае трудно будет выбрать средства реализации задачи. Плохая передача информации порождает неудобства, а затем и конфликт из-за неоднозначности предъявляемых требований.

Очевиден и тот факт, что конфликт возникает в результате несовместимых индивидуально-психологических характеристик личностей. Человеческие отношения разнообразны и сами по себе являются источником столкновений. Разумный подбор кадров и их расстановка способны в какой-то степени приблизиться к психологической совместимости сотрудников. Руководителю всегда стоит обращать внимание на личное своеобразие персонала, манеры поведения и речи не должны нарушать общественный порядок и создавать конфликтные ситуации. Различия в жизненном опыте, образовании, стаже, ценностные ориентации уменьшают степень взаимопонимания, но с течением времени у штата сотрудников должно сформироваться ценностно-ориентационное единство. Это возможно если в организации нет текучки кадров и индивиды постепенно приспосабливаются друг к другу. Чем дольше они взаимодействуют, чем больше узнают друг друга, тем менее вероятно, что между ними произойдет конфликт, выяснения отношений приобретут спокойный характер.

Причинами конфликтов могут служить самые разные обстоятельства. Явления, события и ситуации, при определенных действиях и решениях оборачиваются в конфликт, поэтому очень важно уметь правильно оценивать ситуацию и выбирать верные решения. Очень трудно принять ответственное решение в напряженной ситуации, вызванной конфликтом. Часто решения



принимаются стереотипно, по инерции, с учетом того, как обычно принято действовать в подобных ситуациях. Но некоторые знания из психологии и конфликтологии, а также оптимальная стратегия поведения, помогают решить конфликтную ситуацию и направить ее в конструктивное русло.

Социология рассматривает конфликт с точки зрения двух подходов: функционалистского и конфликтологического. Функционалистский подход к конфликтам проводит параллель между обществом и живым организмом. Общество, подобно живому организму, состоит из органов. Каждый орган выполняет свою функцию, конфликты, подобно болезням органов нарушают гармоничную работу общества. В силу этого никаких конфликтов в обществе не должно быть, а если же они и происходят, то объявляются негативным исключением, временно нарушающим общественный порядок. Но все же конфликт – процесс неизбежный, это нормальное явление, происходящее везде, где есть взаимодействие. Об этом говорит конфликтологический подход, который рассматривает конфликт как часть общественного развития, когда вследствие устремлений социальных групп, меняется власть, ценности, социальный статус, перераспределяются доходы. Все это может происходить в масштабах как стран и политических группировок, так и организаций, предприятий, фирм и других небольших социальных групп.

В организации конфликт может происходить между двумя личностями, между личностью и группой или между двумя группами, косвенно или непосредственно конкурирующими. В психологии конфликты разделяют на конструктивные и деструктивные. Конфликт в рамках кооперации, не выходящий за пределы социальных норм, имеет формы соперничества, сохраняя при этом конструктивное взаимодействие. Когда конфликт переходит в нецивилизованные рамки, представляя из себя непродуктивную борьбу, он приобретает деструктивный характер. Конструктивный конфликт более положительный и рациональный, обычно он приводит к принятию обоснованных решений, помогает выявить скрытые проблемы, способствует разумному деловому соперничеству, рационально перераспределяет ресурсы и совершенствует социальную структуру организации, следовательно, только лишь негативное отношение к конфликту неоднозначно. Такие конфликты помогают найти баланс между личными и общественными интересами, сотрудники начинают лучше понимать мотивы других и в будущем руководствуются не только своими, но и общими целями.

Деструктивный конфликт появляется на эмоциональной основе, он вызывает разрушительные последствия и наносит серьезный психологический ущерб участникам столкновения. Причинами деструктивного конфликта могут быть неправильные действия руководителя или подчиненных, психологическая несовместимость других людей (часто под ней прикрывают негативные чувства, такие как зависть, например), вымещение негатива в рабочую среду из-за личных проблем, различие темпераментов и т. д. Для деструктивного конфликта характерно нарушение служебной этики, проявление грубости, высокомерия, неуважительного отношения. В процессе борьбы между конфликтующими сторонами растет взаимная неприязнь, тем самым могут ухудшиться производственные коммуникации, что значительно снизит производительность труда. Конфликты такого характера не несут ничего рационального, лишь портят отношения, но в некоторых случаях, деструктивные конфликты могут рассчитывать на конструктивный исход, если для этого будут необходимые условия. Будущий характер конфликта, зависит от того, является ли предмет спора «делом принципа» или затрагивает личные разногласия сторон. Конструктивному пути поддается тот конфликт, который в меньшей степени связан с личными разногласиями сторон, где причиной конфликта выступает, например, организационный вопрос, а стороны признают права друг друга на ту или иную позицию и не воспринимают конфликт как борьбу. По Л. Гринхельгу, конфликтом трудно будет управлять, если противоречащие стороны желают продолжать конфликт, а их эмоциональное состояние таково, что конструктивное сотрудничество невозможно. Также конфликт рассматривается как неуправляемый, если имеет глубокие враждебные корни и его решение в настоящее время не искоренит старой борьбы<sup>3</sup>.

Конфликты в организации трудно поддаются оценке, т. к. нет четких критериев, в соответствии с которыми различают конструктивный и деструктивный конфликт, он может перейти из одной фазы в другую, все зависит от того, как поведут себя участники конфликта и какие причины побудили их к противоречию. Для одной противоборствующей стороны, конфликт может носить конструктивный характер, в тоже время другой

---

<sup>3</sup> Лымарь, Н.Г. Конструктивное управление конфликтом [Электронный ресурс]: научная статья. – Электрон. текстовые данные. — Новосибирский государственный педагогический университет, 2006 URL: <https://cyberleninka.ru>

оппонент может считать его деструктивным. Помимо этого существуют фундаментальные факторы, оказывающие влияние на деструктивный или конструктивный характер конфликта, среди них характер проблем затронутых конфликтом, характеристики конфликтующих сторон, факторы ситуации, навыки управления конфликтом, стратегии поведения в конфликте, социокультурные сходства и различия сторон. Ниже будут рассмотрены стратегии поведения в конфликтных ситуациях и конструктивные приемы предупреждения и разрешения конфликтов как с позиции подчиненных, так и с позиции руководителя.

Люди по-разному реагируют на конфликт, многие часто теряются, у них ослабевают контроль над собой, замедляется мышление, нарастает рассеянность – все это повышает склонность к использованию стереотипных решений. Наблюдается также повышение внушаемости, люди становятся готовы следовать за любыми четкими указаниями. Влияние эмоционального состояния человека на его внушаемость можно использовать в свою пользу. Когда человек находится в стрессовой ситуации, ищет экстренный выход из создавшегося трудного положения и перевозбужден, он становится более легковерным, тем самым готов следовать первому попавшемуся совету<sup>4</sup>.

Каждая организация или предприятие ставит перед собой различные цели, стремясь достичь наивысшего результата и получить максимальную прибыль. Любая организация или компания состоит из взаимосвязанных элементов, обеспечивающих ее слаженную и стабильную работу. Основой успеха любой организации является налаженный рабочий процесс, грамотно подобранные кадры, а также благоприятная психоэмоциональная обстановка в рабочем коллективе, отсутствие каких-либо конфликтов и разногласий, поэтому у фирм и организаций возникает потребность в конфликтологическом сопровождении. Сегодня в мире существуют различные консалтинговые структуры, которые занимаются сопровождением конфликтных ситуаций и помогают организациям найти комплексное решение для управления конфликтами.

Конфликты и противоречия в организациях выявляют проблемы, требующие рассмотрения и принятия соответствующих решений, следовательно, конструктивно разрешенный конфликт предполагает развитие

---

<sup>4</sup> Грановская, Р.М. Элементы практической психологии. – Л.: Издательство Ленинградского университета. 1988. – С. 469-472.

и прогресс, улучшение работы внутри организации и поддержание соответствующих отношений внутри коллектива. На конструктивный исход конфликта, а также на конструктивное управление конфликтами в организационной среде, влияет множество факторов, среди них эмоциональное отношение оппонентов, высокий уровень общей культуры в коллективе, единство ценностей, согласие конфликтующих сторон пойти на компромисс и своевременность разрешения конфликтной ситуации. Конструктивный подход – подчеркивает важность ненасильственных и непринудительных способов ведения конфликтов на стадиях обострения и затухания, он способен обеспечить более широкий спектр стратегий и методов продвижения конструктивных способов борьбы<sup>5</sup>.

## **СОЦИАЛЬНО-ЭКОНОМИЧЕСКИЕ ПРОБЛЕМЫ В СФЕРЕ ЖИЛИЩНО-КОММУНАЛЬНОГО ХОЗЯЙСТВА И ПУТИ ИХ РЕШЕНИЯ**

*Д.А. Лозюк – магистрант ОУ ВО «Южно-Уральский институт  
управления и экономики»*

*Научный руководитель: к.э.н., доцент кафедры «Управление и бизнес»  
ОУ ВО «ЮУИУиЭ» Н.Л. Тропникова*

Жилищно-коммунальное хозяйство представляет собой сложную комплексную систему, в которую входят предприятия, обеспечивающие содержание жилищного фонда, жилищное хозяйство, ремонтно-эксплуатационное производство, водоснабжение, водоотведение, коммунальную энергетику, внешнее городское благоустройство, пр. организации, обеспечивающие комфортную жизнь населению в многоквартирных и индивидуальных домах.

На рисунке 1 представлена структура жилищно-коммунальной сферы в обобщенном виде.

---

<sup>5</sup> Е.Н. Соломатина Концепция трансформации современных социальных конфликтов Льюиса Крисберга. - [Электронный ресурс]: научная статья. — Электрон. текстовые данные. — Московский государственный университет имени М. В. Ломоносова. URL: <https://docviewer.yandex.ru>

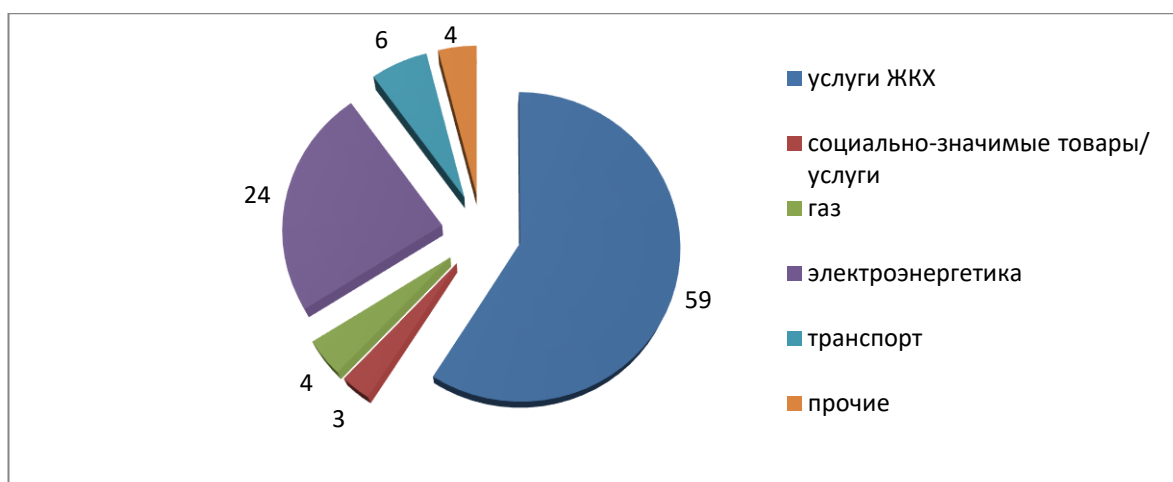


Рисунок 1. Структура жилищно-коммунальной сферы в Российской Федерации, в %

Очень важно, что на федеральном уровне сформирована государственная политика в жилищной и жилищно-коммунальной сферах в РФ. Заметим, что в соответствии с Указом Президента РФ от 07.05.2012 г. № 600 «О мерах по обеспечению граждан Российской Федерации доступным и комфортным жильем и повышению качества жилищно-коммунальных услуг», а также «Концепцией долгосрочного социально-экономического развития Российской Федерации на период до 2020 года», утвержденной распоряжением Правительства Российской Федерации от 17.11.2008 года № 1662-р, определены приоритеты государственной политики в жилищной и жилищно-коммунальной сферах.

1. В качестве первого приоритета государственной политики в целом по стране установлена необходимость снижения стоимости одного квадратного метра жилья путем увеличения объемов жилищного строительства, а именно рост объемов жилья экономического класса. Рост объемов строительства во всех регионах приводит к увеличению предложения объектов жилья-новостроек на рынке недвижимости.

2. Вторым приоритетным направлением государственной политики названо развитие рынка доступного арендного жилья и развитие некоммерческого жилищного фонда для граждан, имеющих невысокий уровень дохода. Несомненно, численность населения, имеющих невысокий уровень дохода, в целом по стране, и, в частности по регионам, должна снижаться – на это направлена государственная политика по повышению уровня и качества жизни населения. Но в современной ситуации, когда

наблюдается наличие большого числа семей, не имеющих возможности накопить первоначальный капитал для взятия ипотеки, делать сбережения и приобретать собственное жилье, именно на органы власти ложится обязанность обеспечения их жильем, отвечающего требованиям для комфортного проживания.

3. Третьим приоритетом государственной политики была обозначена поддержка отдельных категорий граждан, которые нуждаются в улучшении жилищных условий, но не имеют объективной возможности накопить средства на приобретение жилых помещений. В рамках этого направления предоставляется частичная или полная оплата первоначального взноса при получении ипотечного кредита, развитие накопительно-ипотечной системы жилищного обеспечения военнослужащих, предоставление семьям, имеющим трех и более детей, земельных участков под индивидуальное жилищное строительство, переселение граждан из домов, признанных аварийными.

4. Под четвертым приоритетным направлением государственной политики необходимо понимать дальнейшее совершенствование условий приобретения жилья на рынке, в том числе с помощью ипотечного кредитования. Стратегия развития ипотечного жилищного кредитования РФ до 2030 г. направлена на повышение доступности ипотечных кредитов как для российских граждан, так и для застройщиков.

5. В качестве пятого приоритетного направления государственной политики становится улучшение качества жилищного фонда, повышение комфортности условий проживания для граждан России. Улучшение качества жилищного фонда достигается: проведением капитального ремонта многоквартирных домов; повышением качества управления многоквартирными домами; обеспечением доступности для населения стоимости коммунальных услуг; контролем и надзором за техническим состоянием жилых фондов и пр.

6. Шестым приоритетом государственной политики является модернизация и повышение энергоэффективности объектов коммунального хозяйства. И здесь следует отметить совместные мероприятия местных органов власти и ресурсоснабжающих организаций, направленные на модернизацию систем водоснабжения, водоотведения и очистки сточных вод. Кроме того, в рамках этого приоритета необходимо создавать благоприятные условия для реализации инвестиционных проектов на основе государственно-

частного партнерства, призванную провести модернизацию систем коммунальной инфраструктуры с использованием энергоэффективных и экологически чистых технологий, повысить надежность и эффективность производства и поставки коммунальных ресурсов.

Реализации обозначенных приоритетов препятствует ряд проблем, которые необходимо исследовать. Во-первых, население всегда недовольно имеющимися тарифами и суммами, выставляемыми им в квитанциях из расчетных центров от управляющих организаций (УО) или товариществ собственников жилья (ТСЖ). Результаты проведенного опроса потребителей коммунальных услуг, проведенные в семи городах России (Волгоград, Владивосток, Москва, Оренбург, Казань, Краснодар, Набережные Челны), отражены на рисунке 2.<sup>1</sup>

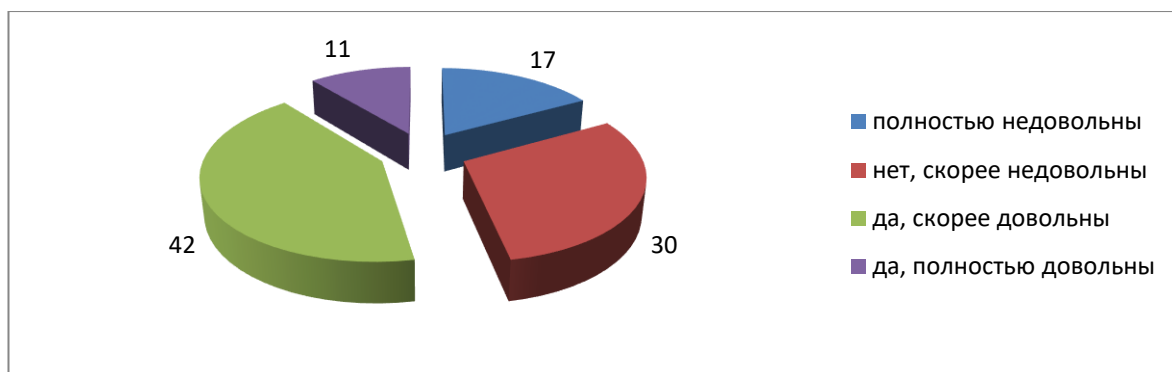


Рисунок 2. Довольны ли вы работой жилищно-коммунальных служб – сроками, качеством обслуживания жилья, в %

Как видно из рисунка 2, население в своем большинстве было довольно работой жилищно-коммунальных служб, что и отразило в опросных листах. Но в отношении стоимости коммунальных платежей население сразу же становится недовольным. Для понимания, прав ли среднестатистический россиянин своим недовольством размерами коммунальных платежей, сравним данные по коммунальным платежам в других странах.

Затраты россиян на коммунальные платежи в среднем не превышают 16% бюджета семьи<sup>2</sup>, а в Польше на это тратят в три раза больше. В Польше на оплату жилищных расходов тратят до половины общего дохода семьи – примерно 700-800 евро. В то же время, в соответствии с постановлением

<sup>1</sup> Инфографика: опросы потребителей. // Управление многоквартирным домом. – 2017. - № 12. – С. 22

<sup>2</sup> Жилищное хозяйство в России. 2018: Стат сб./ Росстат. Ж72. – М., 2018. – 63 с.

Правительства РФ от 29.08.2005 г. № 541 «О федеральных стандартах оплаты жилого помещения и коммунальных услуг» (с изменениями на 15 мая 2018 г.), если на оплату жилищно-коммунальных услуг уходит более 22 процентов совокупного дохода семьи, наши сограждане получают субсидию из регионального бюджета.

Проживающие в США тратят до 30 процентов своего дохода на содержание жилья и коммунальные услуги.

Граждане Объединенных Арабских Эмиратов не платят за коммунальные услуги. Такие привилегии имеются у 20% населения – коренных жителей государства. Остальные 6,5 млн жителей страны – приезжие, они оплачивают жилищно-коммунальные услуги полностью<sup>3</sup>.

В Кувейте плата за коммунальные услуги не превышает трех процентов от дохода семьи, а треть всего населения вообще освободили от оплаты жилищно-коммунальных услуг.

Жители Англии следят, чтобы их расходы на коммунальные услуги не превышали 22 процента от их совокупного дохода. Если плату за жилищно-коммунальные услуги увеличивают, англичане начинают экономить на потреблении ресурсов. В зимнее время экономят на электричестве, которым обогревают большинство домов. Такая бережливость среди населения очень опасна и приводила к летальным исходам<sup>4</sup>.

Исходя из сравнения ситуации у нас и имеющегося зарубежного опыта, можно сделать вывод, что стоимость коммунальных услуг и тарифы на воду, газ и электроэнергию в России не столь и велики в сравнении с США, Англией и Польшей. Все познается в сравнении. Конечно, хотелось бы, чтобы и в России было бы как в Кувейте или в Объединенных Арабских Эмиратах. Будем надеяться, что наличие такого опыта приведет в будущем к формированию такой нормативной базы, которая позволила бы снизить долю расходов на коммунальные услуги в общих семейных расходах.

В то же время, населению должны быть понятны все цифры, имеющиеся в квитанциях. Здесь уже имеют место либо нежелание УО или ТСЖ давать полную информацию, либо сознательное сокрытие порядка расчета сумм к

---

<sup>3</sup> Хусаинова З. А как у них: ЖКУ в рублях, евро и долларах // Управление многоквартирным домом. – 2018. – № 8. – С. 8

<sup>4</sup> Хусаинова З. А как у них: ЖКУ в рублях, евро и долларах // Управление многоквартирным домом. – 2018. – № 8. – С. 9.



оплате. Относительно появления конфликта жильцов с УО и ТСЖ можем отметить, что жильцы вправе будут сменить как форму управления многоквартирным домом, так и саму компанию, занимающуюся управлением их дома. Поэтому решение данной проблемы полностью зависит от УО или ТСЖ, и может быть устранено небольшими усилиями со стороны их руководителей.

Кроме того, значимой проблемой для жилищно-коммунальной сферы является наличие ветхих и аварийных фондов, доставшихся проживающим в них гражданам во времена Советского Союза. Расселение таких домов проводится по планам и графикам, составленным в каждом из регионов с целью реализации майских Указов Президента 2012 г., но сроки расселения оставляют желать лучшего. В некоторых домах предаварийное состояние фиксировалось уже к моменту приватизации квартир в этих домах, поэтому капремонт в них должен был проводиться за государственный счет. В связи с многочисленными авариями систем теплоснабжения, водоснабжения и водоотведения местные органы власти принимают решение о временном расселении аварийных домов в муниципальное жилье. В последующие годы, проживающие ранее в аварийных домах, получают жилье в новых домах, построенных для их расселения из аварийных домов.

Практика Китая по решению вопроса переселения населения из старых фондов достаточно интересна. Дома, построенные в Китае 20 лет назад, признаются ветхими и сносятся. Капитальный ремонт не проводят, т. к. государство считает этот механизм чрезмерно затратным. Стоимость строительных материалов в Китае низкая, в стране достаточно низкооплачиваемой рабочей силы, поэтому строительство предпочтительнее капитальных ремонтов.

Для России такой метод неприемлем. В рамках реализации реформы жилищно-коммунального хозяйства проводится переселение граждан из домов, признанных аварийными до 01.01.2012 г. и после 01.01.2012 г. Вся информация достаточно прозрачна и размещена на сайте Государственной корпорации – Фонд содействия реформирования жилищно-коммунального хозяйства: [www.reformagkh.ru](http://www.reformagkh.ru). За период проведения расселения в Мурманской области завершено расселение по 270 домам. По состоянию на 01.01.2019 г. в Мурманской области 527 аварийных домов, признанных таковыми после 01.01.2012 г.. В настоящее время в аварийном жилом фонде

проживает 9,33 тыс. чел. в период с 2008 г. по 2013 г. расселено граждан в 10,99 тыс. кв. м., с 2014 г. по 2017 г. – 62,39 тыс. кв.м.

Дополнительно к раскрытым проблемам отметим отсутствие хорошего менеджмента в УО и ТСЖ. В России применяется две основные формы управления многоквартирными домами: управляющая организация и товарищество собственников жилья. Обе формы характеризуются низкой управляемостью. Это связано с отсутствием высококвалифицированных специалистов среди руководителей и сотрудников УО и ТСЖ. Предоставление некачественных услуг часто связывают с низким уровнем заработной платы рабочих в УО или ТСЖ. Как правило, размер заработной платы руководителей УО в разы превышает заработную плату рядовых сотрудников, что недопустимо.

Заметим, что в Исландии нет управляющих организаций, и домами управляют жители. Исландцы нанимают подрядчиков только тогда, когда нужно устранить аварию в доме. Размер ежемесячного взноса эквивалентен 95 долларам США<sup>5</sup>.

Исследуя опыт зарубежных стран, наработанный опыт в отечественной практике, можно и в сфере жилищно-коммунального хозяйства достигать хороших результатов. Требуется развивать механизмы управления многоквартирными домами, повышать эффективность управления.

Отметим, что идеальная работа в сфере жилищно-коммунального хозяйства должна быть «невидима» для потребителей. Конечная цель и единственный заметный результат при подобной деятельности – это создание комфортных безопасных условий для проживания людей и обеспечение бесперебойного функционирования инфраструктуры.

---

<sup>5</sup> Хусаинова З. А как у них: ЖКУ в рублях, евро и долларах // Управление многоквартирным домом. – 2018. - № 8. – С. 9.

# ИСПОЛЬЗОВАНИЕ ПОЛУПРИЦЕПОВ С МЕХАНИЗМАМИ САМОПОГРУЗКИ КАК СПОСОБ УМЕНЬШЕНИЯ ВРЕМЕНИ ПРОСТОЕВ ПРИ КОНТЕЙНЕРНЫХ ПЕРЕВОЗКАХ ДО СТАНЦИИ ЧЕЛЯБИНСК

*А.М. Лыков – магистрант ФГАОУ ВО «Южно-Уральский  
государственный университет» (НИУ)*

*Т.А. Акатьев – магистрант ФГАОУ ВО «ЮУрГУ» (НИУ)*

*Научный руководитель: к.т.н., доцент, ФГАОУ ВО «ЮУрГУ» (НИУ)*

*Н.К. Горяев*

На сегодняшний день доставка грузов в контейнерах является более надежной и эффективной, благодаря своей универсальности и высокой степени безопасности во время транспортировки. При использовании контейнеров груз не нуждается в перегрузке, перетарке до прибытия в место назначения. Вдобавок, контейнеры можно использовать для транспортировки как стандартных, так и негабаритных грузов любого веса, лишь бы их объемы соответствовали объему контейнера. Несмотря на достоинства контейнерных перевозок, у многих транспортных организаций возникает проблема, связанная с длительными простоями. Продолжительные простои транспортных средств могут быть вызваны очередью на погрузочно-разгрузочном пункте, большими объемами грузов, ограничениями на въезд в крупные мегаполисы в светлое время суток<sup>1</sup>.

В качестве объекта исследования рассматривается организация ООО «ЮТЭК» (Южноуральская Транспортно-Экспедиционная Компания). В ходе исследования было выявлено, что при осуществлении контейнерных перевозок транспортные средства организации ООО «ЮТЭК» тратят значительную часть времени на простои, а именно на ожидание самой погрузки. Это объясняется тем, что крупные организации не всегда располагают возможностью выполнить загрузку прибывших транспортных средств в установленный срок, от чего страдают обе стороны. Согласно п.4 ст.35 «Устава автомобильного транспорта и городского наземного

---

<sup>1</sup> В.Д. Шепелев, З.В. Альметова, Е.В. Шепелева, И.Д. Алферова. Использование маневровых транспортных средств для сокращения простоев в пункте оборота // Вестник ЮУрГУ. Серия «Экономика и менеджмент». – 2018. – Т. 12, № 3. – С. 169 – 175. DOI: 10.14529/em180320

электрического транспорта» грузоотправитель, грузополучатель уплачивают денежную компенсацию, фиксируемую в договоре, за каждый час простоя<sup>2</sup>. Перевозчик, в свою очередь, теряет время, которое может быть потрачено на выполнение других заказов.

В Челябинске сосредоточено немало предприятий, имеющих проблемы с простоями. Например, среднее время простоев ОАО «Макфа» – 5,5 часов, ООО «Объединение Союзпищепром» – 4 часа, ООО «ЧТЗ ДСТ Уралремтрак» – 2,5 часа. Главная особенность, объединяющая все эти компании – их местоположение. Все вышеперечисленные организации расположены на удалении менее 15 км от места стоянки подвижного состава и станции Челябинск, куда перевозятся контейнеры для последующей транспортировки. Это означает, что основную часть времени перевозки составляют простои под погрузкой и разгрузкой.

Любой процесс перевозки имеет свою транспортно-технологическую схему, состоящую из различных этапов. При существующей транспортно-технологической схеме на предприятии ООО «ЮТЭК», автомобиль движется на станцию «Челябинск», где с помощью специальной погрузочно-разгрузочной техники ставится порожний контейнер. Далее седельный тягач направляется на территорию фронта погрузки одного из предприятий, где производится подготовка и подписание транспортной документации, и непосредственно погрузочные работы. Среднее время погрузки сорока футового контейнера составляет от 3 до 4 часов. Однако на рассматриваемом предприятии имеются проблемы с длительным ожиданием погрузки, поэтому, к времени на погрузку добавляется время на ожидание погрузки. После окончания погрузки, груженный автомобиль направляется на станцию «Челябинск» для последующей разгрузки. Среднее время разгрузки на станции «Челябинск» составляет около получаса. Транспортно-технологическая схема доставки груза, используемая на предприятии ООО «ЮТЭК» представлена на рисунке 1.

---

<sup>2</sup> Федеральный закон «Устав автомобильного транспорта и городского наземного электрического транспорта» от 08.11.2007 N 259-ФЗ (последняя редакция)

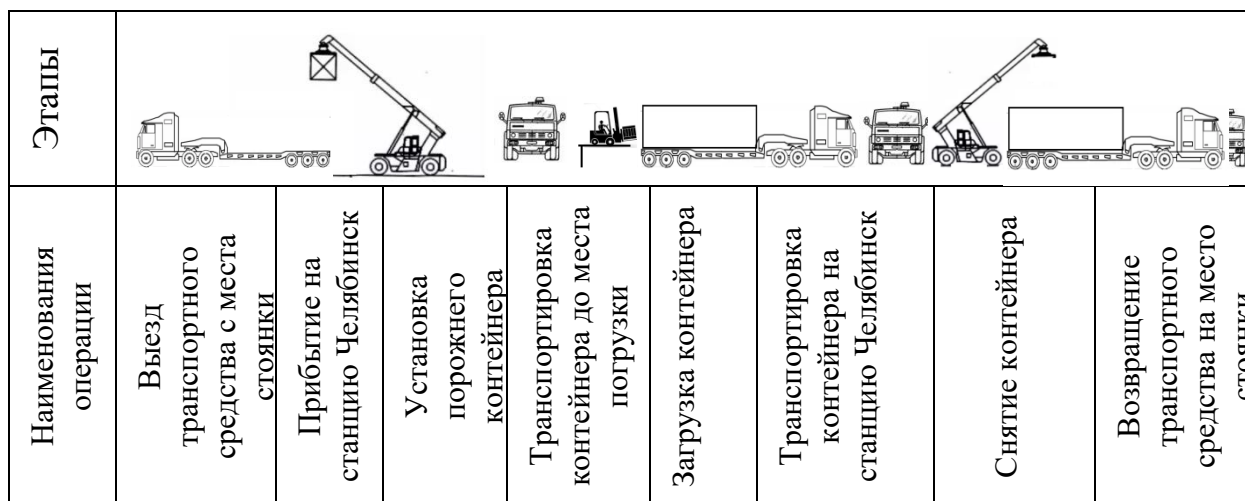


Рисунок 1. Транспортно-технологическая схема доставки груза, используемая на предприятии ООО «ЮТЭК»

Для сокращения времени простоев предлагается использовать специальные полуприцепы, оснащенные функцией самостоятельной погрузки контейнеров. В данном случае седельный тягач грузит порожний контейнер на полуприцеп с помощью специальных устройств, установленных на полуприцепе-контейнеровозе. Далее он доставляет его на место погрузки и выгружает с помощью управляемого пульта. По окончании операции, автопоезд может отправиться на выполнение другой перевозки, либо забрать ранее оставленный для загрузки контейнер и отправиться на станцию «Челябинск», для дальнейшей его транспортировки в место назначения. В ходе использования специальных прицепов-самопогрузчиков также сокращается время разгрузки на станции, так как нет необходимости ожидать погрузчик, который снимет контейнер с полуприцепа.

В качестве выбора модели можно использовать полуприцеп марки GURLESENYIL, модели 13.8M SIDELOADER, оснащённый специальным оборудованием для погрузки и разгрузки контейнеров. Стоимость нового полуприцепа составляет 4 600 000 руб., вес – 9750 кг, грузоподъёмность – 28750 кг, а полная масса – 38 000 килограмм. Скорость погрузки и разгрузки в среднем составит от 5 до 10 минут. Транспортно-технологическая схема с использованием полуприцепов-самопогрузчиков представлена на рисунке 2.

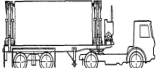
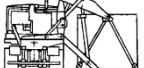




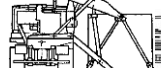
| Этапы                 |  |  |  |  |  |  |  |   |                                 |                                 |
|-----------------------|---|---|---|---|--|---|---|---|---------------------------------|---------------------------------|
| Наименование операции | Выезд с места стоянки   | Прибытие на станцию Челябинск   | Установка порожнего контейнера  | Транспортировка контейнера до места погрузки                                      | Снятие контейнера для загрузки   | Загрузка контейнера   | Погрузка контейнера на полуприцеп   | Транспортировка контейнера до станции Челябинск | Снятие контейнера с полуприцепа | Возвращение ТС на место стоянки |

Рисунок 2. Транспортно-технологическая схема доставки груза с использованием полуприцепов-самопогрузчиков

Для сравнения двух транспортно-технологических схем, необходимо посчитать время перевозки с погрузочно-разгрузочными операциями. Начинать расчет необходимо с нахождения общего времени простоя автомобиля при погрузке за каждую езду, по следующей формуле:

$$t_{n-p} = t_{ож} + t_m + t_n + t_{n(p)} + t_p + t_{оф}, \quad (1)$$

где  $t_{ож}$  – время ожидания погрузки-разгрузки (мин);  $t_m$  – время маневрирования автомобиля в пунктах погрузки-разгрузки;  $t_n$  – время погрузки автомобиля в месте грузоотправителя (мин);  $t_{n(p)}$  – время разгрузки автомобиля в месте грузополучателя (мин);  $t_p$  – время разгрузки порожней тары в месте грузоотправителя (мин);  $t_{оф}$  – время оформления документов (мин).

Для вычислений применяем усредненные значения при работе с разными организациями, имеющими проблемы с простоями. Подставив значения в формулу (1), получим:  $t_{n-p} = 240 + 20 + 180 + 30 + 20 = 490$  минут (8,17 часов).

На основе имеющихся данных, определим среднюю длину ездки:

$$l_{cp} = \frac{l_1 + l_2 + l_3}{n}, \quad (2)$$

где  $l_n$  – длина ездки автомобиля (км);  $n$  – количество ездок автомобиля.

Подставив значения в формулу (2), получим;  $l_{cp} = \frac{22 + 23 + 29}{3} = 24,7$  км.

Техническая скорость определяется по формуле:

$$v_{mex} = \frac{s}{T_n}, \quad (3)$$

где  $s$  – преодоленное автомобилем расстояние (км);  $T_n$  – время автомобиля в наряде (ч).

Время автомобиля в наряде вычисляется по формуле:

$$T_n = \frac{t_1 + t_2 + t_3}{n}, \quad (4)$$

где  $t_n$  – время ездки (ч);  $n$  – количество ездок.

Подставив значения в формулу (4), получим:  $T_n = \frac{1,3 + 1,15 + 1,12}{3} = 1,19$

часов. Подставив значения в формулу (3), получим  $v_{mex} = \frac{24,7}{1,19} = 20,7$  км/ч.

Эксплуатационная скорость определяется по формуле:

$$v_{эксн} = \frac{s}{t_{лин}}, \quad (5)$$

где  $s$  – преодоленное автомобилем расстояние (км);  $t_{лин}$  – время нахождения автомобиля на линии (ч).

Время нахождения автомобиля на линии определяется по формуле:

$$t_{лин} = T_n + t_{n-p}, \quad (6)$$

Подставив значения в формулу (6), получим:  $t_{лин} = 1,19 + 8,17 = 9,36$  часов.

Подставив значения в формулу (5), получим:  $v_{эксн} = \frac{24,7}{9,36} = 2,6$  км/ч.

Теперь найдем характеристики при использовании полуприцепов-самопогрузчиков. Согласно формуле (1), получим:  $t_{n-p} = 20 + 8 + 30 + 8 + 20 = 86$  минут (1,43 часа). Согласно формуле (6), получим:  $t_{лин} = 1,19 + 1,43 = 2,62$  часа. Подставив значения в формулу (5), получим:  $v_{эксн} = \frac{24,7}{2,62} = 9,43$  км/ч.

Для наглядного сравнения двух транспортно-технологических схем, было принято решение изобразить полученные значения в виде графиков. Изменения эксплуатационной скорости представлены на рисунке 3. Изменения временных характеристик представлены на рисунке 4.

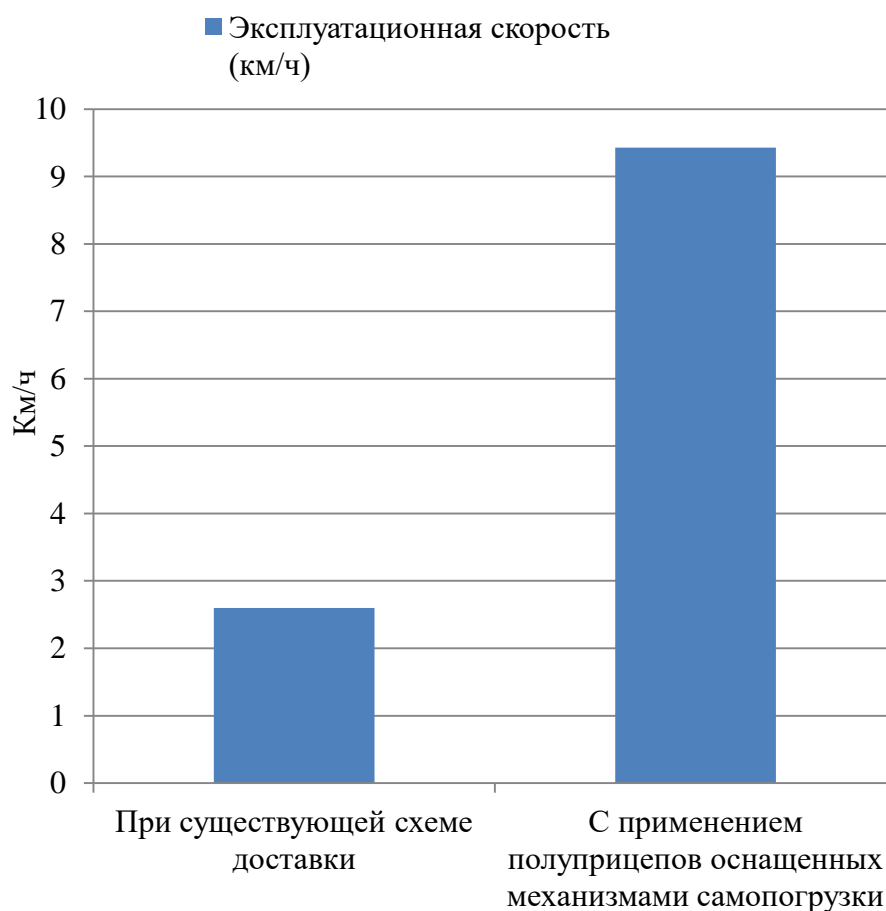


Рисунок 3. Изменения эксплуатационной скорости



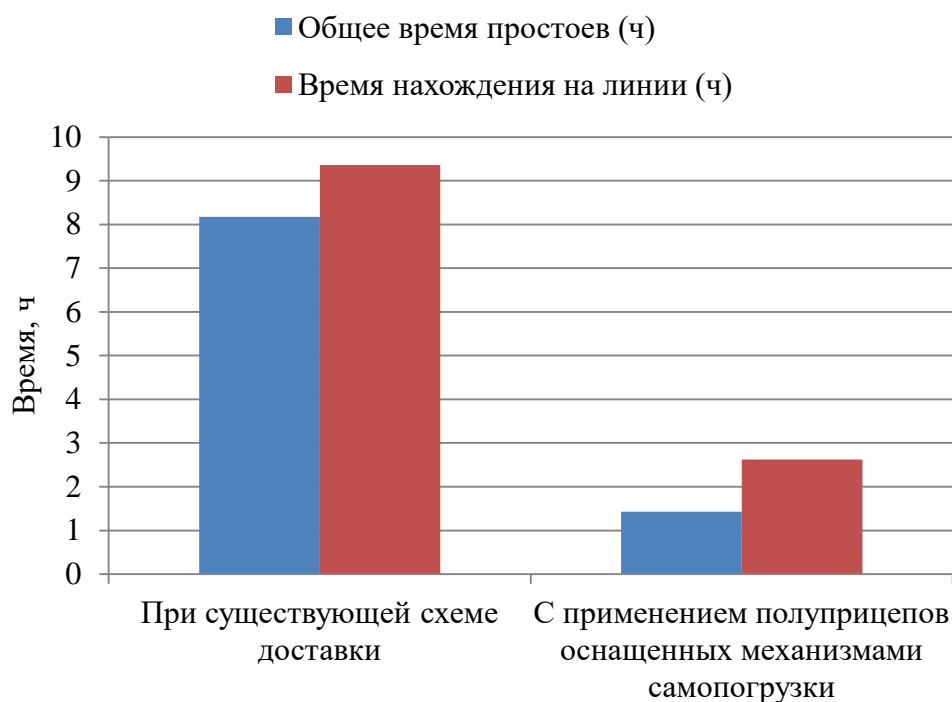


Рисунок 4. Изменения временных характеристик

Согласно рисунку 3, эксплуатационная скорость увеличивается на 6,83 км/ч, в то время как рисунок 4 показывает снижение времени нахождения автомобиля на линии и снижение общего времени простоев на 6,74 часа. Использование полуприцепов оснащенных механизмами самопогрузки, позволяет снизить временные характеристики и увеличить скоростные, что дает положительный эффект при обеспечении процесса контейнерных перевозок на предприятии ООО «ЮТЭК».

## **ВОЗМОЖНЫЕ ПУТИ СОВЕРШЕНСТВОВАНИЯ ДЕЯТЕЛЬНОСТИ ТАМОЖЕННЫХ ОРГАНОВ ПО ОРГАНИЗАЦИИ ТАМОЖЕННОГО КОНТРОЛЯ ТОВАРОВ, ПЕРЕМЕЩАЕМЫХ АВТОМОБИЛЬНЫМ ТРАНСПОРТОМ ЧЕРЕЗ ТАМОЖЕННУЮ ГРАНИЦУ ЕАЭС**

*А.Ю. Малышкина – студентка ОУ ВО «Южно-Уральский институт  
управления и экономики»*

*Научный руководитель: преподаватель кафедры «Управление и бизнес»  
ОУ ВО «ЮУИУиЭ», Н.В. Сумина*

От качественной организации работы таможен, таможенных постов и автомобильных пунктов пропуска через таможенную границу зависят многие экономические показатели, характеризующие эффективность автотранспорта.

По официальным данным уполномоченных органов в сфере статистики государств – членов ЕАЭС, в 2018 г. автомобильный транспорт обеспечил около 81,7% общего объема перевозок грузов транспортом (без трубопроводного транспорта) и 94,1% пассажирских перевозок в ЕАЭС.

В соответствии с пп. 6 статьи 2 Федерального закона «О защите прав юридических лиц и индивидуальных предпринимателей при осуществлении государственного контроля (надзора) и муниципального контроля» под проверкой понимается совокупность проводимых соответствующим контролирующим органом в отношении юридического лица, индивидуального предпринимателя мероприятий по контролю для оценки соответствия осуществляемой ими деятельности, производимых и реализуемых ими товаров (выполняемых работ, предоставляемых услуг) обязательным требованиям и требованиям, установленным муниципальными правовыми актами<sup>1</sup>.

Товары, перемещаемые физическими лицами через границу ЕАЭС автомобильным видом транспорта, находятся под таможенным контролем с момента пересечения таможенной границы и до наступления следующих моментов:

- 1) уплаты установленных таможенных пошлин;
- 2) выпуска товаров, используемых без ограничений;

---

<sup>1</sup> Костин, А.А., Костина, О.В., Москаленко, О.А. Международное таможенное сотрудничество: учебное пособие. СПб.: Интермедия, 2014. 472 с.

- 3) помещения под таможенные процедуры, отказа в пользу государства;
- 4) превращения в собственность государства-члена ЕАЭС;
- 5) фактического вывоза с таможенной территории;
- 6) уничтожения по причине аварии или действия непреодолимой силы или в результате естественной убыли при нормальных условиях транспортировки и хранения.

Существуют определенные категории товаров, которые при перемещении через границу ЕАЭС автомобильным видом транспорта подлежат таможенному декларированию в письменной форме:

- 1) товары для личного пользования, которые доставляются перевозчиком физическому лицу;
- 2) товары, в отношении которых установлены запреты и ограничения, кроме мер нетарифного регулирования;
- 3) товары, временно ввозимые, стоимость и/или количество которых превышает нормы перемещения таких товаров с освобождением от уплаты таможенных платежей;
- 4) наличные денежные средства/денежные инструменты.

Таможенный контроль товаров, перемещаемых через границу ЕАЭС – это система мер, которые осуществляются таможенными органами для обеспечения соблюдения таможенного законодательства ЕАЭС. Система таких мер включает способы, формы, а также средства осуществления контроля таможенными органами. Формы осуществления таможенного контроля – это отдельные разновидности проверочных мероприятий, включающие проверку документов, таможенные досмотры товаров и транспортных средств, таможенное наблюдение и иные формы. Способы производства таможенного контроля – это таможенные меры, которые применяют таможенные органы с целью наиболее эффективной реализации избранной формы таможенного контроля.

Средствами осуществления таможенного контроля товаров, перемещаемых автомобильным видом транспорта, являются: технические средства таможенного контроля; информационные ресурсы таможенных органов; поисковые собаки.

Должностные лица таможенных органов, к обязанностям которых, в соответствии с должностными инструкциями, относятся конкретные функции,

права и обязанности по осуществлению таможенного оформления и таможенного контроля товаров и транспортных средств осуществляют:

- регистрацию перемещения товаров и транспортных средств через границу ЕАЭС;
- контроль соблюдения условий помещения товаров под таможенную процедуру ЕАЭС, выдачу разрешений;
- контроль соблюдения актов законодательства стран ЕАЭС, которое устанавливает запреты и ограничения на перемещение товаров через границу ЕАЭС;
- выявление рисков, которые содержатся в профилях риска, содержащихся в таможенных органах в бумажном/электронном виде;
- принятие решения о применении мер по обеспечению соблюдения таможенного законодательства стран ЕАЭС.

Сегодня на уровне общей таможенной границы ЕАЭС существует довольно сложная проблема, оказывающая негативное влияние на эффективность функционирования союзной таможни. Эта проблема в первую очередь обусловлена двухуровневой системой законодательства – национального и союзного, что порождает определенные сложности в правоприменительной практике таможенных органов. Так, некоторые авторы отмечают существование проблемы по привлечению к ответственности физических лиц за правонарушения в области таможенного дела.

В частности, существует проблема с привлечением к ответственности граждан, которые злоупотребляют или открыто нарушают запреты и ограничения при перемещении определенных категорий товаров, выдавая их за товары для личного пользования. Если в случае явного нарушения режима ограничения или запрета на провоз отдельных категорий товаров предусмотрена уголовная ответственность, регулируемая нормами уголовного законодательства и которая применима исключительно в случаях явной фиксации факта нарушения по перемещению таких категорий товаров, то вот с административной ответственностью ситуация сложнее.

В целях повышения эффективности таможенного контроля товаров, перемещаемых автомобильным транспортом, через таможенную границу ЕАЭС, таможенные органы и контролирующие государственные органы обмениваются информацией и документами, необходимыми для проведения таможенного и иных видов государственного контроля, с использованием

информационных систем и технологий. Связь таможенных органов с федеральными органами исполнительной власти в основном выполняется через систему межведомственного электронного взаимодействия (далее – СМЭВ). СМЭВ позволяет таможенным инспекторам обратиться в информационные ресурсы других федеральных органов исполнительной власти и получить эти документы<sup>2</sup>. Такое взаимодействие можно считать движением в сторону единого окна, т. е. сервиса, избавляющего участников внешнеэкономической деятельности от необходимости собирать документы в разных уполномоченных ведомствах. В ФТС России уже есть практический опыт в этом направлении.

Таможенным органам, а также другим федеральным уполномоченным органам государственной власти необходимо обеспечивать экономическую безопасность РФ путём контроля ввоза товаров. Продовольственная безопасность – это одна из составляющих внутренней экономической безопасности. Федеральный закон «О продовольственной безопасности Российской Федерации» определяет продовольственную безопасность как состояние экономики, при котором обеспечивается продовольственная независимость страны и гарантируется доступность продовольствия для всего населения в количестве, необходимом для активной и здоровой жизни<sup>3</sup>.

В Концепции развития таможенных органов (утв. Распоряжением Правительства России от 14.12.2005 № 2225-р) определено важное направление деятельности таможенных органов в рамках обеспечения продовольственной безопасности страны, а именно, пресечение незаконного перемещения запрещённых и опасных товаров непосредственно на государственной границе, что позволит минимизировать угрозы, связанные с проникновением этих товаров на территорию страны, предотвратить негативные последствия их распространения<sup>4</sup>.

Таможенный контроль товаров, перемещаемых автомобильным транспортом, на современном этапе развития таможенных органов требует дальнейшего совершенствования. Очевидно, что взаимодействие таможенных

---

<sup>2</sup> Ноздрачев, А.Ф., Зырянов, С.М., Калмыкова, А.В. Реформа государственного контроля (надзора) и муниципального контроля // Журнал российского права. – 2017. – №9. – С. 34-6.

<sup>3</sup> Аношкина, З.С., Афонин, П.Н. Совершенствование таможенного контроля товаров, перемещаемых в международных почтовых отправлениях: // Молодой ученый. – 2017. – №9. – С. 89-94.

<sup>4</sup> Мешечкина, Р.П. Внешнеторговая деятельность: теоретический аспект // Вестник Белгородского университета кооперации, экономики и права. – 2017. – №4(65). – С. 75-85.

органов с другими государственными органами позволит значительно упростить процедуру проверки достоверности данных, предоставляемых участниками ВЭД. Об этом свидетельствует практика применения системы межведомственного электронного взаимодействия, которая позволяет таможенным органам получать информацию о выданных документах в режиме реального времени благодаря защищенным каналам связи, организованным между ФТС России и другими федеральными органами.

В заключение следует сказать, что процесс регулирования таможенными органами перемещения товаров автомобильным транспортом необходимо совершенствовать с точки зрения двух позиций: таможенных органов и физических лиц. Так, совершенствование перемещения товаров и транспортных средств физическими лицами через таможенную границу должно основываться не только на упрощенной системе таможенного декларирования, но и посредством повышения результативности и качества контроля, осуществляемого таможенными органами при таком перемещении.

Таким образом, для каждой страны, входящей в ЕАЭС, важным предметом регулирования деятельности таможенных органов является соблюдение всех условий проведения таможенного контроля и таможенного оформления товаров, перемещаемых автомобильным транспортом через таможенную границу ЕАЭС, а также постоянное совершенствование этих процессов.

## ЭФФЕКТИВНОСТЬ МОТИВАЦИИ ТРУДА ПЕРСОНАЛА НА ПРЕДПРИЯТИЯХ РЕСПУБЛИКИ БЕЛАРУСЬ

*А.А. Миронова – магистрант УО «Белорусский государственный университет транспорта»*

*Научный руководитель: к.т.н., доцент, УО «Белорусский государственный университет транспорта» О.В. Быченко*

На сегодняшний день экономика Республики Беларусь является смешанной, т. е. содержит в себе элементы как социально-ориентированного, так и рыночного типов. Данное обстоятельство послужило причиной того, что перед белорусскими предприятиями встал выбор: адаптироваться к рыночным условиям и стремиться к высокой конкурентоспособности либо стать неконкурентоспособным и в итоге прекратить свою деятельность. Одним из способов повышения конкурентоспособности является побуждение персонала с помощью различных стимулирующих факторов к активной трудовой деятельности, т. е. процесс его мотивирования.

Современные руководители предприятия осознают ценность трудовых ресурсов для предприятия, поэтому уделяют большое внимание подбору высококвалифицированных кадров, их обучению, мотивации и коллективизации. Так, в г. Минске в среднем общие затраты на одного офисного работника на предприятии с численностью персонала в несколько сотен человек достигают практически 100%<sup>1</sup> заработной платы. Таким образом, реальная стоимость сотрудника в Республике Беларусь почти в 2 раза превышает размер заработной платы. Однако зачастую большая часть таких трат не является спланированной и оправданной. К примеру, в США реальная стоимость работника выше заработной платы на 20-25%<sup>1</sup>, в России – на 50%<sup>1</sup>. В данную категорию расходов включаются инвестирование в различные социальные программы, аттестацию и оценку работы сотрудников, их обучение и развитие, подбор и адаптацию персонала, корпоративные мероприятия, деятельность отдела кадров.

Кроме того, отмечается повышенный спрос на специалистов в области управления персоналом, способных проконтролировать точность выполнения

---

<sup>1</sup> Цена сотрудника. Сколько на самом деле стоит работник для компании в Беларуси [Электронный ресурс]. – URL: <https://finance.tut.by/news522822.html?crnd=74904>.

кадровой политики, а также оценить и реализовать в полной мере потенциал работников с максимальной пользой для организации. Таким образом, одним из основных направлений работы кадровой службы предприятия является создание не только жизнеспособной, но и эффективной системы мотивации труда и управления персоналом предприятия во главе с опытным, высококвалифицированным управленцем.

В начале 2019 г. в Республике Беларусь была отмечена тенденция превышения роста заработной платы над производительностью труда. По статистическим данным в среднем реальная заработная плата с учетом инфляции растет в 8 раз быстрее, чем производительность труда<sup>2</sup>, кроме того, отмечается постепенное замедление роста обоих показателей. Ко всему прочему, в некоторых регионах (Витебская область) отмечается снижение производительность труда: в январе 2019 г. данный показатель составил 96,8% по отношению к соответствующему периоду предыдущего года. Это свидетельствует о снижении эффективности мотивации персонала на белорусских предприятиях, что обусловлено рядом существующих проблем в области управления трудовыми ресурсами, таких как:

- снижение результатов производственной деятельности вследствие стремления повысить выработку сотрудников при их низкой заинтересованности;
- величина заработной платы не соответствует квалификации и опыту работников;
- падение средней заработной платы в целом по стране (в январе-феврале 2019 г. средняя реальная заработная плата снизилась до 977,6 рубля<sup>3</sup>);
- рост числа предприятий, которые задерживают заработную плату либо платят меньше установленного законодательством минимального порога (в декабре 2018 г. число таких предприятий составило 269<sup>4</sup> – на 41 предприятие больше, чем в ноябре того же года);
- дискриминация по внешнему виду (28,6% мужчин и 27,1% женщин<sup>5</sup>) – предубеждение и предвзятое отношение к внешнему виду

---

<sup>2</sup> Зарплаты и производительность труда падают, безработица растет. Как белорусы пережили начало 2019-го [Электронный ресурс]. – URL: <https://finance.tut.by/news631410.html>.

<sup>3</sup> Отдаляемся от заветной 1000 рублей. В Беларуси второй месяц подряд падает средняя зарплата [Электронный ресурс]. – URL: <https://finance.tut.by/news631248.html>.

<sup>4</sup> В Беларуси заметно выросло число предприятий, которые задерживают зарплаты и платят меньше «минималки» [Электронный ресурс]. – URL: <https://finance.tut.by/news628894.html?crnd=96578>.

<sup>5</sup> Без усов и юбок. Четверть белорусов сталкиваются на работе с придирками к внешнему виду



персонала приводят к снижению профессионализма сотрудников, т.к. более приоритетным для них становится соблюдение дресс-кода;

– старение кадров (в 2018 г. в г. Минске в среднем 16% работников достигли пенсионного возраста<sup>6</sup>) – многими исследованиями подтвержден факт того, что с возрастом работоспособность человека значительно снижается, следовательно данная проблема является не менее значимой.

Анализ данных проблем и возможных путей их решения позволили сделать вывод, что вопрос повышения эффективности мотивации на предприятиях Республики Беларусь должен решаться комплексно на уровне государства, равно как и на уровне внутрикадровой политики самих предприятий. Так, на государственном уровне могут быть предприняты следующие меры:

– выбор курса внешней политики государства таким образом, чтобы привлечь в страну иностранные инвестиции, зарубежный капитал и инновационные технологии, чтобы обеспечить рост заработной платы естественным путем;

– создание благоприятных условий для продуктивной внешнеэкономической деятельности белорусских предприятий, что позволит данным организациям не только выплатить в срок, но и повысить заработную плату сотрудникам;

– улучшить демографическую политику страны, а также повысить размер пенсионных пособий приемлемого значения для того чтобы, люди, достигшие пенсионного возраста могли окончить свою трудовую деятельность с минимальными финансовыми потерями.

В рамках кадровой политики организаций предлагается следующее:

– оглашать результаты деятельности предприятия с целью обоснования значимости выполняемых функций, привести работников к выводу, что они сами являются продавцами своей рабочей силы;

– усиление корпоративного духа у коллектива предприятия;

– создание, гибкой прозрачной (в части получения информации) системы оплаты труда;

---

[Электронный ресурс]. – URL: <https://finance.tut.by/news629670.html?crnd=35110>.

<sup>6</sup> «Серьезный вызов — старение кадров». В какой сфере работает больше всего пенсионеров [Электронный ресурс]. – URL: <https://finance.tut.by/news627393.html>.

– лояльное отношение к дресс-коду обычных сотрудников и предъявление жестких требований только в тех случаях, когда дресс-код обеспечивает безопасность персонала и способствует выполнению ими должностных обязанностей – это позволит сфокусировать внимание работников на своих профессиональных навыках.

## **ИССЛЕДОВАНИЕ РЫНКА КАК ИНСТРУМЕНТ ОБОСНОВАНИЯ МАРКЕТИНГОВОЙ СТРАТЕГИИ ФИРМЫ**

*Ю.Н. Мухина – магистрант Муромского института Владимирского государственного университета им. А.Г. и Н.Г. Столетовых*

*Научный руководитель: к.э.н., доцент, декан факультета экономики и менеджмента Муромского института Владимирского государственного университета им. А.Г. и Н.Г. Столетовых Е.В. Родионова.*

Торговля является важной и неотъемлемой частью функционирования любого современного государства. С переходом нашей страны к рыночной экономике ее роль значительно увеличилась. Основной причиной такого быстрого и динамичного развития торговли является усиление процессов глобализации и проникновение на российский рынок зарубежных торговых сетей.

Роль торговли в экономике нашей страны сложно недооценить. В структуре формирования ВВП на ее долю приходится около 22%. По размеру налоговых поступлений в консолидированный бюджет торговля занимает третье место, а в федеральный бюджет – 11 место среди основных отраслей экономики. В сфере торговли задействовано более миллиона хозяйствующих субъектов, численностью работников свыше 5 млн. человек. На долю государственного сектора и обороте розничной торговли приходится менее 3% и несколько больше в обороте общественного питания — 8%. Отрасль сохраняет лидирующее положение в сфере малого бизнеса, как по числу предприятий, так и по численности занятых работников<sup>1</sup>.

---

<sup>1</sup> Калинушкин, В.С. Розничная торговля в России и ее современные тенденции – //Экономика в XXI веке – Экономика и экономические науки – 2017 – №5

Розничная торговля – любая деятельность по продаже товаров или услуг непосредственно конечным потребителям для их личного некоммерческого использования<sup>2</sup>. Она является замыкающим звеном в процессе товародвижения от фирмы – производителя к конечному потребителю.

Розничная торговля, в настоящее время, одна из самых быстрорастущих сфер экономики. Она обеспечивает значительную долю денежных поступлений в бюджеты различных уровней.

Суть розничной торговли состоит в том, чтобы доводить товары до покупателей определенного качества и в конкретном количестве, удовлетворяя их потребности.

Даже в период экономического кризиса розничная торговля демонстрировала рост валового оборота на 3–5 процентов по сравнению с предыдущим годом, который в 2014 г. составил 26118,9 млрд. руб. За весь период наблюдения (2006–2014 гг.) оборот розничной торговли вырос на 217425,5 млрд. руб. или практически в 3 раза<sup>3</sup>.

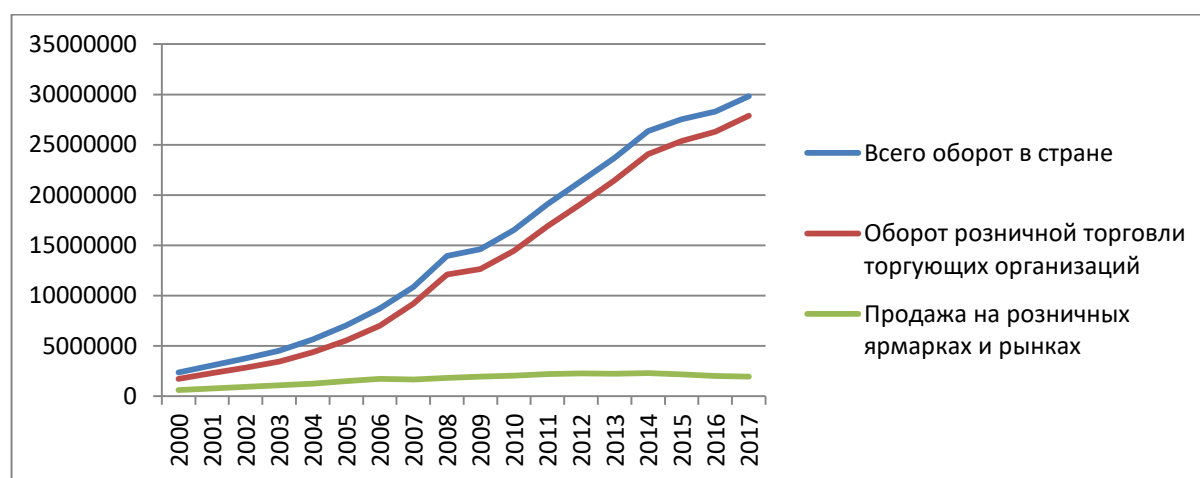


Рисунок 1. Оборот розничной торговли в Российской Федерации, млрд. руб.

<sup>2</sup> Афанасенко, И. Д. Торговое дело. Учебник. – М.: Питер, 2015. 384 с.

<sup>3</sup> Меняйкин Д.В., Таланова А.О. Современное состояние розничной торговли в России //Молодой ученый – 2015. – №21

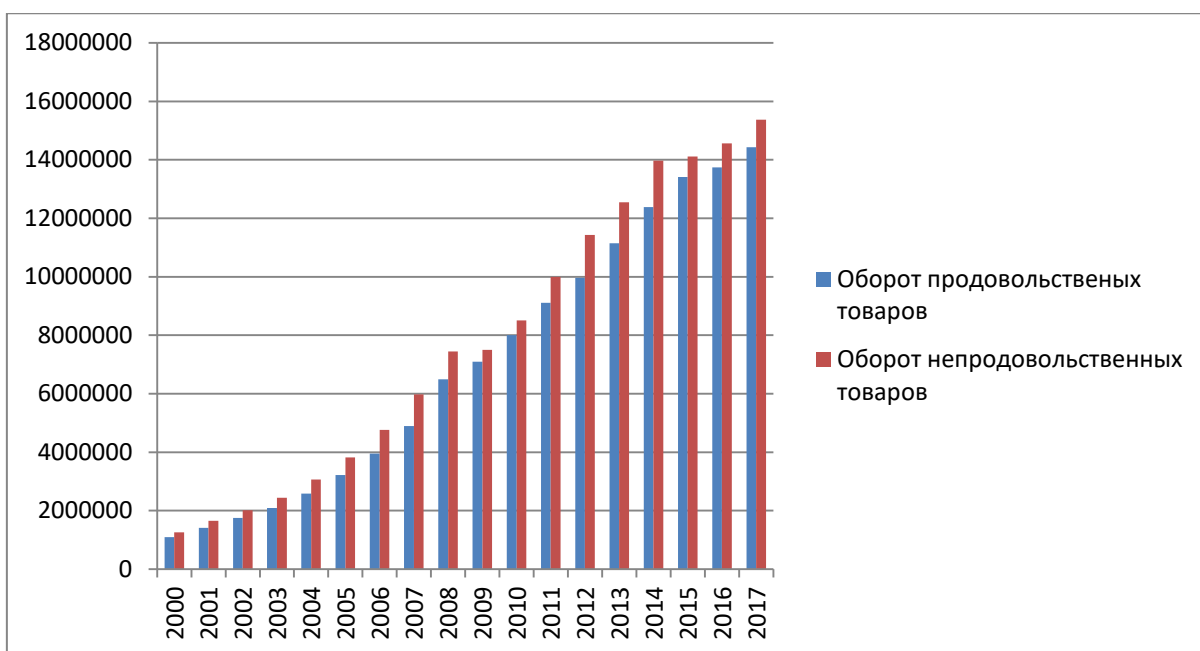


Рисунок 2. Оборот продовольственных и непродовольственных товаров в период 2000 – 2017 гг. млрд. руб.

Рассматривая динамику оборота розничной торговли в стране с каждым годом данная величина растет, на конец 2017 г. оборот увеличился на 27461060,1 млрд руб. по сравнению с данными за 2000 год или на 12,6%. Оборот непродовольственных товаров превышает оборот продовольственных на 941768,6 млрд руб. на конец 2017 г. или на 1,06%. Оборот розничной торговли торгующих организаций и продажи на розничных рынках и ярмарках за анализируемый период значительно увеличился на 26142730,2 млрд руб. или на 16,6% и 1318329,9 млрд руб. или 3,13% соответственно с 2000 г. по 2017 г.

Таблица 1 – Распределение оборота розничной торговли по субъектам РФ для торгующих организаций (в % к итогу) .

| Субъект                              | Доля торгующих организаций |      |      |      |      |      |      |      |      |      |
|--------------------------------------|----------------------------|------|------|------|------|------|------|------|------|------|
|                                      | 2008                       | 2009 | 2010 | 2011 | 2012 | 2013 | 2014 | 2015 | 2016 | 2017 |
| Российская Федерация                 | 86,9                       | 86,7 | 87,6 | 88,5 | 89,4 | 90,6 | 91,3 | 92,1 | 92,9 | 93,5 |
| Центральный федеральный округ        | 84,7                       | 83,6 | 84,4 | 85,5 | 86,0 | 87,3 | 88,3 | 90,3 | 92,2 | 93,3 |
| Северо-Западный федеральный округ    | 93,4                       | 94,0 | 95,4 | 96,0 | 96,9 | 97,4 | 97,8 | 98,1 | 98,4 | 98,6 |
| Южный федеральный округ              | 85,2                       | 84,9 | 85,6 | 86,6 | 88,5 | 89,5 | 90,4 | 90,7 | 89,6 | 90,9 |
| Северо -Кавказский федеральный округ | 66,2                       | 68,2 | 70,0 | 70,7 | 72,6 | 73,0 | 74,6 | 72,9 | 71,4 | 70,9 |
| Приволжский федеральный округ        | 89,4                       | 89,3 | 89,7 | 90,3 | 91,0 | 91,9 | 92,8 | 93,4 | 94,0 | 94,6 |
| Уральский федеральный округ          | 88,2                       | 89,8 | 91,6 | 93,1 | 93,9 | 95,8 | 96,5 | 96,9 | 97,5 | 97,5 |
| Сибирский федеральный округ          | 89,9                       | 90,2 | 91,7 | 93,0 | 94,4 | 95,6 | 97,0 | 97,4 | 97,9 | 98,0 |
| Дальневосточный федеральный округ    | 90,8                       | 91,5 | 91,1 | 91,5 | 92,6 | 95,0 | 95,5 | 95,8 | 96,0 | 96,1 |

В целом за последние десять лет доля торгующих организаций в РФ выросла на 6,6%. Наибольшая доля по данному показателю на конец 2017 г. приходится на Северо-Западный федеральный округ 98,6%, Сибирский федеральный округ 98,0% и Уральский федеральный округ 97,5%. Наименьшая доля приходится на Северо-Кавказский федеральный округ 70,9%.

С учетом роста доходов, потребности населения страны увеличились. Потребители стали значительно больше приобретать товары длительного пользования. Спрос на мебель увеличивается с каждым годом и соответственно растет количество фирм-производителей.

На сегодняшний день в нашей стране, по данным Росстата, действуют около 5,5 тысяч предприятий, производящих мебель. Основная масса производства сконцентрирована в Центральном и Приволжском федеральных округах, на них приходится около 70% общего объема выпуска.

Производство и продажа мебели является привлекательной бизнес – идеей, как для оптовой, так и для розничной торговли. Это обуславливается широким ассортиментом мебели, качеством, привлекательными ценами и скидками, и, конечно же, изменением предпочтений покупателей в зависимости от смены моды. Мебель – это совокупность передвижных или

встроенных изделий для обстановки жилых, общественных помещений и различных зон пребывания человека.

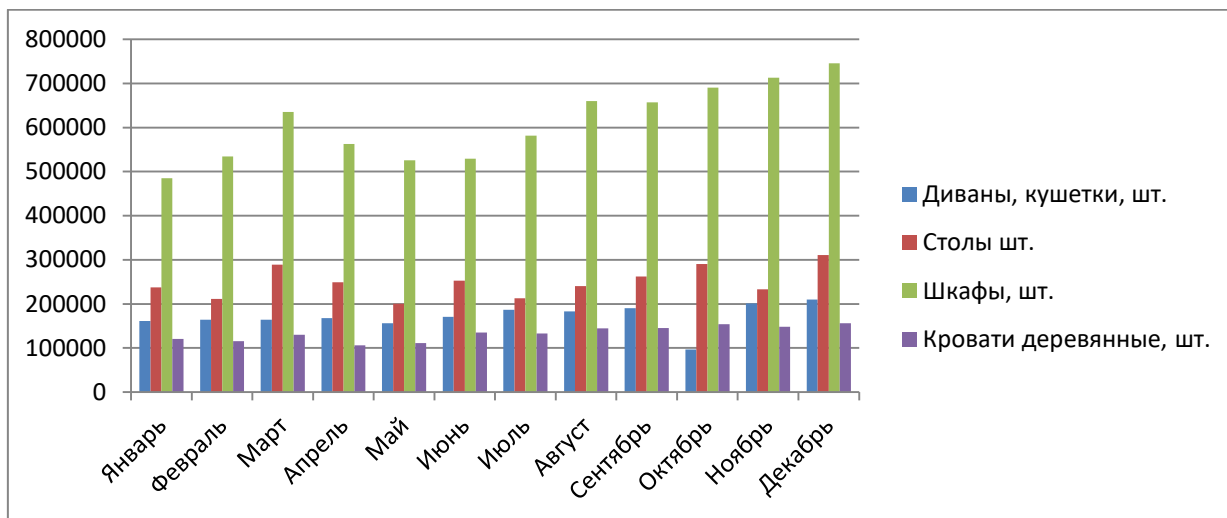


Рисунок 3. Производство мебели за 2017 г. по месяцам, шт.

В целом объем производства мебели к концу 2017 г. значительно увеличился. Производство диванов и кушеток к концу 2017 г. увеличилось на 48083 шт., или на 1,29%, производство столов на 73464 шт., или на 1,31%, шкафов на 260958 шт., или на 1,54%, деревянных кроватей на 36158 шт., или на 1,31%. По графику видно, что наибольшим спросом пользуются шкафы, общий оборот которых к концу года составил 7320901 шт., а наименьшим – деревянные кровати с объемом производства равным 1598330 шт.

В настоящий момент в России развитие рынков товаров длительного пользования переходит на новый уровень, усиливается конкуренция и организациям необходимо прилагать огромное количество усилий, чтобы удерживать свои позиции на рынке. Поэтому руководители должны четко и грамотно подходить к разработке маркетинговой стратегии фирмы для обеспечения ее эффективного функционирования и высокой конкурентоспособности.

## СОВРЕМЕННЫЕ ПРОБЛЕМЫ И ТЕХНОЛОГИИ УПРАВЛЕНИЯ

*О.В. Новицкая – магистрант ОУ ВО «Южно-Уральский институт управления и экономики»*

*Научный руководитель: к.э.н., доцент кафедры «Управление и бизнес» ОУ ВО «ЮУИУиЭ» Н.Л. Тропникова*

Проблемы управления функционированием и развитием современного города актуальные. Города и в том числе г. Мурманск выступают узловыми точками территориально-экономического развития государства, ведь в них производится основная часть валового национального продукта, они являются главными донорами местных и государственных бюджетов, центрами разработки и внедрения высоких промышленных и гуманитарных технологий.

На процесс управления городом оказывают влияние разнообразные факторы, в частности:

- демографический (рост и плотность населения);
- социально-политический (введение в действие новых законов и закономерностей в социальной сфере, налаживание взаимоотношений между публичной властью и населением, становление гражданского общества);
- экономический (переход к рынку, функционирование различных форм собственности, создание предприятий различных организационно-правовых форм хозяйствования, формирование отношений между государством и предприятиями, новые межбюджетные отношения) и др.

Для управления весьма важным является мониторинг, контроль и оценка. Если этот процесс рассматривать во времени, можно выделить три фазы его течения.

1. Предварительная фаза. На этом этапе происходит принятие решений о необходимости создания и реализации программ развития. Также осуществляется обзор и анализ основных проблем развития для определения потенциальных целей развития, актеров и партнеров, проблемных ключевых вопросов развития, которые требуют более детального изучения или коммуникативных усилий.

2. Стратегическая фаза. Эта фаза характеризуется окончательным определением и целей развития на определенный период, и исполнителей, и

партнеров. Формируется стратегия развития, и определяются задачи и результаты для каждого из актеров, средства и методы коммуникации, контроля и т. д.

3. Фаза реализации. На этом этапе осуществляется реализация определенной стратегии развития (под постоянным контролем). После завершения проводится оценка полученных результатов<sup>1</sup>.

Развитие современных городов связано с комплексом разнообразных проблем, что, требует новых подходов в технологиях управления городом. Основная цель современных технологий управления городом состоит в преодолении негативных тенденций, присущие постсоветской экономике. Кроме того, приобретают важность диагностика и предотвращение потенциальных социальных конфликтов.

Основные задачи современных технологий управления городом следующие:

- мониторинг социальной среды, которая постоянно меняется;
- выявление диспропорций развития экономики города;
- диагностика потенциальных конфликтов между различными социальными группами населения города;
- формирование толерантности;
- разработка комплекса мероприятий, способствующих динамичному развитию общества.

С целью выполнения поставленных задач следует задействовать систему комплексных мер административно-правового, экономического и социально-психологического характера.

Сложность управления г. Мурманска как социально-природной системой обуславливается большим количеством составляющих элементов, полиструктурностью и многофункциональностью, многообразием их взаимодействия, а также ролью и закономерностями функционирования и формирования различных структурных звеньев. Существует ряд логико-структурных и инфологических моделей, описывающих социально-природную систему города. Эти модели отличаются как по составу и

---

<sup>1</sup> Запорожец, С.А. Управление развитием города в контексте государственно-частного партнерства // СОВРЕМЕННАЯ НАУКА: АКТУАЛЬНЫЕ ВОПРОСЫ, ДОСТИЖЕНИЯ И ИННОВАЦИИ сборник статей II Международной научно-практической конференции. – 2018. С. 19-21.



структуре элементов, так и по характеристике связей составляющих этих элементов.

Основные подсистемы г. Мурманск рассматривают как:

- социальная, экономическая, планировочная и экологическая подсистемы;
- население, сфера применения труда, сфера обслуживания и городской транспорт;
- население, экономическая база, социальная инфраструктура, капиталовложения, территория.

В процессе управления развитием г. Мурманск следует учитывать такие его свойства как системного объекта.

Органичность и неадитивность. Функционирование формируемых подсистем и компонентов вне системы невозможно и взаимосвязано с функционированием системы в целом, а их взаимодействие существенно меняет не только присущие им свойства, но и свойства системы в целом.

Динамизм. Мурманск не всегда находится на стадии развития. Его масштабы, темпы и характер различны на отдельных этапах. Можно выделить периоды относительно медленного эволюционного развития и периоды быстрого роста, связанные с изменениями в ведущих звеньях экономической деятельности, природном или социальном потенциале, экономико-географическом положении и в инфраструктуре города.

Стохастичности. Вероятностный характер роста и изменения структуры населения, масштабов и темпов экономического развития, научно-технического прогресса, а также трансформации внешних связей обуславливают важную роль факторов неопределенности в развитии города.

Инерционность и неравномерность развития. Пространственно-территориальная подсистема г. Мурманск меняется медленнее, чем объекты, которые ее формируют, в результате чего вся система города характеризуется сильной инерционностью, а моменты замысла проекта и его реализации разделяет значительный временной промежуток;

Конфликтность ситуации. Все варианты возможного развития системы, все уровни их роста должны быть реализованы в ограниченном пространстве (определенного города с включением смежных территорий при разрастании

системы). В связи с этим возникает характерная для системы проблема выбора взаимоисключающих возможностей.

Географическая конкретность. Направления развития системы тесно связаны с географическими особенностями г. Мурманск<sup>2</sup>.

Итак, г. Мурманск является сложным объектом управления, который характеризуется органическим единством трех основных подсистем: населения, природы, хозяйства, каждая из которых имеет ряд специфических свойств и развивается под действием различных, иногда взаимоисключающих факторов.

Современный г. Мурманск характеризуется постоянно меняющейся плотностью населения, квалифицированных кадров, капитала, индустриальных и производственных активов, социальной и технической инфраструктуры<sup>3</sup>. Вместе с тем постоянно изменяется интенсивность информационных, энергетических и вещественных обменов, интенсивность движения капитала, транспортных потоков, потоков трудовых ресурсов и тому подобное. Благодаря такой концентрации город становится ключевыми точками роста в глобальной экономике.

Механизм управления г. Мурманск состоит из двух элементов:

1) организационный механизм: нормативно-правовое регламентирование (распределение полномочий, функций, ответственности; определение всех видов деятельности на территории города; координационные мероприятия, которые обеспечивают согласованность действий и синхронизации управленческих решений; средства регулирования системы связей между субъектами управления);

2) экономический механизм: его следует рассматривать не только с точки зрения отраслевого подхода, но и исходя из целей развития города и ожидаемого результата (стратегический подход) он включает:

– комплекс управленческих методов и средств относительно ресурсного обеспечения городского развития;

– меры поддержки, мотивации, стимулирования экономической активности;

---

<sup>2</sup> Бабаев, В. Н. Управление большим городом: теоретические и прикладные аспекты: / В. Бабаев // В сборнике: Экономика и современный менеджмент: теория и практика. Материалы международной научно-практической конференции. В 2-х частях. Под общей редакцией В.Н. Узунова. 2017. С. 215-220.

<sup>3</sup> Зотова, О.И., Татурина, О.А., Исаева, А.А. Современные технологии управления и их проблемы совершенствования // Вестник Тульского филиала Финуниверситета. – 2018. – № 1. – С. 404-405.

– средства формирования междугородной и внутригородской системной конкуренции.

Итак, как способ совершенствования механизма управления региональным развитием можно рассматривать технологию выявления и формализации социально-экономических потребностей, которая является необходимой на этапе прогнозирования социально-экономического развития города.

Для обеспечения устойчивого территориального развития г. Мурманска необходимо пытаться установить баланс интересов между всеми его участниками. Актуальность именно такого подхода повышается тем, что местная власть имеет в своем распоряжении весьма ограниченные ресурсы (материально-технические, финансовые и др.), т. е. выполнить поставленные задачи она может лишь при условии широкого привлечения ресурсов бизнеса и населения.

Для эффективного развития города возникает необходимость в наличии согласия между различными социальными группами жителей городов и системой управления по приоритетным направлениям развития, что требует использования механизма публично-частного партнерства.

Использование механизма публично-частного партнерства получило широкое распространение в различных странах мира, в частности, по реализации проектов в сфере общественной инфраструктуры, социальных и муниципальных услуг. Так, например, инструменты публично-частного партнерства на уровне города могут использоваться в таких сферах: жилищно-коммунальное хозяйство; вывоз и утилизация мусора; экология; недвижимость (строительство и эксплуатация общественных зданий); общественный порядок и безопасность; телекоммуникации и т. д.

В этом контексте приобретает важность эффективное взаимодействие между органами городской власти и негосударственными организациями.

Таким образом, категория управления г. Мурманск является сложным явлением. Целостный взгляд на проблематику управления городом с учетом обозначенных контекстов способен приблизить к пониманию сущности этой категории сквозь призму науки государственного управления.

## **«ВТОРАЯ ЭРА МАШИН»: РОБОТИЗАЦИЯ КАДРОВОЙ ДЕЯТЕЛЬНОСТИ**

*А. Паршина – научный сотрудник НИИ теории и практики государственного управления Академии управления при Президенте Республики Беларусь*

*Технологии – это поистине божественный Дар. Возможно, после самой жизни это самый важный подарок человечеству, источник цивилизации, искусства и науки.*

*Фримен Дайсон*

Лавинообразно развивающиеся информационные сети и Интернет кардинально модифицировали экономику и социальную организацию общества. Фактически мир находится у истоков четвертой промышленной революции, эпидемиоподобного взрыва цифровых технологий, который породит тотальную «автоматизацию и создание "беспрецедентных вещей"». Не зря этот период исследователи Э. Бриньолфссон и Э. Макафи остроумно назвали «второй эрой машин»: «Уже сейчас в области цифровых технологий появились ключевые строительные блоки, которые окажутся такими же важными и трансформирующими для общества и экономики, как в свое время паровой двигатель. Говоря коротко, мы находимся в точке перелома, где кривая начинает сильно менять траекторию – благодаря компьютерам. Мы входим во вторую эру машин»<sup>1</sup>.

Одной из ключевых тенденций цифровой трансформации кадровой деятельности, по данным последних исследований компаний Dimension Data и Deloitte, является цифровая рабочая сила (digital workforce (software robots)). Данная технология позволяет выявить слабые места и повысить эффективность процедур и процессов управления персоналом, значительно сокращает время их исполнения, оптимизирует производственные

---

<sup>1</sup> Бриньолфссон, Э., Макафи, Э. Вторая эра машин: работа, прогресс и процветание в эпоху новейших технологий [Электронный ресурс] // LoveRead. – URL: [http://loveread.me/read\\_book.php?id=76344&p=1](http://loveread.me/read_book.php?id=76344&p=1).

и человеческие ресурсы, а также снижает возможность ошибок (при условии правильно заданного алгоритма), вызванных человеческим фактором<sup>2</sup>.

Цифровую рабочую силу можно разделить на три группы: виртуальные помощники (инструмент повышения производительности, установленный на рабочей станции сотрудника для локальной автоматизации статичных процессов и требующий участия человека (подтверждение, инициация выполнения), роботизированная автоматизация процессов (RPA), иначе говоря программные роботы (software robots), и искусственный интеллект (системы на основе когнитивных функций – чат-боты и т.п.)<sup>3</sup>. Примечательно, что классификация цифровых работников, предложенная в исследовании Deloitte, выделяет когнитивные технологии отдельным пунктом, предшествующим искусственному интеллекту<sup>4</sup>.

Большинство роботов, доступных на рынке, являются RPA-решениями, поскольку позволяют автоматизировать рутинные процедуры для экономии трудозатрат с помощью симуляции действий пользователя. Такие роботы лучше всего подходят для автоматизации сложных процессов, в которых важны контроль и гибкость. Очень часто RPA являются составной частью ERP-систем, дающих возможность управлять ресурсами организации «посредством автоматизации функций планирования, учета, контроля и анализа всех бизнес-процессов через единую компьютерную систему, которая состоит из различных взаимосвязанных функциональных модулей, предназначенных для автоматизации определенных видов деятельности подразделений организации, в том числе и для управления кадрами»<sup>5</sup>. Программные роботы – это основа для создания цифровых человеческих ресурсов (digital HR), которые становятся одним из ключевых элементов бизнес-модели компаний будущего.

---

<sup>2</sup> RPA – программные роботы для бизнеса // NFP: налоги, финансы, производство [Электронный ресурс]. – URL: <https://nfp2b.ru/services/rpa/>; Тенденции на рынке RPA: как меняется бизнес-модель компании в эпоху цифровых работников // КПМГ. Налоги и консультирование [Электронный ресурс]. – URL: <http://www.digenforum.ru/conference/5june/materials/kpmg2.pdf?fbclid=IwAR3BICYV9pFIT5vjylQ9n-Vzjg6ITPOsqGsysP6DXwqUxO5SpsZaiUr6sXg>.

<sup>3</sup> Краткое руководство по найму цифрового работника. Как и с чего начать? // Digital Workforce Services Ltd [Электронный ресурс]. – Хельсинки. – URL: [http://www.pbaconsult.com/docs/rpa\\_recruitment\\_guide.pdf](http://www.pbaconsult.com/docs/rpa_recruitment_guide.pdf).

<sup>4</sup> Managing the digital workforce // Deloitte [Electronic Resource]. –2017. – Mode of access: <https://www2.deloitte.com/content/dam/Deloitte/au/Documents/human-capital/deloitte-au-hc-managing-digital-workforce-131017.pdf/>. – Date of access: 17.01.2019. – P. 3.

<sup>5</sup> Дубоенко, Л.В. Информационные технологии в практической деятельности кадровых служб госорганов // Повышение работы государственного аппарата в условиях современных тенденций и вызовов : сб. научн. трудов / редкол.: М. Г. Жилинский [и др.] ; под общ. ред. М. Г. Жилинского ; Акад. упр. при Президенте Респ. Беларусь. – Минск, 2017. – С. 290.

Применение искусственного интеллекта (ИИ) позволяет радикально сократить объем монотонных задач, оставив человеку стратегическую творческую работу, где нужно думать и принимать решения. Например, в российской компании Sever.AI под ее индивидуальные требования автоматизируется процесс рекрутмента, тем самым высвобождается до 80 часов работы менеджера в месяц на решение более стратегических задач<sup>6</sup>.

Зарубежный опыт внедрения автоматизации, робототехники и ИИ подтверждает важность и приоритетность применения данных технологий. Почти половина (47%) респондентов опроса Global Human Capital Trends, проведенном в 2018 г., заявляют, что их организации активно участвуют в проектах автоматизации, при этом 24% используют ИИ и робототехнику для выполнения рутинных задач, 16% – для улучшения человеческих навыков и 7% – для полной реструктуризации работы<sup>7</sup>. Чаще всего используются системы с элементами ИИ при подборе персонала: робот-рекрутер работает с кандидатом по аудио- или видеосвязи, задает открытые и закрытые вопросы, записывает как ответы, так и беседу. В функционал также входит отправка СМС, приглашений и писем соискателям (дозвонившимся и нет). По оценке Deloitte, робот-рекрутер сокращает временные и трудовые затраты на подбор персонала как минимум в 10 раз<sup>8</sup>.

В российских компаниях практикуется применение «Виртуального рекрутера» и «робота Веры». «Виртуальный рекрутер» способен определить для последующего найма целевую аудиторию, ведет отбор кандидатов, проводит первичное интервью, назначает встречу с HR-менеджером и напоминает о ней. Например, в компании PepsiCo робот-рекрутер за 9 часов проводит 1500 интервью с кандидатами (человек потратил бы на такую задачу 9 недель). «Робот Вера» используется многими компаниями сферы телекоммуникаций, банковского дела и др. Она также проводит собеседования и определяет наиболее подходящего кандидата на должность, однако распознает только слова «да», «нет», «готов», «согласен» и т. п.

---

<sup>6</sup> Повышение работы государственного аппарата в условиях современных тенденций и вызовов: сб. науч. трудов / редкол.: М. Г. Жилинский [и др.] ; под общ. ред. М. Г. Жилинского ; Акад. упр. при Президенте Респ. Беларусь. – Минск : Акад. упр. при Президенте Респ. Беларусь, 2017. – 343 с.

<sup>7</sup> Дворская, Е. ИИ в HR: конкуренция с человеком или взаимовыгодное сотрудничество // Vc.ru [Электронный ресурс]. – URL: <https://vc.ru/future/35297-ii-v-hr-konkurenciya-s-chelovekom-ili-vzaimovygodnoe-sotrudnichestvo>.

<sup>8</sup> Подбор персонала в цифровую эпоху // Deloitte [Электронный ресурс]. – 2018. – URL: <https://www2.deloitte.com/content/dam/Deloitte/by/Documents/human-capital/podbor-personala-v-cifrovuyu-epohu.pdf>.

Большую популярность в мире приобрели также чат-боты, которые помимо выполнения административной работы (ведение списков и составление подробных профилей соискателей, планирование встреч и т. д.) получают от кандидатов персональные данные и другие сведения, затем обрабатывают информацию и сообщают соискателю о решении, принятом на основании полученных ответов. Например, в магазинах компании IKEA Retail устанавливаются компьютеры с чат-ботами, которые отвечают на стандартные вопросы по трудоустройству, предоставляют список вакансий, анализируют и систематизируют собранные данные по обратившимся кандидатам. В перспективе первичный отбор кандидатов также будет осуществляться чат-ботами, с этой целью в IKEA тестируются аудио-боты<sup>9</sup>. Сегодня наиболее известными компаниями-разработчиками чат-ботов являются Mya, XOR, Wade&Wendy и TalkPush.

В России руководители компаний активнее внедряют ИИ, чем их коллеги из Европы и США. Такой вывод сделали специалисты Microsoft по итогам исследования «Бизнес-лидеры в эпоху искусственного интеллекта»<sup>10</sup>. В целом стратегия развития российских кадровых служб направлена на более широкое использование ИИ. Согласно данным опроса hh.ru, 33 % кадровиков уверены, что ИИ могут полностью изменить роль HR в компании. При этом респонденты выделяют следующие преимущества данной технологии: освобождение HR-специалистов от рутинных действий (81%), оптимизация процесса поиска кандидатов (75%) и автоматизация этого процесса (73%), анализ большого количества данных за короткое время (72%), использование других источников данных о кандидатах помимо резюме (61%), закрепление менеджера по персоналу в качестве HR-партнера и координатора инноваций (59%), рост производительности труда (55%)<sup>11</sup>.

По мнению российских исследователей Т.Е. Лебедевой и Е.Е. Егорова, «успех каждого HR-инструмента будет зависеть от многих факторов: точности и полноты его алгоритмов, простоты использования его систем». Автоматизация процессов управления персоналом продолжается: ИИ

---

<sup>9</sup> Лебедева, Т. Е., Егоров, Е. Е. HR: тенденции развития в цифровой экономике // Киберленинка [Электронный ресурс]. – URL: <https://cyberleninka.ru/article/v/hr-tendentsii-razvitiya-v-tsifrovoy-ekonomike>.

<sup>10</sup> Microsoft: Россия стала лидером по внедрению искусственного интеллекта // Российская газета [Электронный ресурс]. – 2019. – URL: <https://rg.ru/2019/03/06/microsoft-rossiia-stala-liderom-po-vnedreniiu-iskusstvennogo-intellekta.html>.

<sup>11</sup> Лебедева, Т. Е., Егоров, Е. Е. HR: тенденции развития в цифровой экономике.

и роботы на службе кадровых специалистов будут становиться более умными, более проверенными и более сосредоточенными на конкретных проблемах организации. Одно известно точно – внедрение данных технологий в рамках «второй эпохи машин» уже демонстрирует качественные изменения в управлении человеческими ресурсами.



## ПРОБЛЕМНЫЕ ВОПРОСЫ СОЦИАЛЬНОЙ СФЕРЫ ЯМАЛО- НЕНЕЦКОГО АВТОНОМНОГО ОКРУГА

*А.В. Петришена – студентка ЦД и ДО «Южно-Уральский институт управления и экономики» в г. Новый Уренгой*

*Научный руководитель: к.э.н., преподаватель ЦД и ДО «Южно-Уральский институт управления и экономики» в г. Новый Уренгой  
Е.П. Украинец*

Социальная сфера – совокупность отраслей, предприятий, организаций, непосредственным образом связанных и определяющих образ и уровень жизни людей, их благосостояние и потребление. Управление социальной сферой региона заключается в координации, гармонизации взаимодействия подсистем, совершенствовании структуры этого сложного системного образования<sup>1</sup>.

Актуальность темы заключается в необходимости изучения социальных явлений и процессов региона для разработки направлений совершенствования, так как от эффективного развития социальной сферы зависит эффективность всего региона в целом.

Социальная сфера – это институты, группы, общности, социальные отношения, а также связи, действия и взаимодействия между ними. Социальная сфера охватывает все пространство жизни человека – от условий его труда и быта, здоровья и досуга до социально-классовых и национальных отношений. К социальной сфере относят образование, здравоохранение, культуру, социальное обеспечение, физическую культуру и спорт, жилищно-коммунальное хозяйство. Она обеспечивает воспроизводство, развитие, совершенствование общественных групп и индивидов<sup>2</sup>. В данной статье мы рассмотрим основные элементы, такие как образование, здравоохранение и культура.

Образование – это единый целенаправленный процесс воспитания и обучения, а также совокупность приобретаемых знаний, умений, навыков, ценностных установок, опыта деятельности и компетенции, целевой функцией

---

<sup>1</sup> Самыгин, С.И. Социальная политика: Учебник для бакалавров. – М.: Дашков и К, 2015. С. 224

<sup>2</sup> Афанасьев, В. Г. Социальная информация и управление обществом; Издательство политической литературы – М., 2015. С. 408

которого является обеспечение потребностей населения в получении образовательных услуг. Развитие образовательной отрасли выступает основным фактором улучшения качества трудовых ресурсов не только региона, но и государства в целом.

Здравоохранение – это государственная отрасль, которая организует и обеспечивает охрану здоровья и удовлетворение потребностей населения во всех видах медицинской помощи. Развитие этой отрасли характеризуется средней продолжительностью жизни населения региона, смертностью взрослого населения, детской смертностью, общей заболеваемостью трудоспособного населения.

В социальной сфере культура региона – это функционирование учреждений, которые направлены на обеспечение потребностей населения в услугах библиотек, клубов, театров, кинотеатров, парков культуры и отдыха, концертных залов. А также культура обеспечивает социально значимые виды деятельности, организацию отдыха, позитивно влияющие на сознание людей, отношения между ними, способствующие духовному развитию личности и общества в целом, раскрытию их творческого потенциала.

Социальная сфера регламентирует показатели социальной деятельности социально-экономически активного населения, а также регулирует их отношения, которые направлены на повышение эффективности в использовании всеобщего потенциала социальной сферы. Значимость социальной сферы трудно переоценить, где бы ни проводилась политика – часть политики региона, которая своими действиями смягчает негативные последствия индивидуального и социального неравенства, социально-экономических потрясений в обществе. Региональное регулирование социальных отношений, будучи одной из предпосылок развития общества и особой формой управления, выступает в качестве важнейшей составляющей экономической политики региона<sup>3</sup>.

Для формирования и реализации социальной сферы используются различные механизмы, один из них – правовой, он обеспечивается законодательной ветвью государственной власти путем создания законодательной и нормативной базы. Нормативно-правовое регулирование социальной сферы осуществляется Конституцией РФ, различными

---

<sup>3</sup> Балашевич, М.И. Эффективное государство: исследование роли государства в стимулировании деловой активности в развивающихся странах. – Минск: Слово, 2014. С.100

Федеральными законами РФ, Указами Президента РФ и Постановления Правительства РФ. У каждого элемента социальной сферы есть свои ведомства, в компетенции которых они находятся.

В данной статье рассмотрена социальная сфера Ямало-Ненецкого автономного округа. В общей характеристике были исследованы основные элементы социальной сферы такие, как образование, здравоохранение и культура, описаны основные статистические данные этих структур.

В настоящее время в регионе образовательную деятельность ведут 527 организаций. Это 254 капитальных зданий. Построено 39 объектов образования на 9123 места, реконструировано 29 детских садов на 5570 мест. Доля школ, в которых созданы условия, соответствующие требованиям федерального стандарта, возросла с 57% в 2018 г. до 98%. Все ямальские школы имеют широкополосный доступ к сети Интернет, беспроводную сеть Wi-Fi на начальной ступени обучения, внедрена автоматизированная система «Сетевой город. Образование». За пять лет доля школьников, в целом охваченных современными условиями обучения, достигла 100%, что вывело округ в лидеры среди субъектов РФ<sup>4</sup>.

За период 2012-2018 гг. на территории округа введено в эксплуатацию 14 объектов здравоохранения. За семь лет на территории округа введено в эксплуатацию 14 объектов здравоохранения. Для осуществления эффективного взаимодействия органов управления, медицинских организаций и населения в автономном округе с 2013 г. работает региональная информационная система здравоохранения. В 2017 г. в регионе внедрена региональная телемедицинская система на базе федеральной телемедицинской системы Минздрава России, которая обеспечила непрерывную методологическую поддержку, а также возможность проведения дистанционных консилиумов и телемедицинских консультаций. В регионе сформирована полноценная структура медицинской профилактики, состоящей из четырех центров здоровья (в городах Салехард, Надым, Ноябрьск, Новый Уренгой), шести отделений, восьми кабинетов и Центра медицинской профилактики в г. Надыме, который осуществляет

---

<sup>4</sup> Характеристика системы образования. Официальный сайт Департамента образования ЯНАО [Электронный ресурс] – URL: [www.yamaledu.org/activity/](http://www.yamaledu.org/activity/) -

координационно-методическое обеспечение деятельности всех медицинских организаций автономного округа в сфере профилактики заболеваний<sup>5</sup>.

Социальная направленность культуры, обеспечивающая доступность и качество услуг, в целом уровень удовлетворенности населения качеством предоставляемых услуг в сфере культуры по итогам 2018 г. составил 83 %, 39% школ искусств оснащены современным материально-техническим оборудованием, что позволяет повысить качество подготовки обучающихся, а также повысили квалификацию 59% специалистов сферы культуры автономного округа (2 303 человека). В сельских населенных пунктах региона создано 29 модельных учреждений культуры, на 80% возросло количество выставочных проектов, реализуемых региональными музейными учреждениями. Число посещений музейных учреждений на территории округа увеличилось более чем на 280 тысяч<sup>6</sup>.

Анализ оценки эффективности в сфере образования ЯНАО позволил выделить ряд основных проблем:

- 1) неудовлетворительный уровень доступности высшего профессионального образования;
- 2) дефицит, нехватка преподавательских и управленческих кадров необходимой квалификации;
- 3) нехватка мест в дошкольных учреждениях.

Анализ оценки эффективности в сфере здравоохранения ЯНАО позволил выделить ряд основных проблем:

- 1) ограниченная доступность и качества оказания медицинской помощи;
- 2) недостаточное финансирование отрасли;
- 3) дефицит высококвалифицированных специалистов.

Анализ оценки эффективности в сфере культуры ЯНАО позволил выделить ряд основных проблем:

- 1) ограниченный ассортимент предоставляемых услуг в сфере культуры;

---

<sup>5</sup> Характеристика системы здравоохранения ЯНАО. Официальный сайт Департамента здравоохранения ЯНАО [Электронный ресурс] – URL: [http://depzdrav.yanao.ru/analitic\\_stat\\_statistic](http://depzdrav.yanao.ru/analitic_stat_statistic)

<sup>6</sup> Характеристика в сфере культуры ЯНАО. Официальный сайт Департамента культуры ЯНАО [Электронный ресурс] – URL: <http://cultura-yamala.ru/statistika-i-analiz>

2) слабо развита инновационная и экспериментальная деятельность, присутствует недостаточно сильная направленность на развитие креативности;

3) кадровый потенциал работников культуры не соответствует современному уровню.

Проведя оценку эффективности социальной сферы ЯНАО выявлен ряд проблем. А также пришли к выводу, что основные проблемы, которые выделены в социальной сфере региона, вытекают из общей ситуации социально-экономического развития и из изменений, трансформировавших общественно-экономическую систему.

Далее представлены основные пути совершенствования системы образования, здравоохранения и культуры региона.

Основные направления совершенствования в системе образования:

1) обеспечение качественного доступного среднего и высшего образования в соответствии с федеральными государственными образовательными стандартами;

2) регулярное повышение квалификации преподавательского состава в соответствии с современными требованиями;

3) доступность для всех категорий детей мест в дошкольных образовательных учреждениях.

В сфере здравоохранения основными путями совершенствования являются:

1) повышение качества и доступности медицинской помощи населению;

2) улучшение материальной и диагностической базы медицинских организаций.

Основные направления совершенствования сферы культуры:

1) оптимизировать и модернизировать сеть государственных и муниципальных учреждений, осуществить ввод новых учреждений культуры;

2) обновить кадровый состав, увеличить обеспечение отрасли профильными специалистами, повысить престижность и привлекательность профессий в сфере культуры;

3) создать условия для развития творческих способностей и социализации современной молодежи, самореализации и духовного обогащения творчески активной части населения.

Эффективное развитие каждой отрасли социальной сферы возможно только в совокупности с другими отраслями, так как все они одинаково важны для развития социума. Пути совершенствования социальной сферы имеют большое значение в эффективном развитии региона, т. к. в результате их реализации будут удовлетворены основные потребности жителей Ямало-Ненецкого автономного округа.

## **СПЕЦИФИКА УПРАВЛЕНИЯ ЧЕЛОВЕЧЕСКИМ КАПИТАЛОМ В СОВРЕМЕННЫХ УСЛОВИЯХ**

*М.Л. Полищук – магистрант Муромского института (филиала) ФГБОУ ВО «Владимирский государственный университет им. А.Г. и Н.Г. Столетовых»*

*Научный руководитель: к.э.н., доцент, доцент кафедры менеджмента, декан факультета экономики и менеджмента Е.В. Родионова*

Высокая эффективность и конкурентоспособность организаций в рамках происходящего в последнее время обострения рыночной конкуренции во всех сферах социально-экономической системы России во многом определяется интенсификацией инновационных процессов, а также привлекает все большее внимание отечественной науки и практики управления к проблемам активизации человеческого фактора как определяющего условия достижения поставленных целей. В странах с развитой конкурентной экономикой на лидирующие места выдвигаются компании, создающие перспективные инновационные механизмы по использованию и развитию человеческого потенциала.

Несмотря на то, что в настоящее время российская экономика обладает достаточно высоким инновационным и научным потенциалом, тем не менее, в рейтинге индекса человеческого развития (Human Development Index), Россия заняла 43 место из 186 стран<sup>1</sup>. В ходе определения уровней инновационного развития России в исследованиях был отмечен высокий уровень знаний и высокое качество человеческого капитала. Но сравнительно

---

<sup>1</sup> Индекс развития человеческого потенциала в странах мира 2017 г. [Электронный ресурс] // Центр гуманитарных технологий. – URL: <http://gtmarket.ru/>

не высокие места в рейтингах, в основном объясняются неэффективностью управления человеческим капиталом.

В основу сформированной концепции управления человеческим капиталом заложено признание экономической и социальной значимости человеческих ресурсов, для развития которых также нужны инвестиции. В ходе реализации данной концепции стали использоваться:

- гибкие формы использования рабочей силы, в первую очередь отход от требований по узким квалификациям и ориентация на индивидуальные качества личности;
- непрерывное повышение качества человеческих ресурсов, т.е. уровня совокупности индивидуальных характеристик работников и их способности выполнять требования в ходе функционирования организации;
- новые подходы к организации и стимулированию труда, в которых кроме материального стимулирования (повышении заработной платы и премирование) не меньшую, а и часто большую роль, играют формы общения руководителей с работниками, наличие социального пакета (питание, транспорт, общежитие и т. п.);
- обращение к культурно-этическим факторам производительности, включающим в себя традиции, результаты труда, системы ценностей, передача трудовых навыков новым работникам и т. п.;
- качество трудовой жизни, как интегральное понятие, включающее в себя степень и уровень благосостояния, уровень духовного и социального развития человека, степень реализации интересов работника и применения его творческих, моральных, интеллектуальных, организационных и других способностей.

В настоящее время в России, несмотря на наличие значительного научного и инновационного потенциала, существует очень низкая инновационная активность и отсутствует активный интерес к инновациям. В последние 3-4 года инновационную продукцию выпускают только 8-10% российских предприятий. В технологически и экономически развитых странах целые отрасли ориентированы на высокую инновационную активность, доля инновационной продукции в западноевропейских странах составляет 12-16%,

в США – более 30% , тогда как у российских производителей находится в пределах 0,3-0,5 % <sup>2</sup>.

С.Г. Михеева определяет человеческий капитал как составную часть инновационной деятельности, в которой взаимно сочетаются знания, навыки, практический опыт, интеллектуальные способности к расширению имеющегося и получению нового знания, обеспечивающей выигрши в конкурентной борьбе<sup>3</sup>.

Используя этот подход, можно охарактеризовать человеческий капитал как комплекс взаимосочетающихся ресурсов (совокупности познаний, возможностей к эффективной реализации в рамках профессиональной, интеллектуальной и креативной деятельности, высоких уровней здоровья, моральных принципов и др.) и предпосылок, в которых происходит его создание, совершенствование, применение, в ходе расширения интеллектуально-инновационной деятельности в рамках инновационного развития экономики.

В российской экономике в настоящее время имеется дефицит высокоинтеллектуальных работников и работников, способных осуществлять инновационную деятельность. Ограничено число направлений, реализующих развитие способностей к креативному (творческому) мышлению, к обучению в течение всей жизни, готовности к предпринимательству и принятию риска.

Качество человеческого капитала во многом определяется уровнем образования. Образование служит основой для получения и повышения квалификации, обеспечивает профессиональную мобильность работников, определяет уровень развития личности. Интенсификация и специализация образовательного процесса определяет уровень психофизиологического развития человека, трансформируя его способности в свойства и качества, обеспечивающие выполнения производственной и общегражданской деятельности. В реальности роль образования распространяется на все сферы человеческой жизни и взаимодействий между людьми <sup>4</sup>.

---

<sup>2</sup> Индикаторы инновационной деятельности: 2018 : статистический сборник.; Нац. исслед. ун-т И60 «Высшая школа экономики». – М.: НИУ ВШЭ, 2018. С.13–148.

<sup>3</sup> Михеева, С.Г. Интеллектуализация экономики: инновационное производство и человеческий капитал // Инновации. – 2003. – № 1. – С.34-48.

<sup>4</sup> Фурсик, С.Н. Качество человеческого потенциала как фактор инновационного развития экономики региона./ Проблемы развития теории / вып. 1(69). 2014 год. – URL: <https://cyberleninka.ru/article/v/kachestvo-chelovecheskogo-potentsiala-kak-faktor-innovatsionnogo-razvitiya-ekonomiki-regiona>



## **КОВОРКИНГ КАК СОВРЕМЕННЫЙ СПОСОБ ПРОДВИЖЕНИЯ МАЛОГО БИЗНЕСА И ПЕРСПЕКТИВЫ ЕГО РАЗВИТИЯ В ЧЕЛЯБИНСКОЙ ОБЛАСТИ**

*Н.А. Пряхина – студентка ОУ ВО «Южно-Уральский институт управления и экономики»*

*Научный руководитель: к.э.н., проректор по учебной работе ОУ ВО «ЮУИУиЭ» Л. В. Алфёрова*

Малый бизнес является стратегическим направлением развития экономики, также развитие малого бизнеса имеет возможность улучшения социально-экономических показателей региона.

На малый бизнес возложены перспективные ожидания, но вместе с этим создаются ограничения для его развития. К таким ограничениям относятся высокий уровень налогообложения, рост арендных платежей, недостаток финансовых средств, трудности с получением кредита. Президент РФ сообщил что к 2025 г. планируется развитие среднего и малого бизнеса в России и приближение доли малого и среднего предпринимательства в ВВП (валовом внутреннем продукте) к 40%, данный показатель соответствует уровню развитых стран. В то же время эксперты Федеральной службы государственной статистики впервые 4 февраля 2019 г. подсчитали долю малого и среднего предпринимательства в ВВП за 2017 г., что составило 21,9%<sup>1</sup>. При этом развитие малого бизнеса в России по-прежнему сталкивается с некоторыми проблемами, которые затрудняют его развитие как в период разработки бизнес-плана, так и в процессе развития.

Если не устранять проблемы, то планируемый показатель доли малого и среднего предпринимательства не сможет оправдать ожидания в 2025 г. В таком случае очень важно найти эффективный способ продвижения малого бизнеса.

Существует огромное количество теорий, методов продвижения малого бизнеса, и с каждым днем создается новый прогресс, появляются новые практики, не имеющие теоретического обоснования, но уже реализующиеся

---

<sup>1</sup>Служба новостей aif.ru. «Росстат впервые подсчитал долю малого и среднего бизнеса в экономике РФ». [Электронный ресурс]. – URL: [www.aif.ru/money/economy/rosstat\\_vpervye\\_podschital\\_dolyu\\_malogo\\_i\\_srednego\\_biznesa\\_v\\_ekonomike\\_rf](http://www.aif.ru/money/economy/rosstat_vpervye_podschital_dolyu_malogo_i_srednego_biznesa_v_ekonomike_rf).

на практике в области. Поиск современных способов продвижения и введения малого бизнеса с незначительными затратами и максимальной эффективностью привел нас к новому подходу к организации труда, учрежденного программистом Брэдом Ньюбергом – коворкингу.

Коворкинг – подход к организации труда людей с разной занятостью в общем пространстве<sup>2</sup>. Понятие «Коворкинг» как новое явление, имеет неопределенные границы и его элементы, ставящие перед исследователем большое количество методологических вопросов. На наш взгляд, коворкинг как новый подход организации и ведения малого бизнеса способен не только поддерживать малый бизнес, но и решать важнейшие проблемы социально-экономического состояния области.

Объектом исследования являются современные способы развития малого бизнеса. Предмет исследования – действующие коворкинг-центры в городах Челябинской области.

В данном исследовании целесообразно ограничить рамки исследовательского поиска и сосредоточиться на конкретной цели – разработать рекомендации для развития деятельности коворкинг-центров в городах Челябинской области. Для достижения цели научного исследования, поставлены следующие задачи:

- анализ и синтез теоретических аспектов коворкинга;
- мониторинг существующих коворкинг-центров в городах Челябинской области;
- определение проблем и их решение с помощью развития деятельности коворкинг-центров в городах Челябинской области;
- выявление перспектив развития малого бизнеса с использованием коворкинга в городах Челябинской области;
- разработка информационной базы коворкинга.

Методы исследования: метод синтеза и анализа, метод сравнительного анализа, экспериментальный метод, абстрактно-логический метод.

Коворкинг является пространством для совместной работы, в рамках которого создается единая работа людей (студентов, молодых предпринимателей и т. д.). В пространстве коворкинга люди могут делиться знаниями и идеями, далее создавать проекты и осуществлять полноценную

---

<sup>2</sup> Хусяинов Т.М. Коворкинг-центр в пространстве современного города // Урабнистика. – 2015. – №4. – С.14-21.

работу над бизнесом, организовывать встречи с партнерами. Данное пространство в обязательном порядке оборудуется необходимыми вещами для работы.

Выделяем главные возможности коворкинга, а именно решение следующих проблем: при необходимости помещения, предприниматель сталкивается с ростом арендных платежей, что затрудняет развитие бизнеса; проблема безработицы в Челябинской области, а также численность безработных граждан преобладает над численностью требуемых работников в организации; существующие компании, реализующие свою деятельность вне офиса, но нуждающиеся в редких встречах, переговорах и т. д., не имеют такого делового пространства.

Нами предлагается расширять деятельность коворкинг-центров в городах Челябинской области, вместе с этим улучшать существующие социально-экономические показатели Челябинской области. Для этого мы разработали следующие рекомендации.

1. Внесение предложения о развитии коворкингов в городах Челябинской области в стратегию социально-экономического развития Челябинской области на период до 2035 года<sup>3</sup>.

Основной целью стратегии на период до 2035 г. является повышение качества жизни населения. Данная рекомендация позволит обратить внимание на современный способ организации рабочего пространства – коворкинг.

По итогам опроса населения, в рамках разработки стратегии на период до 2035 года: «Давая оценку сферам жизнедеятельности, выявлены следующие оценки населения не имеющие отношения к бизнесу, «бизнес» в целом определили «удовлетворительно» (3 балла из 5). Однако, по сравнению с предпринимательским сообществом, население более сдержанно оценивает уровень развития бизнеса в области, так как предприниматели почти по всем сферам деятельности высока доля респондентов, поставивших самые низкие оценки (1 и 2 балла). В результате, 52% респондентов оценило развитие экономики как удовлетворительно и 54% – плохим, 2% респондентов воздержались от ответа»<sup>4</sup>.

---

<sup>3</sup>Официальный документ проекта «Социально-экономическая стратегия Челябинской области на период до 2035 года». [Электронный ресурс]. – URL: [http://mineconom74.ru/sites/default/files/field\\_downloads/1145/strategiyasocialno-ekonomicheskogorazvitiyachelyabinskoyoblastinaperioddo2035года.pdf](http://mineconom74.ru/sites/default/files/field_downloads/1145/strategiyasocialno-ekonomicheskogorazvitiyachelyabinskoyoblastinaperioddo2035года.pdf).

<sup>4</sup>Итоги опроса населения, проведенного в рамках разработки Стратегии 2035. // Официальный сайт Губернатора Челябинской области. [Электронный ресурс]. – URL: <http://gubernator74.ru/strategiya-2035>.

На наш взгляд, существенно снизится процент респондентов региона, дающие не высокие оценки как сферам жизнедеятельности, так и развитию экономики.

Коворкинг – это метод развития малого бизнеса, помощь уже работающему населению, современным организациям и тем самым это метод улучшения тех самых показателей, к которым стремится наша страна.

2. Разработка и реализация проекта «Информационный сайт коворкингов в городах Челябинской области». Данное предложение полезно как для коворкингов, так и для населения. Для коворкингов – это реклама с минимальными затратами, для населения – это возможность быстрого поиска необходимого коворкинга, бронирование рабочего места. Для реализации данной рекомендации необходима рабочая команда в составе которой будут программисты, дизайнеры, менеджеры и т. д. Данный проект может иметь коммерческую основу.

3. Для действующих коворкингов – рекомендуем разработать программу лояльности клиентов, относящихся к категории «Обучающийся». Данная рекомендация позволит привлечь не только работающее или «самозанятое» население в коворкинг пространство, но и обучающиеся в школах, в учебных заведениях среднего профессионального образования и в учреждениях высшего образования.

Вместе с этим обучающиеся – это активное населения города, обладающие возможностями разрабатывать проекты и получать финансовую поддержку государства (в виде полученных грантов на молодежных конкурсах, форумах), направленные на улучшение социально-экономического состояния региона.

Малый бизнес активно участвует в разрешении комплекса экономических и социальных проблем в регионах. Его деятельность способствует развитию городской инфраструктуры, решению проблем занятости населения, разработки новых идей и формированию привлекательности региона.

На фоне существующих законодательных ограничений в сфере малого предпринимательства, «Коворкинг» как исследуемый метод организации рабочего пространства и современный способ продвижения малого бизнеса – это новые и перспективные возможности для населения области.

## РЕАЛИЗАЦИЯ 220-ФЗ НА МУНИЦИПАЛЬНОМ УРОВНЕ

*С.М. Резников – соискатель ФГАОУ ВО «Южно-Уральский государственный университет» (НИУ)*

*К.Ю. Мячков – аспирант ФГАОУ ВО «ЮУрГУ» (НИУ)*

*Научный руководитель: к.т.н., доцент ФГАОУ ВО «ЮУрГУ» (НИУ)  
Н.К. Горяев*

Федеральный закон «Об организации регулярных перевозок пассажиров и багажа автомобильным транспортом и городским наземным электрическим транспортом в Российской Федерации и о внесении изменений в отдельные законодательные акты Российской Федерации» от 13.07.2015 № 220-ФЗ<sup>1</sup> внес коренные изменения в сферу пассажироперевозок.

Данный федеральный закон в значительной степени урегулировал такие вопросы, как:

- порядок формирования маршрутных сетей (реестров маршрутов);
- порядок определения перевозчиков;
- стандартизация разрешительных документов;
- требования к перевозчикам;
- возможность уполномоченных органов определять вид перевозок (регулируемый и нерегулируемый тариф).

Кроме того, Федеральный закон от 13.07.2015 № 220-ФЗ разграничивает полномочия органов на федеральном уровне, уровне субъекта и на местном уровне.

Изучение реализации 220-ФЗ на примере г. Челябинска позволит сформировать дальнейшие перспективные направления для нормотворческой и исследовательской работы.

Реализация Федерального закона от 13.07.2015 № 220-ФЗ в Челябинске была начата летом 2015 г., сразу после его опубликования.

Так, в течение тридцати дней со дня официального опубликования 220-ФЗ управлением транспорта Администрации города Челябинска были

---

<sup>1</sup> Федеральный закон «Об организации регулярных перевозок пассажиров и багажа автомобильным транспортом и городским наземным электрическим транспортом в Российской Федерации и о внесении изменений в отдельные законодательные акты Российской Федерации» от 13.07.2015 N 220-ФЗ // ИПС «Консультант Плюс». URL: <http://www.consultant.ru>.

собраны сведения обо всех обслуживаемых маршрутах г. Челябинска. Важно отметить, что в дальнейшем в реестр маршрутов г. Челябинска были включены только маршруты, обслуживавшиеся до публикации 220-ФЗ на основании договоров между Администрацией города (в лице управления транспорта) и перевозчиками.

Реестр маршрутов г. Челябинска был принят соответствующим постановлением Администрации города Челябинска от 24.12.2015 № 335-п. На указанный момент реестр состоял из двух разделов, включавших маршруты по регулируемому (68 маршрутов) и нерегулируемому (50 маршрутов) тарифу<sup>2</sup>. Сведения о маршрутах, включенные в реестр в полной мере соответствовали 220-ФЗ: регистрационный номер маршрута; порядковый номер; наименование маршрута; наименование остановок, улиц; протяженность, порядок посадки и высадки пассажиров; вид перевозок; виды и классы транспортных средств, их количество; экологические характеристики; дата начала перевозок; сведения о перевозчике.

Для урегулирования вопроса установления, изменения и отмены маршрутов Администрацией г. Челябинска был разработан соответствующий порядок, утвержденный постановлением от 22.08.2016 № 365-п. Данный порядок устанавливает правила, основания, условия установления, изменения и отмены муниципальных маршрутов регулярных перевозок, порядок подачи и рассмотрения заявлений об установлении или изменении маршрутов.

В соответствии с требованиями 220-ФЗ, официально работающим перевозчикам были выданы карты маршрутов установленного образца – документы, содержащие сведения о маршрутах регулярных перевозок и транспортных средствах, которые допускается использовать для перевозок по конкретному маршруту.

Особая важность карт маршрутов как документов объясняется тем, что они наряду со свидетельствами, контрактами и договорами, подтверждают право осуществления регулярных перевозок и подлежат проверке при осуществлении линейного государственного контроля на линии.

Положениями 220-ФЗ предусмотрено определение перевозчиков по муниципальным маршрутам по регулируемому тарифу посредством

---

<sup>2</sup> Постановление Администрации г. Челябинска № 335-п от 24.12.2015 «Об утверждении реестра муниципальных маршрутов регулярных перевозок» // Официальный сайт Администрации города Челябинска. URL: <https://cheladmin.ru>.

заключения муниципальных контрактов в рамках 44-ФЗ через торги на электронных площадках. Определение перевозчиков по муниципальным маршрутам по нерегулируемому тарифу должно производиться в порядке, установленном муниципальными правовыми актами. Соответствующий порядок установлен постановлением Администрации г. Челябинска от 08.06.2016 № 203-п. Он включает в себя сведения об организации открытого конкурса, порядок разъяснения положений конкурсной документации, порядок подачи заявок на участие, условия допуска, описание процедуры и этапов конкурса, их продолжительность<sup>3</sup>.

Для оценки и сопоставления заявок дополнительно применяется шкала, утвержденная постановлением Администрации г. Челябинска от 05.05.2016 № 158-п. При оценке используются такие критерии, как<sup>4</sup>:

- количество дорожно-транспортных происшествий, повлекших за собой человеческие жертвы или причинение вреда здоровью граждан и произошедших по вине перевозчика в расчете на среднее количество транспортных средств, имевшихся в его распоряжении в течение года, предшествующего дате проведения открытого конкурса;
- опыт осуществления регулярных перевозок;
- влияющие на качество перевозок характеристики транспортных средств;
- максимальный срок эксплуатации транспортных средств.

Важным новшеством, внесенным Федеральным закон от 13.07.2015 № 220-ФЗ явилось понятие документа планирования.

На муниципальном уровне это нормативный правовой акт исполнительно-распорядительного органа муниципального образования (Администрации), устанавливающий перечень мероприятий по развитию регулярных перевозок, организация которых отнесена к компетенции уполномоченных органов местного самоуправления (управление транспорта).

Федеральным законом от 13.07.2015 № 220-ФЗ предусмотрено, что

---

<sup>3</sup> Постановление Администрации города Челябинска от 08.06.2016 № 203-п «Об утверждении Порядка проведения открытого конкурса на право получения свидетельства об осуществлении перевозок по муниципальным маршрутам регулярных перевозок» // Официальный сайт Администрации города Челябинска. URL: <https://cheladmin.ru>.

<sup>4</sup> Постановление Администрации города Челябинска от 05.05.2016 № 158-п «Об утверждении шкалы для оценки критериев при сопоставлении заявок участников открытого конкурса на право получения свидетельства об осуществлении перевозок по муниципальным маршрутам регулярных перевозок» // Официальный сайт Администрации города Челябинска. URL: <https://cheladmin.ru>.

подготовка документа планирования регулярных перевозок осуществляется с учетом положений закона в порядке, установленном муниципальными нормативными правовыми актами. В г. Челябинске данный порядок утвержден постановлением Администрации г. Челябинска от 11.02.2016 № 58-п.

Утверждение документа планирования регулярных перевозок на территории г. Челябинска на 2017–2022 гг. осуществлено постановлением Администрации г. Челябинска от 20.10.2017 № 463-п. На сегодняшний день данный документ обновляется в среднем один раз в квартал.

В соответствии с положениями 220-ФЗ, изменение вида регулярных перевозок, осуществляемых по муниципальному маршруту регулярных перевозок, межмуниципальному маршруту регулярных перевозок или смежному межрегиональному маршруту регулярных перевозок, допускается при условии, если данное решение предусмотрено документом планирования регулярных перевозок.

По сложившейся в Челябинске практике не только такое, а любое изменение характеристик маршрутов, предусмотренных реестром, осуществляется на основании документа планирования регулярных перевозок<sup>5</sup>. Данное обстоятельство имеет как положительные, так и отрицательные стороны.

Несомненным плюсом можно назвать открытость планов по изменению реестра маршрутов. Это позволяет организациям, работающим на рынке пассажирских перевозок, заранее планировать свою работу и понимать общие тенденции развития данного рынка.

Однако такая система имеет недостаток, выраженный в ее инертности, вызванной долгой процедурой согласования и утверждения каждого проекта нормативного акта.

Важно отметить, что описанный подход Администрации к работе с документом планирования и реестром не является общепринятой нормой в других муниципалитетах и субъектах, а скорее особенностью местного толкования положений 220-ФЗ.

Одним из инструментов при организации транспортного обслуживания

---

<sup>5</sup> Постановление Администрации города Челябинска от 20.10.2017 № 463-п «Об утверждении документа планирования регулярных перевозок на территории города Челябинска на 2017–2022 годы» // Официальный сайт Администрации города Челябинска. URL: <https://cheladmin.ru>.



для уполномоченных органов является возможность установления маршрутов по регулируемым и нерегулируемым тарифам. В соответствии с 220-ФЗ, в целях обеспечения доступности транспортных услуг для населения уполномоченные органы местного самоуправления устанавливают муниципальные маршруты регулярных перевозок по регулируемым тарифам.

Важно отметить, что при осуществлении регулярных перевозок по регулируемым тарифам предоставление всех льгот на проезд является обязательным. Данное обстоятельство в полной мере отражает социальную направленность маршрутов по регулируемым тарифам.

Как показывает практика, такие маршруты в Челябинске зачастую не имеют достаточного пассажиропотока для безубыточной работы. Это приводит к кризисным процессам в транспортных предприятиях, обслуживающих маршруты по регулируемым тарифам. Так, за 2017 г. в стадии банкротства оказались такие предприятия-перевозчики, как муниципальное унитарное предприятие «Челябинский автобусный транспорт» и муниципальное унитарное предприятие «Челябинский городской электрический транспорт».

Помимо величины пассажиропотока, влияющим фактором выступает и размер самого тарифа. В соответствии с решением Челябинской городской Думы от 31.10.2017 № 34/22, регулируемый тариф составляет 23 рубля<sup>6</sup>. Поскольку величина регулируемого тарифа напрямую влияет на доступность транспортных услуг для населения, его постоянное повышение ожидаемо вызовет недовольство пассажиров и осложнение социальных вопросов.

Для поддержания деятельности перевозчиков, осуществляющих обслуживание маршрутов по регулируемым тарифам, целесообразно широкое применение порядка определения начальной (максимальной) цены контракта, а также цены контракта, заключаемого с единственным поставщиком (подрядчиком, исполнителем), при осуществлении закупок в сфере регулярных перевозок пассажиров и багажа автомобильным транспортом, на основании приказа Минтранса России от 8 декабря 2017 г. № 513.

---

<sup>6</sup> Решение Челябинской городской Думы от 31.10.2017 № 34/22 «Об установлении регулируемого тарифа на перевозки пассажиров по муниципальным маршрутам регулярных перевозок в городе Челябинске» // Официальный сайт Челябинской городской Думы. URL: <http://www.chelduma.ru>

Применение данного порядка позволит обеспечить покрытие убытков предприятий и надлежащее качество транспортной работы в интересах пассажиров.

Кроме того, при таком подходе значительно снижается вероятность банкротства транспортных предприятий, а следовательно, снижается и риск возникновения субсидиарной ответственности Администрации и необходимости выкупа из банкротной массы имущества предприятий для обеспечения непрерывности транспортного обслуживания.

В заключение, следует отметить полную степень реализации Федерального закона от 13.07.2015 № 220-ФЗ в г. Челябинске. Вместе с тем для стабильной работы транспортного комплекса и надлежащего качества обслуживания пассажиров необходимо широкое применение методики определения начальной (максимальной) цены контракта, а также цены контракта, заключаемого с единственным поставщиком (подрядчиком, исполнителем), при осуществлении закупок в сфере регулярных перевозок пассажиров и багажа автомобильным транспортом, на основании приказа Минтранса России от 8 декабря 2017 г. № 513.

## **КОНКУРЕНТОСПОСОБНОСТЬ ПРЕДПРИЯТИЯ: ВОПРОСЫ ТЕОРИИ**

*Н.В. Сайко – студент Донбасской национальной академии  
строительства и архитектуры*

*Научный руководитель: к.э.н., доцент Н. А. Тарханова*

Конкурентоспособность предприятия является наиболее значимой составляющей экономики рыночного типа и влияет на способность и эффективность адаптации предприятия к условиям конкурентной среды. Благодаря этому актуальным является объяснение подходов к ее изучению с целью последующего развития системы управления конкурентоспособностью предприятия.

Проблемой конкурентоспособности занимались ученые: М. Портер, В. Немцов, Е. Карпенко, С. Ярошенко, В. Василенко, О. Савчук, В. Дикань, Т. Гринько и много других. Однако отдельные вопросы по проблемам обеспечения конкурентоспособности предприятия требуют более глубоких научных исследований.

Целью статьи является обобщение научных исследований по определению понятия «конкурентоспособность предприятия», как интегрированной экономической категории, и систематизация основных принципов обеспечения конкурентоспособности предприятия.

Сегодня много представителей различных отраслей науки проявляют интерес к проблемам обеспечения конкурентоспособности предприятия. Этими проблемами занимаются как целые научные подразделения, так и выдающиеся ученые. Хотя механизм обеспечения конкурентоспособности предприятия разработан еще недостаточно полно, его теоретическая, методологическая и практическая значимость уже широко признана, так как наука и практика постоянно нуждаются в новых идеях. В процессе зарождения находятся проблемы конкурентоспособности, которые определяются отдельными течениями и направлениями, что развиваются на собственных методологических принципах или конкурируют между собой<sup>1</sup>. В условиях рыночной экономики для формирования системы управления

---

<sup>1</sup> Алексеев С. Б. Теоретические аспекты конкурентоспособности предприятий // Экономика: проблемы теории и практики. Сборник научных трудов. Выпуск 191: В 4 т. Том II. – Днепропетровск: ДНУ, 2004. – С. 614-619.

конкурентоспособностью предприятий необходимы: тщательный анализ существующих точек зрения, и критическое осмысление существующих подходов к конкурентоспособности.

Теоретический анализ позволил сформулировать определение конкурентоспособности предприятия как способности противостоять на рынке конкурентам, как по степени удовлетворения своими товарами или услугами конкретной потребности потребителей, так и эффективности производственной, маркетинговой и финансовой деятельности. В результате данного определения можно систематизировать основные признаки, формирующие экономический смысл конкурентоспособности предприятия: конкурентоспособность предприятия взаимосвязана с конкурентоспособностью товаров; конкурентоспособность предприятия – результат деятельности в условиях конкурентного рынка; конкурентоспособность предприятия показывает уровень конкурентной эффективности его деятельности над другими предприятиями-конкурентами; конкурентоспособность предприятия – это улучшение качества обработки получаемого сырья; конкурентоспособность предприятия – это совокупность экономических характеристик, элементами которых является конкурентоспособность товаров и финансовая конкурентоспособность; конкурентоспособность предприятия рассматривается как постоянное увеличение его капитала; конкурентоспособность является результатом человеческого капитала; конкурентоспособность предприятия проявляется в наличии эффективного маркетинга торговой марки, имиджа.

Трудность обобщения определения «конкурентоспособность предприятия» проявляется в связи с его особенностями, которые заключаются в том, что конкурентоспособность: появляется и анализируется только при наличии предприятий-конкурентов; зависит от конкурентоспособности товаров, отрасли, страны; зависит от уровня конкурентных преимуществ и способов их получения;

Существует актуальная проблема управления конкурентоспособностью предприятия – отсутствие необходимого опыта конкуренции, кризис в стране, нерешенность многих методологических и прикладных проблем управления конкурентоспособностью<sup>2</sup>. Исходя из вышесказанного, необходимо

---

<sup>2</sup> Зельцер, Р.И., Литовка, О.Н. Конкурентоспособность предприятия: методы оценок в развитых странах // Инновации в жизнь, 2013, no.5 (7), с.36-44.

подчеркнуть, что данные проблемы нуждаются в дополнительной диагностике этой сферы. Для поддержания высокой международной конкурентоспособности предприятий необходимо, чтобы сырье предприятия потреблялось рационально и эффективно, чтобы оно стало более развитым, чем его международные конкуренты. Это говорит о том, что предприятие должно иметь высокую позицию на международном рынке товаров и услуг, а его продукция должна пользоваться спросом у иностранных потребителей<sup>3</sup>.

Конкурентоспособность должна отвечать следующим принципам: конкурентоспособность предприятия формируется на основе внедрения нововведений, улучшений и изменений; конкурентоспособность предприятия должна постоянно поддерживаться непрерывным совершенствованием; конкурентоспособность предприятия обеспечивается различными методологическими подходами и характеризуется разнообразными способами достижения; конкурентоспособность предприятия обеспечивается благодаря конкурентным преимуществам, определяющие конкурентоспособность продукции; исследование конкурентоспособности предприятия предусматривает тщательный анализ всех составных признаков, факторов внутренней и внешней среды деятельности предприятия; конкурентное преимущество формируется в разных направлениях деятельности предприятия: менеджменте, логистике, финансах, маркетинге, и реализуется с помощью разнообразных методических подходов.

Таким образом, рассмотрев управление конкурентоспособностью отечественных предприятий на международных рынках следует заметить, что важными предпосылками обеспечения международной конкурентоспособности предприятий есть разработка оптимальных управленческих решений для создания рациональных организационных структур, разумное проведение кадровой политики и формирование достойного имиджа предприятия на мировом уровне. Для этого руководству предприятий необходимо уделять больше внимания политике хозяйствования, своевременно отслеживать изменения на международных рынках, проводить соответствующие преобразования в системе производства и реализации товаров. Конкурентоспособность предприятия – важная составляющая современной экономики, которая характеризует степень приспособленности

---

<sup>3</sup> Захаров, А.Н. Конкурентоспособность предприятия: сущность, методы оценки и механизмы увеличения / Бизнес и банки. — 2013. С. 37.

предприятия к условиям конкурентной среды. Конкурентоспособность предприятия стоит рассматривать как возможность предприятия соперничать с производителями и продавцами за потребителей на рынке похожих товаров с помощью улучшения их качества, привлекательных цен, создания комфортного выбора для потребителей в условиях неопределенности и при воздействии внешней и внутренней среды предприятия.

## **ПРОБЛЕМЫ В ОРГАНИЗАЦИИ ЭФФЕКТИВНОГО МУНИЦИПАЛЬНОГО УПРАВЛЕНИЯ**

*И.В. Старикова – магистрант ОУ ВО «Южно-Уральский институт управления и экономики»*

*Научный руководитель: к.э.н., доцент кафедры бухгалтерского учёта и финансов ФГБОУ ВО «Курганская государственная сельскохозяйственная академия имени Т.С. Мальцева» В.А. Боровинских*

Воздействовать на процессы, происходящие на уровне муниципального образования, могут местные органы власти. Такая деятельность называется муниципальным управлением. Направлена она, в первую очередь, на повышение уровня жизни населения данной местности.

В сущности, сам народ выбирает форму и участников муниципального управления и, таким образом, решает существующие проблемы на территории определённого муниципального образования. Такое управление возможно при воздействии на хозяйствующие субъекты и создании благоприятной среды для их развития и функционирования на пользу общества.

Как известно, муниципальная власть не является частью государственной. Её осуществляют люди, которых избрало население, или назначили на определённую должность. Она выполняет функции исполнительного органа местного самоуправления и должна решать следующие вопросы:

– изучать обращения граждан и вовлекать само население для решения возникающих задач;

- координировать деятельность муниципальных предприятий, обеспечивать их рентабельную работу;
- обеспечивать взаимодействие населения и хозяйствующих субъектов муниципалитета, с целью обоюдного эффективного сотрудничества.

Для выполнения возложенных функций органы местного самоуправления должны быть обеспечены административными полномочиями, то есть возможностью создания определённой организационно-управленческой структуры<sup>1</sup>. Для работы такой структуры на благо населения формируется ряд нормативных актов, обязательных для исполнения в рамках данного муниципалитета. Несомненно, эффективность работы такой системы обеспечивается при достаточных финансовых ресурсах.

Для определения качества управления муниципальным образованием определяют уровень здоровья и благосостояния населения (показатели рождаемости, уровня заработной платы и другие). Также показателем является правильное использование средств местного бюджета, по сути средств налогоплательщиков.

В настоящее время специалисты выделяют ряд проблем, затрудняющих проведение муниципального управления на высоком уровне.

Одной из основных проблем является нехватка квалифицированных специалистов, способных разобраться в законодательстве и построить максимально эффективную управленческую структуру взаимодействия органов власти и населения в условиях ограниченных экономических ресурсов. Как правило, чем меньше населённый пункт, тем острее выражена такая проблема.

Некоторые учёные и специалисты видят решение такой проблемы во внедрении конкурсного отбора за замещение вакантных должностей. При таком порядке есть возможность сформировать перечень требований, предъявляемый к знаниям и умениям будущих сотрудников. Не все уверены, что конкурс поможет решить проблему с кадрами, так как уровень заработной

---

<sup>1</sup> Юрченко, В.С., Боровинских, В.А., Васильева, Н.В. Системный метод в управлении муниципальным образованием // Основные направления развития агробизнеса в современных условиях: материалы II Всероссийской (национальной) научно-практической конференции под ред. С.Ф. Сухановой. – Курган: Издательство Курганской ГСХА, 2018. С. 351-355.

платы муниципальных служащих редко может конкурировать с оплатой труда в коммерческих организациях.

К тому же часто люди, стремящиеся занять должность в местных органах власти, преследуют цель – не обеспечить благоприятную среду для бизнеса и жизни людей, а удовлетворить свои собственные интересы. Например, устранить нормативно-правовые барьеры для собственного бизнеса, повлиять на конкурентов, приобрести нужные знакомства на более высоком уровне. Бывают случаи, что первоначально люди, действительно, приходят решать вопросы и проблемы муниципалитета, но потом коррупционные предложения меняют их поведение. И вопросом становится не повышение уровня комфорта всего населённого пункта, а отдельных организаций или бизнесменов.

Ещё одной проблемой является недостаток финансовых ресурсов. Основные доходы муниципалитета – это поступающие в местный бюджет земельный налог и налог на имущество физических лиц. Суммы таких налогов, как правило, не очень большие, по сравнению с поступлениями в региональный и федеральный бюджет<sup>2</sup>.

Влияет на суммы доходов бюджета и реформирование налогового законодательства. С переходом к налоговой базе по налогу на имущество физических лиц к кадастровой стоимости, ряд объектов не облагается налогом. Так как инвентаризационную стоимость, например, вновь построенных домов, не устанавливают, а взимать налог с кадастровой можно только с 2020 г.

В Налоговом кодексе в 2015 г. появился новый налог – торговый сбор. Такой сбор обязаны платить все юридические лица и индивидуальные предприниматели, занятые в торговой сфере<sup>3</sup>. Введение сбора должно было поспособствовать наполнению местных бюджетов, но по факту до сих пор данный сбор может быть установлен только в Москве, Санкт-Петербурге и Севастополе. Необходимый нормативный акт принят только в Москве. Одним

---

<sup>2</sup> Юрченко, А.С., Юрченко, В.С., Боровинских, В.А. Значение бюджета муниципального образования для развития территории городского поселения // Современные проблемы финансового регулирования и учета в агропромышленном комплексе: материалы II Всероссийской (национальной научно-практической конференции с международным участием) под ред. Сухановой С.Ф. – Курган: Издательство Курганской ГСХА, 2018. – С. 104-108.

<sup>3</sup> Официальный сайт Федеральной налоговой службы. – URL: <https://www.nalog.ru/rn77/>



из сдерживающих факторов распространения сбора среди муниципалитетов являются:

- много вопросов по законодательному регулированию сбора;
- уже достаточно высокий уровень налоговой нагрузки на бизнес;
- отсутствие прогнозов и планов поступлений по торговому сбору в бюджет.

К тому же имеет место задолженность налогоплательщиков. Кроме этого, часто бывают нарушения законодательства, например, сокрытие объекта налога, с которыми бороться у местных органов власти нет полномочий. Поэтому работники муниципалитетов берут на себя обязанность об оповещении о сроках уплаты налога и суммах, которые нужно перечислить в местный бюджет.

Другим источником доходов местного бюджета являются поступления от подведомственных предприятий. Такие поступления возможны при рентабельной деятельности и эффективном управлении имуществом. Но, как правило, муниципальные учреждения создаются в такой сфере экономики, где частный бизнес работать не хочет. Например, жилищно-коммунальное хозяйство не является привлекательным из-за высокой затратности. Поэтому создание МУПов связано с потребностью удовлетворить нужды населения (создание спортивно-оздоровительных комплексов, культурно-развлекательных центров), а не заработать прибыль.

Решение существующих проблем способствует решению основных задач местного самоуправления, а именно:

- формирование системы муниципального управления с учётом географических, экономических и исторических особенностей отдельного населённого пункта;
- принятие Устава муниципального образования с последующим контролем его исполнения;
- подготовка плана долгосрочного развития;
- эффективное управление муниципальной собственностью;
- формирование схемы взаимодействия местных хозяйствующих субъектов и населения для удовлетворения социально-экономических вопросов населённого пункта;

- создание полноценной инфраструктуры, удовлетворяющей потребностям общества;
- обеспечение качественными и доступными общественными благами.

Таким образом, организация муниципального управления, удовлетворяющего требованиям каждого жителя населённого пункта, достаточно сложна. Но руководитель органа местной власти и его административный персонал должны стремиться к этому, несмотря на финансовые сложности и недостаток квалифицированных кадров.

## **ТЕОРЕТИЧЕСКАЯ СУЩНОСТЬ РЫНОЧНЫХ КОММУНИКАЦИЙ И ФОРМИРОВАНИЕ КОММУНИКАЦИОННОЙ СТРАТЕГИИ КОМПАНИИ**

*Ю.О. Теренина – магистрант Южного федерального университета  
Научный руководитель: к.э.н., доцент Е.С. Сергиенко*

Проблематика теоретической сущности рыночных коммуникаций лежит в базе понимания происходящих процессов в бизнесе. На сегодняшний день на различных рынках и в отдельных отраслях конкурентная борьба становится все жестче, поэтому основными задачами многих организаций становится выживание на рынке в условиях высокой конкуренции и поиск способов борьбы со своими соперниками. «Сегодня все большее число организаций обращает внимание на различные технологии и методы разработки рекламных кампаний, позволяющих привлекать покупателей, наращивать объемы сбыта и, как следствие, прочно удерживать рыночные позиции»<sup>1</sup>. Таким образом, достаточно актуальным становится изучение проблематики маркетинговых коммуникаций, которые являются средствами продвижения товаров на рынок. Именно с помощью их грамотного применения предприятия могут выигрывать в конкурентной борьбе, выходя вперед, привлекая потребителей, формируя их лояльность. Более того, следует отметить, что без использования в современной практике научно-обоснованных технологий и методов при

---

<sup>1</sup> Сергиенко Е.С. Современные технологии рекламных кампаний // Маркетинг. – 2011. – № 2 (117). – С. 69-78.

реализации коммуникационной политики существуют риски потерять наработанные ранее результаты.

Ф. Котлер, основоположник современной теории маркетинга, определяет маркетинговые коммуникации как «средства, с помощью которых фирмы пытаются информировать, убеждать и напоминать потребителям, напрямую или косвенно, о своих товарах и торговых марках»<sup>2</sup>. По его мнению, основная проблема большинства предприятий заключается не в вопросе, стоит ли устанавливать коммуникационную связь, а в информации, которую следует доносить через ее инструменты. То есть фирмы должны, прежде всего, определить, какую информацию, кому, какими способами и с какой периодичностью следует доносить для продвижения товара.

По мнению бельгийского профессора Ж.-Ж. Ламбена, маркетинговые коммуникации<sup>3</sup> – это совокупность сигналов, исходящих от фирмы в адрес различных аудиторий, в том числе клиентов, сбытовиков, поставщиков, акционеров, органов управления, а также собственного персонала. В свою очередь Ж.-Ж. Ламбен считает, что проблема использования комплекса коммуникаций состоит не в том, чтобы определить, что выбрать и, на какой элемент сделать акцент, а в том, как правильно распределить имеющийся бюджет между возможными каналами, ориентируясь на отличительные свойства продукта или услуги и на поставленные задачи.

Одним из наиболее интересных, на наш взгляд, является определение Г.Л. Багиева и В.М. Тарасевича. В своей работе они пишут, что «маркетинговые коммуникации – это процесс взаимодействия субъектов маркетинговой системы по поводу согласования и принятия тактических и стратегических решений в маркетинговой деятельности»<sup>4</sup>. По их мнению, на эффективность выбранных коммуникаций влияют не только способы реализации коммуникационного комплекса, но и личностные качества участников системы маркетинга. Кроме того, авторы предлагают собственную классификацию маркетинговых взаимодействий:

– коммуникации в сфере создания и совершенствования товара и его положения на рынке;

---

<sup>2</sup> Келлер К., Котлер Ф. Маркетинг менеджмент. Экспресс-курс, 2006.

<sup>3</sup> Ламбен Ж.-Ж. Стратегический маркетинг// гл.13

<sup>4</sup> Багиев Г.Л., Тарасевич В.М. Маркетинг. М., 2010. С. 440-443.

– коммуникации для продвижения товара в соответствии с этапом его жизненного цикла.

Первый тип коммуникаций, который предлагают авторы, направлен на формирование продуктивного взаимодействия между всеми участниками маркетинговых отношений: фирмами, поставщиками, посредниками и конкурентами. Взаимодействие с потребителем происходит только в момент изучения потребностей целевой аудитории и прогнозирования спроса. Цель данной коммуникации – создание товара в соответствии со спросом.

Второй тип маркетинговых коммуникаций предполагает продвижение таких товаров и услуг, которые уже существуют на рынке. Цель данной коммуникации заключается в создании интереса к товару у потенциального потребителя и его убеждении в совершении первой покупке товара, а также побуждении уже существующих потребителей на повторную покупку.

Под стратегией можно понимать разработку, планирование тех действий, которые помогут организации достичь поставленных целей в долгосрочном периоде. Например, Ф. Котлер определяет стратегию как «план действий для достижения намеченных целей»<sup>5</sup>. Конкретно маркетинговая стратегия является элементом общей стратегии функционирования организации, который определяет направление деятельности. А.П. Панкрухин предложил ряд критериев для классификации коммуникационных стратегий:

- появление и этапы развития организации, традиции управления;
- особенности существующего или возможного спроса, ситуации на рынке;
- размер фирмы: ее размер, ее доля на рынке, возможная прибыль или объемы финансирования, уровень рыночной активности;
- приоритеты фирмы по отношению к основным функциям маркетинга.

В свою очередь, Ф. Котлер разделяет виды маркетинговых стратегии на основе этапов жизненного цикла товара: этап внедрения, этап роста, этап зрелости, этап спада. На основе изученной информации можно построить таблицу основных маркетинговых стратегий для каждого из этапов жизненного цикла товаров. Коммуникационная стратегия представляет собой программу комплексного воздействия организации на внешнюю и

---

<sup>5</sup> Келлер К., Котлер Ф. Маркетинг менеджмент. Экспресс-курс, 2006.

внутреннюю среду для достижения ее коммуникационной цели с помощью эффективных инструментов и определенной программы их использования. Главной целью стратегии маркетинговых коммуникаций является обеспечение эффективного общения организации и целевой аудитории.

Говоря о планировании стратегии коммуникации в сети интернет, Д. Евсеева отмечает, что она включает в себя следующие этапы.

1. Анализ текущей ситуации, который предполагает формулирование целей и определение основных задач, анализ потребителей и конкурентов, а также оценку имеющихся ресурсов и собственной позиции на рынке.
2. Определение цели стратегии коммуникации для осуществления продвижения в Интернете в соответствии с общей маркетинговой стратегией.
3. Определение целевой аудитории.
4. Выбор каналов и площадок коммуникации в сети Интернет.
5. Создание коммуникационного сообщения, определение уникального товарного предложения, разработка карты позиционирования.
6. Установление сроков.
7. Оценка эффективности.

Следует отметить, что данная структура весьма схожа с этапами планирования коммуникационной стратегии с использованием традиционного инструментария, например, в традиционных СМИ, поэтому, на наш взгляд, правомерно использовать ее при стратегическом планировании с использованием различных медиа-носителей. Далее, разработка конкретных коммуникационных рекламных кампаний может быть произведена по различным технологиям, например, линейной, многоуровневой ступенчатой, многоуровневой волновой, многоуровневой сетевой, которые представлены и научно обоснованы в работе Е.С. Сергиенко.<sup>6</sup> Данные технологии отражают различные пути выстраивания коммуникаций и позволяют работающим компаниям подобрать наиболее рациональный подход.

Что касается разновидности коммуникационных стратегий, Ж.-Ж. Ламбен в работе «Менеджмент, ориентированный на рынок» выделил следующие стратегии: стратегия втягивания, прямой маркетинг, аутсорсинг

---

<sup>6</sup> Сергиенко, Е.С. Разработка и реализация рекламных компаний продовольственных товаров (механизм, технологии, модели) / диссертация на соискание ученой степени кандидата экономических наук / Южный федеральный университет. Ростов-на-Дону, 2009

маркетинга и торговый маркетинг. Ж.-Ж. Ламбен классифицировал данные стратегии, как «варианты стратегий для общенациональных торговых марок»<sup>7</sup> при усилении власти крупных розничных торговцев. В работе Т.А. Бурцевой, В.С. Сизова и О.А. Цень описывается понимание пространства маркетинговых коммуникаций через такие виды, как преднамеренные, непреднамеренные, внешние и внутренние.

В заключении следует отметить, что в современном мире маркетинговые коммуникации, направленные на преднамеренные внешние воздействия, уже не могут обеспечить нужного конкурентного преимущества компаниям. Сегодня наиболее успешными являются те организации, которые в своих стратегиях учитывают различные подходы, виды коммуникаций, реализуя их в упорядоченном комплексе. Данный подход к изучению коммуникаций, весьма наглядно отражает концепцию интегрированных маркетинговых коммуникаций, чему будут посвящены следующие исследования и работы.

## **ФОРМИРОВАНИЕ ИМИДЖА ТЕРРИТОРИЙ НА ПРИМЕРЕ КОПЕЙСКОГО ГОРОДСКОГО ОКРУГА**

*А.А. Федько – студентка ОУ ВО «Южно-Уральский институт управления и экономики»*

*Научный руководитель: доцент кафедры «Управление и бизнес» ОУ ВО «ЮУИУиЭ» Ж.С. Позднякова*

В современном мире возникла необходимость изучать пространственное развитие, этот вид деятельности стал актуальным и востребованным, что повлекло за собой появление отдельной науки маркетинга территорий.

Маркетинг территорий — это тот инструмент, который позволяет раскрыть потенциал территории и ее конкурентные преимущества, найти производственно-экономические решения, соответствующие реальным потребностям и интересам потенциальных потребителей.

---

<sup>7</sup> Ламбен, Ж.-Ж. Менеджмент, ориентированный на рынок. СПб.: Питер, 2007. С. 585.

Сегодня перед российскими регионами возникает проблема эффективной и адекватной региональной политики, направленной на реконструкцию и реформирование экономики, привлечение инвестиций; разработки и осуществления планов развития территорий, опирающихся в первую очередь на использование местного потенциала<sup>1</sup>.

Именно государственное муниципальное управление должно проводить работу с предпринимателями, экономическими агентами, инвесторами которые готовы приобрести данную территорию для дальнейшего ее развития.

Одним из составляющих маркетинга территорий является имидж территорий. Само понятие «имидж» впервые было употреблено американским экономистом Болдуингом и затем стало активно использоваться политологами<sup>2</sup>. Под конец 50-х годов Боулинг выявил новый термин имиджа, в частности как поведенческого стереотипа, основанного не на действительных фактах, а на репутации, которой люди представляют о самих себе.

На сегодняшний день проблема развития образа территории рассматривается, как одна из наиболее актуальных социальных задач. От того, развит ли благоприятный образ территории, зависит не только успешность региона в соперничестве за распределяемые федеральным центром ресурсы, но и единство, непротиворечивость самого регионального пространства, и даже социальной коммуникации, происходившей на территории и за ее пределами.

И.В. Логунцова вводит в понятие «имидж территории» определение его функционального назначения: «...имидж территории можно трактовать как целенаправленно сформированный образ той или иной территории, обладающий определенными ценностными характеристиками и призванный оказывать воздействие на потребителей с целью обеспечения конкурентоспособности территории и привлечения в нее дополнительных ресурсов»<sup>3</sup>.

---

<sup>1</sup>Алферова, Л.В., Позднякова, Ж.С. Территориальный бренд как способ привлечения инвестиций (на примере города Челябинска) // Управление в современных системах. 2016. № 3(10). С. 3-7. [Электронный режим]. – URL: [http://journal.inueco.ru/10\\_2016\\_1/](http://journal.inueco.ru/10_2016_1/)

<sup>2</sup>Блинова, Н.М. Научные подходы к пониманию имиджа // Психология, социология и педагогика. 2014. № 3. [Электронный ресурс]. – URL: <http://psychology.snauka.ru/2014/03/2887>

<sup>3</sup>Логунцова, И.В. Имидж российских территорий как объект управления // Вестн. Моск. ун-та. Сер. 21 2011 № 1 С. 30

Города приобретают важную роль в привлечении инвестиций и при этом добиваются беспрецедентных успехов в росте эффективности производства. Продвижением территории занимаются транспортные и торговые организации, туристические компании – юридические лица, потому что им необходимо заинтересовать потенциальных потребителей и сохранить реальных клиентов.

Объектом нашего исследования стал Копейский городской округ. Сегодня Копейск – 5-й по величине город Челябинской области<sup>4</sup>. Он является единственным в регионе обладающим высокой наградой - Орденом Красного Знамени за героизм шахтеров во время гражданской войны.

На 01.01.2018 г. площадь Копейского городского округа составляет 355,76 кв. км, а население 150 290 человек. В настоящее время на территории города функционирует 11 градообразующих предприятий.

В целях ведения эффективного предпринимательства в городе Копейске имеются все необходимые условия: сформированная сеть автомобильных и железных дорог, близость к мегаполису городу Челябинску, новые инженерные коммуникации и созданные промышленные площадки, энергетические ресурсы, доступная жилищная инфраструктура.

Город Копейск обладает особым ландшафтом, т. к. он характеризуется неоднородностью территории и содержит в себе промышленные, сельскохозяйственные и рекреационные земли, а также сельские поселения.

Транспортная сеть города имеет благоприятное положение по территории проходят, например, Транссибирская железнодорожная магистраль Москва – Владивосток, железная дорога Копейск-Коркино и другие.

Отдельное место в городской экономике занимает жилищно-коммунальный комплекс. От результативности его работы непосредственно зависит деятельность объектов городского хозяйства, социальной сферы, качество предоставляемых населению услуг.

Муниципальная система образования города Копейска на 1 января 2018 года представлена 60 образовательными организациями, в них воспитываются 10 219 дошкольников и 18 033 учащихся общеобразовательных учреждений.

---

<sup>4</sup> Инвестиционный паспорт Копейского городского округа Челябинской области. [Электронный режим]. – URL: [https://akgo74.ru/files/investicionnyj\\_pasport\\_2016.pdf](https://akgo74.ru/files/investicionnyj_pasport_2016.pdf)



Главные проблемы системы образования г. Копейска:

- недостаток мест в дошкольных образовательных организациях;
- организация обучения в общеобразовательных организациях в две смены.

Формирование малого бизнеса представлено единственным из приоритетных направлений работы администрации города. Доходная часть бюджета за 2017 г. по неналоговым доходам, администратором которых является управление по имуществу и земельным отношениям администрации, представлена в сумме 118,3 млн рублей.

Определим сильные стороны Копейского городского округа: расположение города в центральной части Уральского региона, транспортная доступность, наличие крупных конкурентных предприятий, наличие транспортной инфраструктуры.

К слабым сторонам данной территории относятся: большая площадь территорий, нарушенных горными разработками, наличие ветхого и аварийного жилья, непригодного для проживания, недостаточное количество дошкольных и образовательных учреждений.

В соответствии со Стратегиями формирования Челябинской области, Копейский городской округ определен как промышленный центр, с планами на будущее развития в следующих отраслях: специальном машиностроении, производстве металлических изделий, полимерной упаковки и продуктов питания.

Стратегия развития Челябинской агломерации муниципальные проекты проектов на период 2018-2035 годов: проработка вопроса расширения жилищного строительства, организация технопарка с помощью инвестиционной поддержке ООО «ЧКЗ» на территории городского округа.

По сведениям Челябинскстата на 01.01.2018 на территории города действуют 1 730 юридических лиц и свыше 3 845 индивидуальных предпринимателей. Отрасль представлена 236 юридическими лицами и 227 индивидуальными предпринимателями.

Количество инвестиций в основной капитал является одним из показателей эффективности деятельности органов местного самоуправления.

Данные взяты с территориального органа Федеральной службы государственной статистики по Челябинской области. Рассмотрим рисунок 1,

где представлены инвестиции в основной капитал в городском округе за периоды 2015- 2016- 2017 годы.

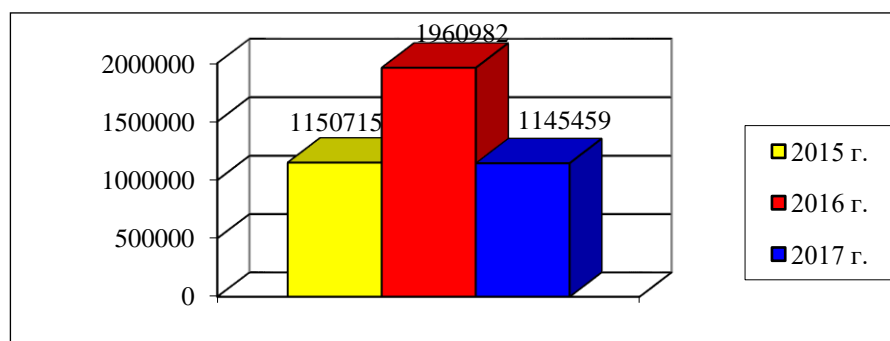


Рисунок 1. Инвестиции в основной капитал по видам экономической деятельности, в млн руб.

Исходя из данных графика можно сделать вывод по сравнению с 2016 г., объем инвестиции в 2017 г. снизился на 815,523 тыс. руб., а в 2015 на 810,267 тыс. руб..

Таким образом, имидж города и его престиж в российских и зарубежных общественно-политических кругах становятся основным факторам формирования региональных и политических проектов, значительным конкурентным ресурсом для регулирования товарищеских отношений. Формирование образа Копейского городского округа является одним из инструментов достижения стратегических целей территории, касающихся главных аспектов его деятельности. Органам местного самоуправления необходимо быть активными, следовательно, указывать цели и направления развития, выработать стратегию и при таких обстоятельствах, содействовать формированию территории г. Копейска.

## ПРОБЛЕМЫ ВНЕДРЕНИЯ ПРОЦЕССНОГО ПОДХОДА НА ПРЕДПРИЯТИЯХ

*Д.Г. Цыбуревкина – магистрант УО «Белорусский государственный университет транспорта»*

*Научный руководитель: к.э.н., доцент, УО «Белорусский государственный университет транспорта» О.В. Липатова*

Одним из современных направлений совершенствования системы управления предприятием является ее определение как сети взаимосвязанных процессов. От того, насколько грамотно выстроено функционирование и взаимосвязь таких процессов, зависит успешность предприятия.

Процессный подход к управлению предприятием доказал свою эффективность на практике: за счет его внедрения снижаются операционные издержки, сокращаются временные затраты на выполнение процедур и повышается точность их исполнения, улучшается качество продукции и предоставляемых услуг, оптимизируется использование основных фондов и оборотного капитала, повышается чувство ответственности у сотрудников<sup>1</sup>. Это побуждает и другие компании также внедрять процессный подход в целях повышения эффективности своей деятельности.

Однако, несмотря на вышеперечисленные преимущества, при попытке реализовать теоретически изложенную концепцию процессного подхода, управленцы сталкиваются с целым рядом проблема, которые могут поставить под сомнение весь проект перехода к процессному управлению. Причины их возникновения в большинстве случаев заключается в том, что руководство и сотрудники компаний считают методы процессного подхода простыми, ясными, полностью изученными и легко применимыми.

На основе изучения опыта внедрения процессного подхода можно выделить следующие проблемы:

1. *Проблемы, связанные с выделением действующих процессов на предприятии.* Деятельность любой организации связана с выполнением взаимосвязанных процессов. К выделению процессов и построению системы процессов нельзя относиться легкомысленно. Этим должны заниматься

---

<sup>1</sup> Репин, В.В., Елиферов, В.Г. Процессный подход к управлению. Моделирование бизнес-процессов. – М.: Манн, Иванов и Фербер, 2013. 544 с.

владельцы предприятий и высшее руководство, а не нижестоящие руководители и специалисты, не владеющие полной информацией о деятельности предприятия. Если руководство компании не уделяет проекту основное внимание, то его проведение обречено на неудачу.

*2. Несоответствие построенной системы процессов реальной деятельности компании.* Управленцы должны четко понимать какие процессы существуют в организации, как они взаимосвязаны, каким образом их можно соотнести с уровнями управления и ранжировать, а также какие процессы важны для обеспечения основной деятельности предприятия. Также система процессов должна быть ориентирована на обеспечение эффективного межфункционального взаимодействия.

*3. Попытка описать все действующие на предприятии процессы.* Описание всех процессов может оказаться бесполезным (особенно на крупных предприятиях). Т.к. практически всегда возникает проблема нехватки ресурсов и сложности дальнейшего управления выделенными процессами. В этом случае рекомендуется сперва выделить и управлять процессами, которые непосредственно связаны с основным видом деятельности предприятия, или же процессами определенной проблемной областью предприятия (например, управление персоналом, издержками), со временем постепенно охватывая близлежащие процессы, тем самым расширяя зону процессного управления на предприятии.

*4. Отсутствие регламента процесса или неграмотное его составление.* Регламент содержит описание процесса и является нормативным документом, в соответствии с которым участники процесса должны взаимодействовать между собой. Без понимания того, как должен работать процесс, невозможно предложить рекомендации по его улучшению. Распространенная ошибка при составлении регламента – многословие. Чем больше по объему регламент, тем меньше шансов, что его прочтут, и еще меньше, что станут исполнять. Именно поэтому лучше сразу разрабатывать предельно логичный и четкий регламент небольшого объема. В общем виде структура регламента может выглядеть следующим образом:

- цель регламента;
- термины и сокращения, используемые в регламенте;
- общая часть регламента, в которой прописывается положение бизнес-процесса, его владелец и те лица, для кого предназначен данный регламент;

– описание самого бизнес-процесса (перечень действий, совершаемых внутри процесса, с указанием документов, которые используются для выполнения той или иной операции);

– приложение к регламенту, в котором представляется модель процесса в графическом виде (блок-схемы, алгоритмы и т.п.) или в форме таблицы.

Начинать регламентацию следует с процессов верхнего уровня, затем нижнего уровня, после чего регламентировать саму систему управления процессами, а в последнюю очередь проводить регламентацию деятельности конкретных работников и подразделений. Если процессы не регламентированы и не описаны, то это означает, что работы проводятся на основе устоявшихся норм и правил. При такой организации работ неизбежны потери различных видов ресурсов (материальных, трудовых, финансовых, временных). Отсутствие регламентации процессов не позволяет использовать ее как полезный инструмент повышения эффективности деятельности предприятия. Также следует понимать, что регламентация, которая не сопровождается анализом процессов и их изменениями, практически не дает никаких положительных результатов.

*5. Проблемы при управлении процессами.* Управление процессами на предприятии должно осуществляться в соответствии с требованиями международного стандарта ISO 9001:2015, а также включать следующее:

– определение ресурсов, которые необходимы для функционирования процессов, и определение их размеров;

– разработка мер для достижения запланированных результатов;

– определение и проведение процедур управления изменениями процессов;

– порядок действий в случае возникновения несоответствий в ходе выполнения процессов и т.д.<sup>2</sup>

То есть, управление процессами подразумевает обеспечение их ресурсами, обслуживание, планирование процессов и постоянное их совершенствование.

*6. Несоблюдение принципа непрерывного улучшения процессов* (т.е. несоблюдение цикла PDCA). Непрерывное улучшение процессов следует рассматривать как неизменную цель в деятельности предприятий. Прежде

---

<sup>2</sup> Аксянов, А., Сорокина, А. Проблемы внедрения процессного подхода к управлению. // Стратегии бизнеса. – 2014. – №4(6) – С. 21.

всего улучшение процессов необходимо планировать, т.е. устанавливать на следующий период более высокие значения показателей, которые были достигнуты в предыдущем периоде. Также для реализации принципа непрерывного улучшения процессов немаловажным является мотивирование участников процесса. Материальная заинтересованность работников обязательно должна сопровождаться активным взаимодействием руководителей с сотрудниками и их участием в улучшении процессов. Часто складываются такие ситуации, когда руководство не хочет заниматься несущественными улучшениями процессов. В этом случае руководители не способны обеспечить постоянное улучшение процессов. Т.к. кардинальные изменения второстепенных процессов не приводят к каким-либо значительным изменениям, в то время как небольшие изменения важных процессов могут привести к существенным положительным изменениям.

*7. Проблемы при создании системы показателей.* Чтобы создать условия для непрерывного улучшения процессов, необходимо разработать систему показателей для их управления. Чаще всего при построении системы показателей возникают следующие проблемы:

- в построенной системе отсутствуют важные показатели, необходимые для управления;
- некоторые показатели противоречат друг другу (т.е. достижение одного показателя исключает достижение другого);
- показатели не направлены на достижение стратегических целей предприятия.

Разрабатываемые системы показателей должны включать следующие категории:

- результат выполнения процесса;
- затраты ресурсов на выполнение процесса;
- время выполнения процесса;
- количество несоответствий, полученных при выполнении процесса.

*8. Ожидание быстрых результатов.* Руководители предприятий ждут от проектов по внедрению процессного подхода быстрых результатов. Но следует помнить, что данный процесс носит длительный характер и может занять несколько лет. Приступая к внедрению процессного подхода, многие не осознают, насколько огромные усилия необходимо для получения значительных результатов. А оценить эффект от внедрения процессного

подхода достаточно трудно, так как на результаты деятельности влияют не только внутренние факторы.

Таким образом, проблемы заключаются в недостаточном лидерстве руководства, вовлечении персонала и несоответствующем уровне подготовленности. Руководители и сотрудники предприятий всего-навсего не готовы к серьезным изменениям, которые при внедрении процессного подхода могут кардинально изменить систему управления предприятием. Поэтому изменения необходимы, прежде всего в умах сотрудников.

Знание возможных проблем ведет к пониманию ситуаций, в которых они возникают, и их быстрому устранению. Но даже при таком раскладе руководство предприятия будет сталкиваться с определенными сложностями и конфликтами, поскольку внедрение процессного подхода меняет внутреннюю среду в организации, сложившиеся навыки работы, а иногда даже образы мышления сотрудников и высшего руководства.<sup>3</sup> Тем не менее, несмотря на сложности перехода к процессному подходу, он необходим для эффективного функционирования и повышения конкурентоспособности организаций в современных условиях.

---

<sup>3</sup> Кукарцев, А.В. Методы перехода к процессному подходу в управлении машиностроительными предприятиями: Автореферат дис. ... канд. экон. наук. – Красноярск: 2014. С.9.

## ХАРАКТЕРИСТИКА ЖИЛИЩНО-КОММУНАЛЬНОГО ХОЗЯЙСТВА МУНИЦИПАЛИТЕТА

*В.С. Юрченко – магистрант ОУ ВО «Южно-Уральский институт управления и экономики»*

*А.С. Юрченко – магистрант ОУ ВО «Южно-Уральский институт управления и экономики»*

*Научный руководитель: к.э.н., доцент кафедры бухгалтерского учёта и финансов ФГБОУ ВО «Курганская государственная сельскохозяйственная академия имени Т.С. Мальцева» В.А. Боровинских*

Под муниципальным управлением жилищно-коммунальным хозяйством понимается проведение комплексной работы, осуществляемой по множеству направлений обеспечения жизнедеятельности граждан и юридических лиц. Эффективность и качество этой работы оказывают прямое влияние на комфортность проживания потребителей услуг данного отраслевого комплекса. Муниципальное управление жилищно-коммунальным хозяйством является одним из важнейших направлений системы муниципального управления в целом.

Цель управления жилищно-коммунальным хозяйством муниципалитета состоит в формировании и реализации единой политики оказания жилищно-коммунальных услуг, создающей безопасные и комфортные условия проживания и пользования этими услугами<sup>1</sup>.

В состав задач, стоящих перед муниципальным управлением жилищно-коммунальным хозяйством, входят:

- осуществление работ по эффективной организации снабжения населения теплом, электроэнергией, газом, водой, отоплением, водоотведением;
- осуществление работ по эффективной организации содержания жилищного фонда, принадлежащего муниципальному образованию;

---

<sup>1</sup> Юрченко, В.С., Боровинских, В.А., Васильева, Н.В. Системный метод в управлении муниципальным образованием // Основные направления развития агробизнеса в современных условиях: материалы II Всероссийской (национальной) научно-практической конференции под ред. С.Ф. Сухановой. – Курган: Издательство Курганской ГСХА, 2018. С. 351-355.



- формирования условий эффективного управления многоквартирными домами;
- осуществление мер, направленных на обеспечение развития и функционирования жилищно-коммунального хозяйства муниципального образования (таблица 1).

Таблица 1 – Показатели сферы ЖКХ муниципалитета

| Показатель   | 2016 г. | 2017 г. | 2018 г. | Отклонение 2018 от 2016 г, (+;-) |
|--|---------|---------|---------|----------------------------------|
| Количество негазифицированных населенных пунктов, ед.  | 1       | 1       | 1       | 0                                |
| Число источников теплоснабжения, ед.   | 1       | 1       | 1       | 0                                |
| Протяженность тепловых и паровых сетей в двухтрубном исчислении, км                                | 44,5    | 46840   | 45807   | 45762,5                          |
| Протяженность тепловых и паровых сетей в двухтрубном исчислении, нуждающихся в замене, м           | 8,6     | 6850    | 5656    | 5647,4                           |
| Протяженность тепловых и паровых сетей, которые были заменены и отремонтированы за отчетный год, м | 1       | 2020    | 1713    | 1712                             |
| Одинокое протяжение уличной водопроводной сети, м  | 18700   | 19500   | 17995   | -705                             |
| Одинокое протяжение уличной водопроводной сети, нуждающейся в замене, м                            | 4200    | 4175    | 4383    | 183                              |
| Одинокое протяжение уличной канализационной сети   | 14900   | 14900   | 14920   | 20                               |
| Одинокое протяжение уличной канализационной сети, нуждающейся в замене, м                          | 9100    | 9100    | 9579    | 479                              |
| Общая площадь жилых помещений, тыс. м <sup>2</sup>   | 372.2   | 368.7   | 374.6   | 2,4                              |
| Число проживающих в ветхих жилых домах, чел.   | 2853    | 3005    | -       | -                                |

Из данных таблицы видно, что посёлок не газифицирован. Остальные показатели имеют тенденцию роста<sup>2</sup>. Увеличивается протяжённость тепловых и паровых сетей, вместе с тем растёт количество труб нуждающихся в замене (увеличение на 5647,4 м. в 2018 г. по сравнению с данными на 2016 г.). Так как климатические условия достаточно сложные трубы быстро изнашиваются. Так же протяжение уличной канализационной системы всего 14920 м, из них 64 % нуждаются в замене.

<sup>2</sup> Боровинских, В.А., Юрченко, А.С., Юрченко, В.С. Социально-экономические показатели оценки продовольственной безопасности на примере пос. Федоровский Тюменской области // Актуальные проблемы современной науки: взгляд молодых: материалы VII Всероссийской научно-практической конференции с международным участием студентов, аспирантов и молодых ученых. – ОУ ВО «Южно-Уральский институт управления и экономики», 2018. С. 384-388

То есть при растущих показателях сферы ЖКХ, проблемы остаются. Оборудование в трудных климатических условиях быстро изнашивается, а возможность осуществления ремонта не всегда имеется. В том числе из-за достаточно дорогой стоимости работ.

Муниципальное унитарное предприятие «Федоровское жилищно-коммунальное хозяйство» создано 14.05.2010 г., предшественник «МУП «УК Г.П.Федоровский». Адрес местонахождения: автономный округ Ханты-Мансийский автономный округ – Югра, район Сургутский, поселок городского типа Фёдоровский, улица Пионерная, 34 А.

Директор предприятия – Кудрявцев Алексей Юрьевич.

Предприятие осуществляет следующие виды деятельности:

- производство, передача и распределение пара и горячей воды (тепловой энергии);
- сбор, очистка и распределение воды;
- предоставление услуг по монтажу, ремонту и техническому обслуживанию;
- производство электроэнергии прочими электростанциями и промышленными блок-станциями;
- разборка и снос зданий: производство земляных работ;
- производство общестроительных работ;
- техническое обслуживание и ремонт автотранспортных средств;
- транспортирование по трубопроводам газа;
- управление недвижимым имуществом;
- аренда легковых автомобилей.

Показатели имущества и обязательств компании представлены в таблице 2.

По данным таблицы видно, что совокупный баланс увеличился на 24518 тыс. р. В структуре активов произошло изменение в сторону увеличения оборотных активов (на 29883 тыс. р.). Негативным моментом является рост как кредиторской, так и дебиторской задолженности. Привлечение заёмных средств было только в 2016 г.

Таблица 2 – Аналитический баланс МУП «Фёдоровское ЖКХ», тыс.р.

| Показатель                         | 2016 г.       | 2017 г.       | 2018 г.       | Отклонение<br>2018 от<br>2016 г, (+;-) |
|------------------------------------|---------------|---------------|---------------|--|
| Основные средства                  | 485581        | 579599        | 464057        | -21524                                 |
| Отложенные налоговые активы        | 15433         | 31371         | 31592         | 16159                                  |
| Всего внеоборотных активов         | 501014        | 610970        | 495649        | -5365                                  |
| Запасы                             | 9395          | 10138         | 10955         | 1560                                   |
| НДС                                | 714           | 714           | 714           | 0                                      |
| Дебиторская задолженность          | 111203        | 129357        | 140665        | 29462                                  |
| Денежные средства                  | 2871          | 2390          | 1527          | -1344                                  |
| Прочие оборотные активы            | 183           | 570           | 388           | 205                                    |
| Всего оборотных активов            | 124366        | 143169        | 154249        | 29883                                  |
| <b>БАЛАНС</b>                      | <b>625380</b> | <b>754140</b> | <b>649898</b> | <b>24518</b>                           |
| Уставный капитал                   | 52900         | 52900         | 52900         | 0                                      |
| Нераспределённая прибыль           | 485433        | 614375        | 504897        | 19464                                  |
| Всего капитала и резервов          | 538333        | 667275        | 557797        | 19464                                  |
| Отложенные налоговые обязательства | 2075          | 2892          | 2887          | 812                                    |
| Всего долгосрочных обязательств    | 2075          | 2892          | 2887          | 812                                    |
| Заёмные средства                   | 7464          | 0             | 0             | -7464                                  |
| Кредиторская задолженность         | 48889         | 59757         | 69893         | 21004                                  |
| Доходы будущих периодов            | 28619         | 24216         | 19321         | -9298                                  |
| Всего краткосрочных обязательств   | 84972         | 83973         | 89214         | 4242                                   |
| <b>БАЛАНС</b>                      | <b>625380</b> | <b>754140</b> | <b>649898</b> | <b>24518</b>                           |

Рентабельность деятельности отражается в финансовых результатах (таблица 3).

Таблица 3 – Финансовые результаты деятельности МУП «Фёдоровское ЖКХ», тыс. р.

| Показатель                 | 2016 г. | 2017 г. | 2018 г. | Отклонение<br>2018 от 2016<br>г, (+;-) |
|----------------------------|---------|---------|---------|--|
| Выручка                    | 345702  | 368017  | 389902  | 44200                                  |
| Себестоимость              | 399390  | 447966  | 465308  | 65918                                  |
| Валовой убыток             | -53688  | -79949  | -75406  | -21718                                 |
| Прочие доходы              | 65235   | 55353   | 40600   | -24635                                 |
| Прочие расходы             | -11392  | -5762   | -11475  | -83                                    |
| Чистый прибыль<br>(убыток) | 764     | -15237  | -46055  | -46819                                 |

За изучаемый период выручка предприятия увеличилась на 44 млн. р., но при этом себестоимость производимых работ и оказываемых услуг выросла на 66 млн. р. Поэтому муниципальная организация получает валовой убыток. Кроме основной деятельности предприятие получает внереализационные доходы и расходы, что позволяет немного покрыть убыток. В 2016 г. предприятие работало рентабельно, хоть прибыль и составила всего 764 тыс. р. В 2017 г. и в 2018 г. чистый убыток составил 15 млн. р. и 46 млн. р. соответственно.

На рисунке 1 отражена эффективность деятельности.

За исследуемый период рентабельность оказываемых работ и услуг (отношение чистой прибыли к выручке от реализации) снизилось на 11,81%. Основным показателем эффективности вложенных ресурсов – рентабельность собственного капитала (отношение чистой прибыли к сумме собственного капитала и резервов). Уровень рентабельности собственного капитала снизился на 8,26 %. То есть на каждый рубль, вложенный муниципалитетом в МУП, предприятие получает 8,26 копеек убытка.

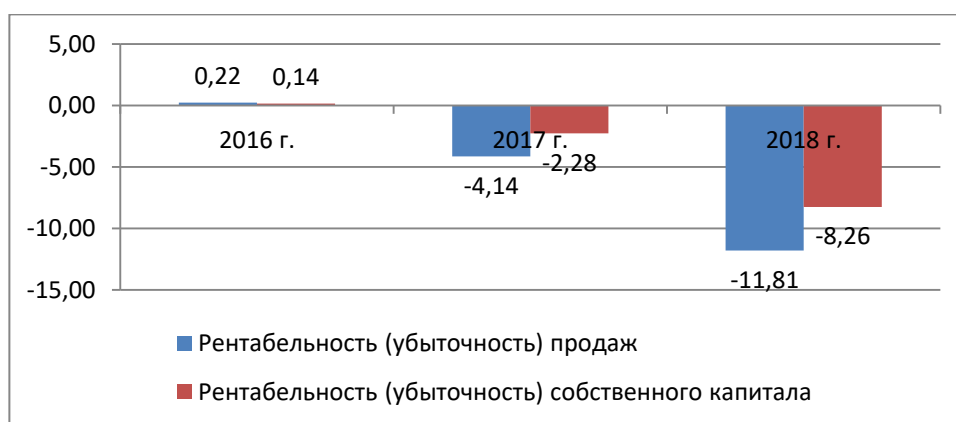


Рисунок 1. Рентабельность деятельности МУП «Фёдоровское ЖКХ», %.

То есть в условиях недостаточности финансов необходимо находить пути и принимать решения для исправления ситуации и повышения эффективности муниципального управления жилищно-коммунальным хозяйством исследуемого населённого пункта<sup>3</sup>.

<sup>3</sup> Юрченко, А.С., Юрченко, В.С., Боровинских В.А. Значение бюджета муниципального образования для развития территории городского поселения // Современные проблемы финансового регулирования и учета в агропромышленном комплексе: материалы II Всероссийской (национальной научно-практической конференции с международным участием) под ред. Сухановой С.Ф. – Курган: Издательство Курганской ГСХА, 2018. – С. 104-108.

## ПУТИ ПРЕОДОЛЕНИЯ СОЦИАЛЬНО-ЭКОНОМИЧЕСКИХ ВЫЗОВОВ В ЭКОНОМИКЕ

### ДОЛГИЙ ПУТЬ ДЕНЕЖНОЙ РЕФОРМЫ 1885-1897 ГГ.

*А.С. Архина – студентка Московского государственного университета имени М.В. Ломоносова*

*Научный руководитель: к.э.н., доцент Московского государственного университета имени М.В. Ломоносова Н.А. Розинская*

Денежная реформа 1886-1897 гг. оказала значительное влияние на экономику Российской империи. В ходе данной реформы был установлен золотой монометаллизм: цена рубля была привязана к золоту, что практически означало установление фиксированного курса валюты и снижение темпа инфляции. Фиксированный курс рубля, в свою очередь, являлся позитивным сигналом для иностранных инвесторов, и инвестиции потекли в российскую промышленность, где в то время ощущалась сильная нехватка капитала. Однако, данная реформа была необходима еще в 1860-х годах, и отсутствие изменений в денежной системе Российской Империи тормозило экономическое развитие государства.

Целью данной работы является анализ предпосылок денежной реформы 1896-1897 гг. и анализ подготовки к реформе, проводимой предшественниками Витте.

До реформы Витте 1897 г. в Российской Империи фактически действовала система, установленная реформами Е.Ф. Канкрина 1839-1843 гг. В ходе реформы денежного обращения 1839-1843 гг. главным платежным средством был объявлен серебряный рубль, что означало установление серебряного монометаллизма. Серебро свободно обменивалось на кредитные билеты, которыми осуществилось большинство расчетов.

Реформа Канкрина обеспечивала стабильность денежной системы вплоть до Крымской войны 1855 г. Для покрытия военных расходов государство увеличило выпуск кредитных билетов и ограничила обмен их на серебро, что привело к инфляции и падению курса рубля. В стране вновь, как и до реформы, существовал двойной денежный счет: в серебряных монетах, которые правительство использовало для международных расчетов, и

бумажных деньгах, применявшихся во всех остальных случаях. Министр финансов С.Ю. Витте писал, что «...все жившие в то время поколения не знали и не видели металлического обращения...»<sup>1</sup>. Одновременно происходило падение цены серебра, что создавало дополнительную нагрузку на денежную систему.



Рисунок 1. Темп изменения курсов валютных инструментов<sup>2</sup>

Поражение в Крымской войне в 1857 г. показало всему миру экономическую слабость Российской Империи. Она больше не могла конкурировать с ведущими державами ни в военной, ни в экономической сфере, и правительство осознало необходимость и неизбежность глубоких структурных изменений. Своё воплощение они нашли в Великих реформах Александра II. Одной из самых важных реформ, проведенных в начале 60-х, была финансовая. В ходе данной реформы был создан Государственный банк Российской Империи, реорганизована налоговая система, произведены меры по устранению коррупции. Однако, предпринятая министром финансов М.Х. Рейтерном попытка установить биметаллизм (свободный обмен не только на серебро, но и на золото), провалилась, и вопрос о проведении новой денежной реформы оставался открытым. Таким образом, к концу 60-х гг. в государстве по-прежнему функционировала денежная система, порожденная военным периодом.

<sup>1</sup> Витте, С.В. Воспоминания. Том 1. 2 издание. Ленинград: Государственное издательство, 1924., стр. 70

<sup>2</sup> Российский рубль в системе европейских валют: вексельные курсы 1814—1914 гг. // Экономическая история. Обзорение. Выпуск 11 / Под ред. Л.И. Бородкина М.: Изд-во МГУ, 2005. С. 51-

Изменения начала 60-х гг. положительно повлияли на развитие промышленности Российской Империи. Многие бывшие помещики предпочли вложить откупные деньги в облигации компаний, часть дворянства создала свой бизнес (например, А. И. Путилов), широко развернули свою деятельность купцы (например, Строгановы и Морозовы). Однако собственные капиталы не удовлетворяли потребности быстро развивающейся промышленности Российской Империи. Вопрос создания условий для привлечения иностранного капитала стал одним из ключевых для министерства финансов. Колебания валютных курсов, вызванные спекуляциями на разнице между кредитным и серебряным рублем, являлись отрицательным сигналом для иностранных инвесторов, поэтому правительству вновь пришлось поднять вопрос изменения денежной системы.

Работу по подготовке к денежной реформе начал министр финансов Н.Х. Бунге, занимавший свою должность в 1882 – 1886 гг. Он также предлагал проект установления биметаллизма, но тот был вновь отклонен<sup>3</sup>. Основной причиной отказа от осуществления проекта, как и в случае проекта Рейтена, было опасение того, что значительная часть золота утечет за границу. Противники введения свободного обмена бумажных денег на золото утверждали, что при пассивном платежном балансе, во-первых, правительству придется оплачивать дефицит золотом, и, во-вторых, для пополнения золотого запаса придется прибегнуть к крупным внешним займам, выплачивать которые не имелось возможности.

Для того, чтобы решить данную проблему, Бунге начал политику обеспечения активного платежного баланса страны посредством стимулирования хлебного экспорта. Тогда же, в 1884 г., было положено начало целенаправленному накоплению золота, которое должно было послужить установлению золотого стандарта.

Новый министр финансов И.А. Вышнеградский, занимавший свой пост с 1887 г. по 1892 г., продолжил политику своего предшественника, но также и поставил цель укрепить курс рубля.

---

<sup>3</sup> Ананьич, Б.В., Ганелин, Р.Ш. Сергей Юрьевич Витте и Его Время. Санкт-Петербург: Дмитрий Буланин, 2000.

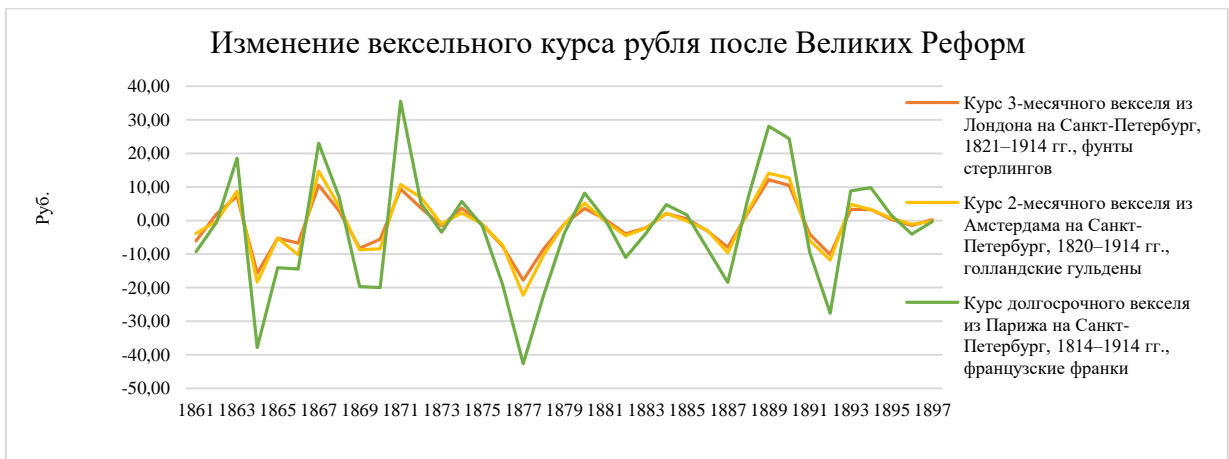


Рисунок 2. Изменение вексельного курса рубля после Великих Реформ<sup>4</sup>

Параллельно, посредством проведения конверсии займов, были упорядочены государственные долги, и государственный бюджет стал профицитным.

Бунге и Вышнеградский сделали многое для проведения реформы, но основной вклад внёс, конечно, С. Ю. Витте (министр финансов с 1892 по 1903 гг.). Посредством размещения колоссальных займов он смог добиться значительного роста золотого запаса страны.

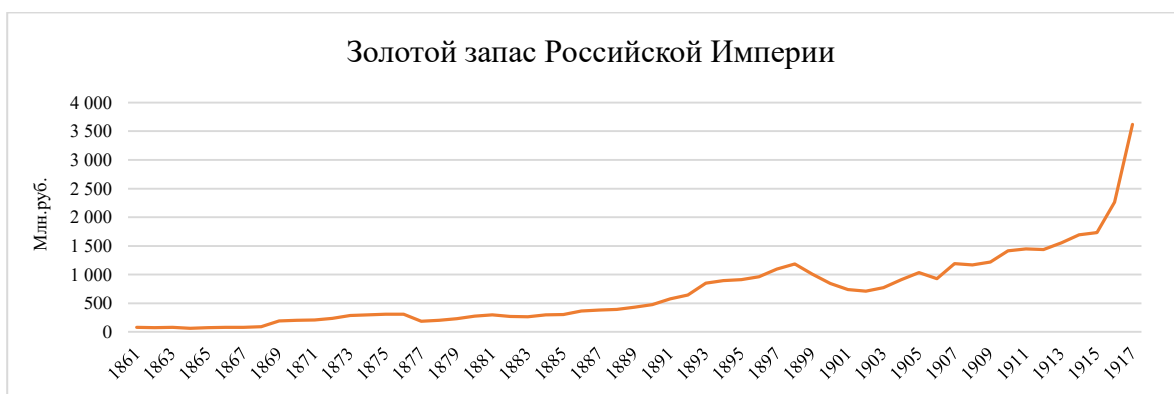


Рисунок 3. Золотой запас Российской империи.<sup>5</sup>

Витте удерживал бюджет государства профицитным, что способствовало устойчивости курса рубля и поддерживало доверие иностранных инвесторов. К концу 90-х гг. наконец сложились условия, которые способствовали успешному проведению денежной реформы.

<sup>4</sup> Российский рубль в системе европейских валют: вексельные курсы 1814—1914 гг. // Экономическая история. Обзорение. Выпуск 11 / Под ред. Л.И. Бородкина М.: Изд-во МГУ, 2005. С. 51-97

<sup>5</sup> История Банка России. 1860-2010: в 2 т. М.: Российская политическая энциклопедия (РОССПЭН), 2010. Т. 1. С. 310





Рисунок 4. Баланс государственных доходов и расходов по действительному их поступлению и исполнению<sup>6</sup>

Таким образом, мы можем сделать вывод о том, что экономические проблемы, которые была призвана решить денежная реформа 1897 г., возникли почти за 40 лет до её осуществления. Опасность того, что изменения в денежной системе скорее отрицательно скажутся на экономике России, заставляла откладывать необходимую реформу. Для её осуществления, министерству финансов пришлось проводить долгую и кропотливую работу для создания подходящих условий.

## ОСОБЕННОСТИ КРУГООБОРОТА ОБОРОТНОГО КАПИТАЛА И ПОВЫШЕНИЕ ЭФФЕКТИВНОСТИ ЕГО ИСПОЛЬЗОВАНИЯ

*В.Б. Бабанкина – студентка Финансового университета при Правительстве Российской Федерации (Уральский филиал)*

*Научный руководитель: к.э.н., доцент кафедры Финансового университета при Правительстве Российской Федерации (Уральский филиал)  
Н.А. Калмакова*

Оборотный капитал является одной из составных частей имущества предприятия. Состояние и эффективность их использования является одним

<sup>6</sup> Юбилейный сборник Центрального Статистического Комитета Министерства Внутренних Дел. 1863-1913. СПб., 1913. Отд. IV. С.72-73.

из основных условий успеха предприятия. Развитие рыночных отношений определяет новые условия их организации. Высокая инфляция, неплатежи и другие кризисные явления заставляют предприятия менять свою политику в отношении оборотных средств, искать новые источники пополнения, изучать проблему эффективности их использования.

Оборотный капитал определяется, как совокупность активов предприятия, вложенных в оборотные фонды и фонды обращения, которые служат непрерывному процессу производственной и коммерческой деятельности и полностью потребляются в течение одного производственного цикла <sup>1</sup>.

Незавершенное производство не признается в качестве инвентаря, поэтому рекомендуется учитывать его и отражать отдельно в составе прочих оборотных активов. Баланс сельскохозяйственного предприятия ООО «Чебаркульская птица» наряду с материальными оборотными активами отражает финансовые оборотные активы, в которых распределена дебиторская задолженность. Также среди прочих оборотных активов финансового характера имеются расходы будущих периодов.

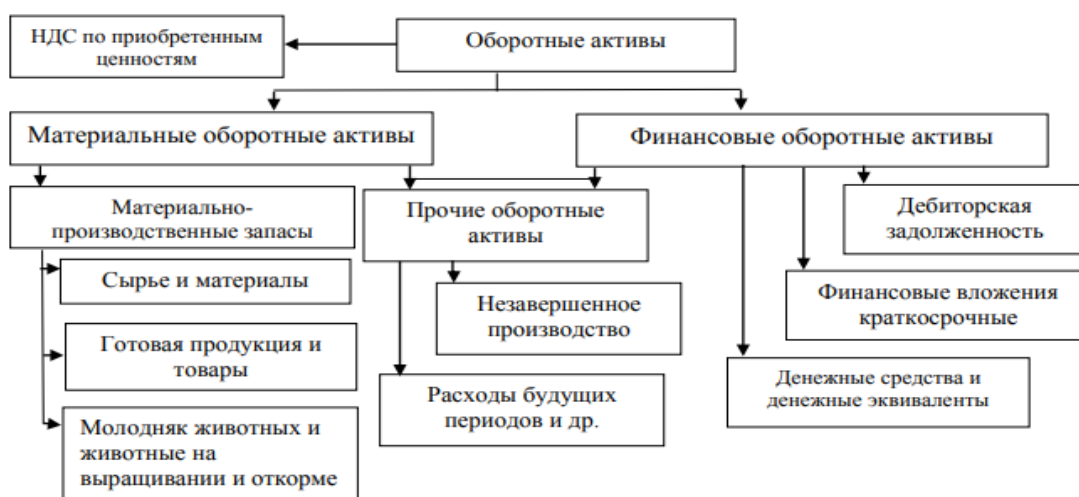


Рисунок 1. Структура оборотных активов сельскохозяйственного предприятия ООО «Чебаркульская птица»

Представим в таблице 1 состав и структуру оборотных активов сельскохозяйственного предприятия.

<sup>1</sup> Анализ финансовой отчетности: учебник. – 3-е изд., перераб. и доп. – М.: Вузовский учебник: ИНФРА-М, 2016. 432 с.

Таблица 1 – Анализ состава и структуры оборотных активов ООО «Чебаркульская птица»<sup>2</sup>

| Виды оборотных активов | 2015 год  |      | 2016 год  |      | 2017 год  |      | 2018 год  |      |
|------------------------|-----------|------|-----------|------|-----------|------|-----------|------|
|                        | тыс. руб. | %    | тыс. руб. | %    | тыс. руб. | %    | тыс. руб. | %    |
| Материальные           | 95362     | 62,5 | 125572    | 70,4 | 151086    | 64,0 | 189356    | 82,6 |
| Финансовые             | 42701     | 28,0 | 36678     | 20,6 | 65678     | 27,8 | 17443     | 7,6  |
| Прочие                 | 14561     | 9,5  | 16176     | 9,0  | 19289     | 8,2  | 22445     | 9,8  |
| Всего                  | 152624    | 100  | 178426    | 100  | 236053    | 100  | 229244    | 100  |

Большая часть оборотных активов исследуемого предприятия представляет собой материальные оборотные активы, стоимость которых более чем удвоилась за пятилетний период. В составе материальных оборотных средств на балансе фермы находится имущество в виде сырья (семена, корма), молодняк и животные для выращивания, общая доля этих средств в оборотных активах увеличилась с 62,5% в 2015 г. до 82,6% в 2018 г. Значительную часть финансовых оборотных активов составляют дебиторская задолженность и денежные средства. Их общая доля в оборотных активах за период сократилась с 28% в 2015 г. до 7,6% в 2018 г. Незначительные краткосрочные финансовые вложения в компанию появляются только в 2018 г., их доля составляет менее 1% от всех оборотных активов.

Прочие оборотные активы представлены незавершенным строительством. Таким образом, можно сделать вывод, что в ООО «Чебаркульская птица» наблюдается устойчивый рост объемов хозяйственной деятельности, о чем свидетельствует рост материальных оборотных активов. Оборотные активы компании необходимы для поддержания ликвидности и платежеспособности. В экономической литературе под ликвидностью активов понимается скорость превращения активов в денежные средства<sup>3</sup>.

Динамика коэффициентов ликвидности исследуемого предприятия представлена на рисунке 2.

<sup>2</sup> Бердникова, Т.Б. Анализ и диагностика финансово-хозяйственной деятельности предприятия: учебное пособие / Т.Б. Бердникова. – М.: ИНФРА-М, 2017. – 215 с.

<sup>3</sup> Казмина, О.А. К вопросу о рациональной государственной кризисных выборе стратегии развития университета стабилизации говорит промышленного предприятия, 2017. – № 21. – Том 2. – С. 63–66.

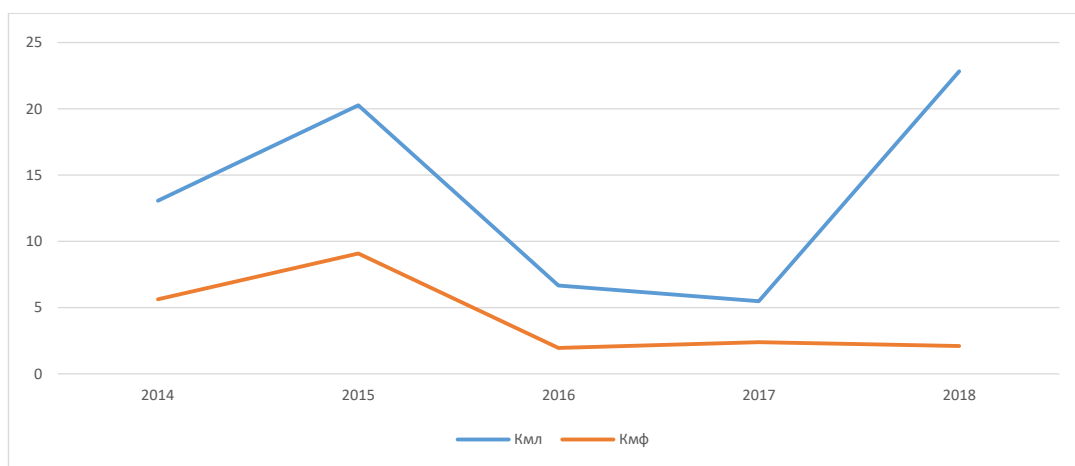


Рисунок 2. Анализ коэффициентов ликвидности  
ООО «Чебаркульская птица»

Представленная динамика изменения коэффициентов ликвидности свидетельствует о нестабильности политики управления текущими активами, что уже интерпретируется как негативный момент. Резкое снижение значений коэффициентов ликвидности в 2016-2017 гг. В связи со значительным увеличением в этот период стоимости краткосрочных обязательств предприятия.

Оборотные активы компании участвуют в получении дохода и получении денежных поступлений от производства и реализации продукции. Основным видом дохода в ООО «Чебаркульская птица» является доход от продажи продукции (работ и услуг), который рассматривается как доход от обычной деятельности. Период оборота оборотных активов отражает показатель продолжительности их оборота (рис. 3) <sup>4</sup>.

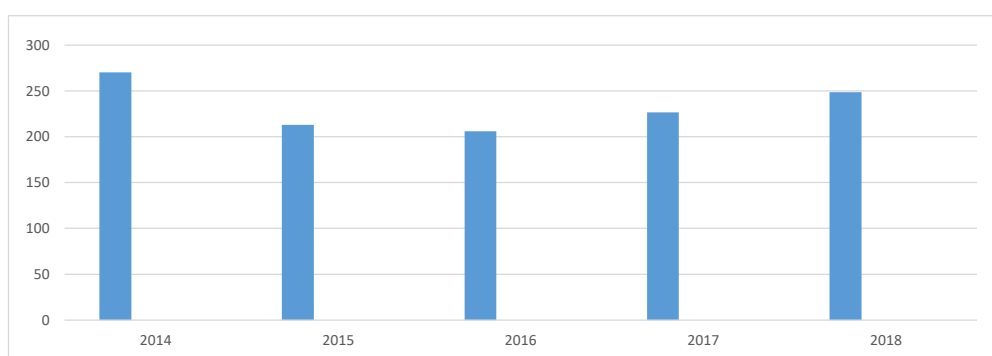


Рисунок 3. Динамика оборачиваемости оборотных активов предприятия, дн.

<sup>4</sup> Официальный сайт Федеральной службы государственной статистики Российской Федерации. URL: <http://www.gks.ru>

Представленная динамика оборачиваемости среднегодовой стоимости оборотных активов свидетельствует о том, что процесс оборота оборотных активов наиболее эффективно организован в 2016 г. Привлечение заемного финансирования в этом году позволило ускорить производственный цикл предприятия. Это говорит о том, что уменьшение значений коэффициентов ликвидности на рис. 3 нельзя считать отрицательным результатом. Напротив, чрезмерное затоваривание предприятия материальными оборотными средствами сказывается на замедлении оборота капитала и снижении показателей ликвидности активов предприятия<sup>5</sup>.

В результате изучения проблем оборотного капитала в данной статье можно определить следующие основные авторские позиции:

– основой для определения экономической эффективности использования оборотных средств считается ставка банковского процента по вкладам и кредитным ресурсам, это свидетельствует о различных экономических интересах владельцев оборотных средств или финансовых ресурсов, принимающих форму оборотных средств, и предпринимателей, которые имеют право исключительного экономического использования оборотного капитала, что проявляется в обороте оборотного капитала в рамках экономических интересов этих субъектов, как по его обороту, так и по окупаемости, а также по поводу его сохранности;

– в современной переходной российской экономике наблюдается тенденция к сокращению доли оборотного капитала в национальном богатстве страны, действительно существует проблема потери оборотного капитала на протяжении всего воспроизводственного процесса, которая рассматривается как результат конкретных ограничений порождается низким уровнем экономической эффективности, а также с учетом влияния оборотных средств и негативных последствий монополизации в определенных секторах экономики.

Таким образом, анализ чувствительности предлагает элементы для принятия лучших решений и, если есть разъяснения в первоначальных предположениях проекта, для изменения уже принятых решений, чтобы увеличить как выгоды, так и интересы бенефициаров проекта. Важно учитывать, что инвестиции в сельское хозяйство отвечают потребностям

---

<sup>5</sup> Научная электронная библиотека «Киберленинка» URL: <http://cyberleninka.ru>

населения в продовольствии, способствуют экономическому развитию общества. Поэтому инвестиционные проекты в области сельскохозяйственного производства абсолютно необходимы обществу, и их низкая эффективность не может служить основанием для невыполнения проекта.

## **РОЛЬ СТРАХОВАНИЯ В ПРЕОДОЛЕНИИ СОЦИАЛЬНО-ЭКОНОМИЧЕСКИХ ВЫЗОВОВ В СТРАНАХ ЕАЭС**

*П.И. Борисенко – аспирант УО «Белорусский государственный экономический университет»*

*Научный руководитель: к.э.н., доцент кафедры денежного обращения, кредита и фондового рынка УО «Белорусский государственный экономический университет» С.С. Осмоловец*

Важным элементом преодоления социально-экономических вызовов, которые стоят перед населением на современном этапе, является страхование.

Страхование выступает одним из наиболее эффективных способов защиты от различных рисков, как для физических лиц, так и для субъектов хозяйствования. Вовлеченность населения и бизнеса в страхование является ключевым фактором для долгосрочного функционирования отрасли в целом. Исходя из того, что целью страхования может быть как накопление денежных средств (страхование жизни), так и формирование страховой защиты, необходимой при наступлении неблагоприятных ситуаций (иные виды страхования), сфера страховых услуг обладает возможностью аккумуляции существенного объёма свободных денежных средств.

Очевидным является то, что развитие рынка страхования (в том числе, осуществление инвестиционной деятельности страховыми компаниями) позволяет снизить нагрузку на бюджет, а также способствует формированию оптимальной финансовой системы, в которой страховщики имеют возможности для распоряжения денежными средствами с целью их эффективного использования. Так, эффективное функционирование системы добровольного медицинского страхования позволяет реформировать систему здравоохранения с меньшими затратами централизованных финансов. В этой связи актуальным становится развитие добровольных видов страхования, а также существование современного, динамично развивающегося рынка страховых услуг, что становится возможным при формировании общего рынка стран ЕАЭС.

Для формирования общего рынка страховых услуг актуальным на сегодняшний день является вопрос гармонизации нормативно-правовых основ

функционирования финансовых рынков в следующих сферах: рынок ценных бумаг, банковский и страховой сектор.

Одной из наиболее существенных проблем является то, что страховые рынки пяти стран, входящих в состав ЕАЭС, характеризуются различным уровнем развития страховой отрасли. При анализе наиболее значимых показателей, очевидно, что уровень развития страховой отрасли ниже в Армении и Кыргызстане, несколько выше – в России.

Наиболее характерно демонстрирует неравенство между странами ЕАЭС средний показатель страховых взносов на душу населения. По итогам 2017 г. в странах Европейского союза среднее значение данного показателя составило 1651 доллар США, средний мировой показатель находится на уровне 650 долларов США. В то же время в государствах ЕАЭС в 2017 г. плотность страхования сложилась на уровне всего от 2,5 долларов США в Республике Кыргызстан до 152 долларов США в Российской Федерации, увеличившись в среднем по ЕАЭС по сравнению с 2016 г.<sup>1</sup>

Соотношение между страховыми премиями и размером осуществляемых страховых выплат (относительно ВВП) имеет максимальное значение на страховом рынке РФ. В Армении и Беларуси более высокие показатели, чем в Кыргызстане и Казахстане, обусловлены внедрением отдельных обязательных видов страхования (в Армении – введение обязательного комплекса страхования автогражданской ответственности).

По показателю соотношения страховых премий и выплат в абсолютной сумме (в сопоставимой валюте), приходящейся на душу населения, страховой рынок РФ развит более существенно, показатели Кыргызстана несколько ниже.

По итогам 2017 г. доля объема начисленных страховых взносов по отношению к ВВП страны составила от 0,2% в Киргизии до 1,4% от ВВП в РФ (в Республике Беларусь данный показатель находится на уровне 1,02% от ВВП). По данному показателю страны ЕАЭС значительно отстают от большинства развитых европейских стран, где он варьируется в среднем от 4,5 до 10%. Средний показатель по Европе в 2017 г. составил 6,5%. Среди стран ЕАЭС показатель доли страховых взносов по отношению к ВВП различается незначительно.

---

<sup>1</sup>Страховой рынок Республики Беларусь 2017 год. URL: <http://www.belasin.by/page13.aspx>



Стоит отметить, что в странах ЕАЭС на современном этапе страхование не выполняет в полной мере своей социальной функции. Выполнение этой функции может быть достигнуто с помощью внедрения комплексной программы страхования по безработице. Данный вид страхования позволил бы сгладить последствия роста уровня безработицы при сокращении определенной части работников государственных предприятий, что является последствием разгосударствления и приватизации данных предприятий. Специфические вызовы связаны также с формированием комплекса страховых услуг в рамках сельскохозяйственного сектора экономики. Это связано с тем, что в таких странах ЕАЭС как Республика Беларусь и Российская Федерация на долю сельскохозяйственного сектора приходится существенная часть проблемных кредитов; многие из этих предприятий функционируют в сельских районах, где у части населения отсутствуют альтернативные возможности трудоустройства, что приводит к необходимости развития страхования посевов и животных.

Специфика разработки системы страхования по безработице необходимо осуществление оценки финансовых затрат и анализ динамики доходов и благосостояния, в том числе посредством регулярного мониторинга бедности, анализа факторов уязвимости.

Значимым итогом развития рынка страховых услуг в ЕАЭС может являться реструктуризация государственных предприятий, социальная помощь, анализ рынка труда и страхование по безработице.

Позитивной тенденцией развития рынка страхования в ЕАЭС является привлечение российских инвестиций страховыми организациями Республики Беларусь (примерами служат такие страховые компании как «СК «Белросстрах», «Ингосстрах»). Кроме того, примером сотрудничества является и заключение государственным предприятием «Белорусская национальная перестраховочная организация» соглашений о сотрудничестве со всеми крупными страховыми, перестраховочными и брокерскими компаниями РФ, а также многими страховыми и брокерскими организациями других стран ЕАЭС. На сегодняшний день сотрудничество со страховым рынком стран ЕАЭС является одним из ключевых направлений развития международного сотрудничества для страховых компаний Республики Беларусь.

Таким образом, развитие общего рынка страховых услуг необходимо как с точки зрения полноценной реализации основных функций страхования, так и для развития спектра страховых услуг с высокой частотой реализации рисков, к которым относится страхование гражданской ответственности владельцев транспортных средств, имущественное страхование, туристическое страхование. Особенно полезным создание общего рынка послужит с точки зрения сокращения расходов страховых организаций, связанных с маркетингом страховых услуг, а также с разработкой общих требований в отношении формирования страховой премии, ликвидации страхового случая, а также получения страхового возмещения<sup>2</sup>.

В качестве долгосрочных мер развития общего страхового рынка ЕАЭС необходимо обозначить следующие: формирование общей инфраструктуры, развитие отдельных видов страхования, а также стимулирование привлечения иностранных инвестиций для минимизации финансовых рисков. Для развития отрасли страхования значимым фактором является улучшение макроэкономических факторов. Краткосрочными мерами могут являться развитие обязательных видов страхования, страхования имущества, улучшение информационного обеспечения рынка страхования, а также совершенствование системы налогообложения. Конечной целью является изменение модели общего страхового рынка в странах ЕАЭС, что включает переход к доминированию добровольных видов страхования на рынке страховых услуг. Это позволит увеличить насыщенность рынка и стимулировать дальнейшее развитие рынка страховых услуг за счет покрытия спроса на реальные страховые продукты, а не использования страховых схем для снижения налогообложения.

Важным условием развития общего страхового рынка стран ЕАЭС является устранение налоговых несоответствий в отношении деятельности субъектов страхового рынка и в разрезе отдельных страховых продуктов; создание льготных налоговых условий в отношении отдельных видов добровольного страхования. Необходимым условием становится и увеличение доли государств-членов ЕАЭС (в первую очередь, это касается страхового

---

<sup>2</sup>Отчёт о научно-исследовательской работе по теме «Разработка Стратегии развития финансовых рынков государств-членов ТС и ЕЭП на период до 2025 года». 3 часть/ под общ. ред. Я.М. Миркина. – URL: [www.mirkin.ru/\\_docs/report3-08082014.pdf](http://www.mirkin.ru/_docs/report3-08082014.pdf)

рынка Республики Беларусь, Армении, Кыргызстана) в структуре общего страхового рынка в соответствии с размерами экономик данных государств.

Кроме того, необходимо создание общих условий для страховых посредников и иных участников страхового рынка: страховых агентов, аджастеров, аварийных комиссаров, сюрвейеров. Необходимо стимулировать развитие обществ взаимного страхования, а также создавать меры для активизации рынка перестрахования и услуг ретроцессии в странах ЕАЭС<sup>3</sup>.

## **ФАКТОРЫ, ВЛИЯЮЩИЕ НА ЗАРАБОТНУЮ ПЛАТУ**

*С.И. Бырка – студентка ОУ ВО «Южно-Уральский институт управления и экономики»*

*Научный руководитель: к. филос.н., доцент кафедры ЮиОГД З.Г. Максютова*

Заработная плата для большинства населения является единственным источником дохода, и каждый работающий рассчитывает на достойную оплату своего труда. Проблема оплаты труда считается одной из ключевых и актуальных в российской экономике. От ее успешного решения зависит увеличение производительности труда, рост благосостояния населения и уровень экономики страны в целом.

Согласно Трудовому кодексу РФ «Заработная плата – это вознаграждение за труд в зависимости от квалификации работника, сложности, количества, качества и условий выполняемой работы, а также компенсационные выплаты (доплаты и надбавки компенсационного характера, в том числе за работу в условиях, отклоняющихся от нормальных, работу в особых климатических условиях и на территориях, подвергшихся радиоактивному загрязнению, и иные выплаты компенсационного характера) и стимулирующие выплаты (доплаты и надбавки стимулирующего характера, премии и иные поощрительные выплаты)»<sup>1</sup>.

---

<sup>3</sup>Отчёт о научно-исследовательской работе по теме «Разработка Стратегии развития финансовых рынков государств-членов ТС и ЕЭП на период до 2025 года». 4 часть/ под общ. ред. Я.М. Миркина. – URL: [www.mirkin.ru/\\_docs/report3-08082014.pdf](http://www.mirkin.ru/_docs/report3-08082014.pdf)

<sup>1</sup> Трудовой кодекс Российской Федерации от 30.12.2001 N 197-ФЗ (ред. от 05.02.2018). Ст.129. [Электронный ресурс]. – URL: <http://www.consultant.ru>.

Сущность заработной платы раскрывается в функциях, которая она осуществляет. В рыночной экономике она реализовывает воспроизводственную, распределительную, стимулирующую, статусную и социальную функции.

– воспроизводственная функция состоит в обеспечении работника необходимыми материальными благами, достаточными для регулярного возобновления рабочей силы в процессе производства и на рынке труда;

– распределительная функция состоит в установлении доли сотрудника в созданном продукте в зависимости от его вклада в деятельность компании;

– стимулирующая функция заключается в мотивировании сотрудников на достижение целей компании за счет обеспечения взаимосвязи размеров заработной платы и трудового вклада;

– статусная функция подразумевает, что степень заработной платы определяет статус работника, престиж профессии на рынке труда, а также статус компании;

– социальная функция состоит в обеспечении социальной справедливости при дифференциации размеров оплаты труда<sup>2</sup>.

Заработная плата представлена в двух основных формах: повременной и сдельной. Повременная заработная оплата устанавливает объем вознаграждения в зависимости от отработанного времени. Сдельная заработная плата устанавливается в зависимости от количества и качества затраченного труда.

На основе двух форм заработной платы формируются различные системы заработной платы. Исследование уровня и динамики заработной платы, ее дифференциации считаются одними из важнейших при определении благосостояния российского общества.

Различия в оплате труда могут определяться следующими факторами:

Во-первых, уровень заработной платы зависит от отрасли народного хозяйства, государственного учреждения или сферы бизнеса, где работает человек.

Согласно данным Росстата за 2018 г., самый высокий уровень заработной платы наблюдается у работников, занимающихся добычей нефти

---

<sup>2</sup> Экономическая теория: учебник для бакалавров. - Издательство Юрайт, 2014. – С.127.

и газа. Их заработная плата составляет в среднем 127 431 руб. На втором месте производство табачных изделий – 115 367 руб. Сегмент производства кокса и нефтепродуктов – 156683 руб. Средняя зарплата работников финансовой и страховой сферы – 78191 руб. Добыча полезных ископаемых – 74940 руб. Профессиональная и научная деятельность – 61 457 руб., производство лекарств и материалов, применяемых в медицинских целях – 61 151 руб.

Во-вторых, уровень квалификации работников. Наиболее сложный труд за равный период времени должен компенсироваться более значительной заработной платой.

В-третьих, степенью риска, с которым связаны определенные виды работ. Чем выше риск нужной обществу работы, тем более высокую ставку заработной платы запросят люди, согласные ею заняться. Данное явление наблюдается при оплате труда работников таких специальностей, как летчики-испытатели, шахтеры, каскадеры, космонавты, специалисты по биржевым операциям и предприниматели. Одни из них рискуют здоровьем и своей жизнью, другие - огромными суммами денег, вложенных в сделки.

Уровень заработной платы зависит от региона. Территориальная дифференциация уровня заработной платы определена структурой видов экономической деятельности субъектов РФ, их природно-климатическими условиями. Наиболее высокая заработная плата складывается в регионах размещения учреждений по добыче топливно-энергетических полезных ископаемых, где на уровень оплаты труда значительное влияние оказывают доплаты сотрудникам по районным коэффициентам и надбавки за непрерывный стаж работы в организациях, расположенных на Крайнем Севере и в приравненных к ним территориях.

Согласно данным Росстата 2005-2018 г. в Уральском федеральном округе среднемесячная номинальная начисленная заработная плата работников за 14 лет возросла в 4 раза и составила 47572 руб. При этом самый низкий уровень заработной платы наблюдается в Курганской области и составляет 27788, а самый высокий уровень заработной платы наблюдается в Ямало-Ненецком автономном округе и составляет 96846. Это обусловлено наличием на территории региона природно-сырьевых источников нефти и газа и как следствие – развитием нефтяной и газовой промышленности.

Таблица 1 – Среднемесячная номинальная начисленная заработная плата работников организаций в Уральском федеральном округе за 2005-2018 гг. (в рублях).<sup>3</sup>

| Регионы                           | 2005  | 2011  | 2012  | 2013  | 2014  | 2015  | 2016  | 2017  | 2018  |
|-----------------------------------|-------|-------|-------|-------|-------|-------|-------|-------|-------|
| Уральский федеральный округ       | 11680 | 28055 | 31598 | 34735 | 37270 | 39083 | 41464 | 43853 | 47572 |
| Курганская область                | 5692  | 14833 | 17180 | 19409 | 21172 | 22064 | 23335 | 25239 | 27788 |
| Свердловская область              | 8676  | 22179 | 25139 | 27608 | 29492 | 30691 | 32348 | 34341 | 37593 |
| Ханты-Мансийский автономный округ | 22829 | 45498 | 50841 | 54508 | 57976 | 60068 | 63568 | 66376 | 68671 |
| Ямало-Ненецкий автономный округ   | 27534 | 59095 | 63696 | 69192 | 74489 | 77272 | 83238 | 89834 | 96846 |
| Тюменская область                 | 9519  | 24729 | 28578 | 31620 | 34125 | 35869 | 37536 | 40964 | 44990 |
| Челябинская область               | 7463  | 20015 | 22501 | 25651 | 27683 | 29642 | 30941 | 32196 | 34980 |

Таким образом, заработная плата является главным источником подъёма благосостояния населения и важным рычагом материального стимулирования роста и совершенствования общественного производства. От величины заработной платы зависит уровень жизни населения любой страны.

<sup>3</sup> Социально-экономическое положение федеральных округов. [Электронный ресурс]. – URL: <http://www.gks.ru>.

## ОБЗОР ОРГАНИЗАЦИОННЫХ И НОРМАТИВНО-ПРАВОВЫХ ОСНОВ МЕЖДУНАРОДНОЙ И НАЦИОНАЛЬНОЙ ЭКОНОМИЧЕСКОЙ БЕЗОПАСНОСТИ

*Д.В. Валько – к.э.н., доцент ОУ ВО «Южно-Уральский институт управления и экономики»*

### *Международные нормативные и правовые основы экономической безопасности.*

Важная роль в обеспечении экономической безопасности государств и их групп принадлежит международному праву, нормы которого необходимо использовать для защиты национальной экономики от угроз, осложненных такими особенностями развития современных международных экономических отношений и международного экономического права, как: экономическая глобализация, взаимозависимость, регионализация, противостояние развитых и развивающихся стран в сфере ограничения использования экономического принуждения и злоупотребления экономическими санкциями, отсутствие четкого правового регулирования этих проблем, дифференциация стран в зависимости от уровня экономического развития<sup>1</sup>.

В 1986 г. в резолюции 42/165<sup>2</sup> Генеральная Ассамблея ООН приняв к сведению доклад Генерального секретаря о концепции международной экономической безопасности, просит провести консультации с видными деятелями, представляющими все регионы, по вопросу о принципах международной экономической безопасности и представить выводы по этому вопросу. Проанализировав результаты, в июне 1987 г. Секретариат ООН опубликовал доклад на тему «Концепция международной экономической безопасности» (доклад Генерального секретаря A/42/314<sup>3</sup>), большое внимание в котором уделялось принципам, функциям и механизмам обеспечения международной экономической безопасности.

---

<sup>1</sup> Игнатов, Ю.В. Экономическая безопасность государств и проблемы ее международно-правового обеспечения в современных условиях: Дис. ... канд. юрид. наук: 12.00.10. Москва, 2005. 170 с.

<sup>2</sup> Международная экономическая безопасность / Резолюция Генеральной ассамблеи ООН (42/165). URL: [undocs.org/ru/A/RES/42/165](https://undocs.org/ru/A/RES/42/165)

<sup>3</sup> Концепция международной экономической безопасности / Доклад Генерального секретаря ООН (A/43/314). URL: [documents-dds-ny.un.org/doc/UNDOC/GEN/N87/249/01/PDF/N8724901.pdf](https://documents-dds-ny.un.org/doc/UNDOC/GEN/N87/249/01/PDF/N8724901.pdf)

В марте 2000 г. в Париже в штабе ЮНЕСКО в результате шестилетнего международного диалога (1994-2000 г.г.) был подготовлен документ «Хартия Земли» – международная декларация принципов и ценностей, которая ставит акцент на переход к устойчивому образу жизни и формированию глобального сообщества, основанного на общих этических устоях, включающих в себя уважение и заботу о всём сообществе живого, принципы экологической целостности, всеобщие права человека, уважение к культурному разнообразию, экономическую справедливость, демократию и культуру мира. Блок, представленного документа (поддержанного Генеральной конференцией ЮНЕСКО в октябре 2003 г.<sup>4</sup>), посвященный социальной и экономической справедливости включал следующие принципы:

- рассматривать искоренение нищеты как этический, социальный и экологический императив;
- следить за тем, чтобы экономическая деятельность и экономические институты на всех уровнях способствовали развитию человека справедливым и устойчивым образом;
- поддерживать справедливость и равенство в отношениях между полами как предпосылку устойчивого развития и обеспечить всеобщий доступ к образованию, здравоохранению и возможностям экономического процветания;
- поддерживать права всех без исключения людей на природное и социальное окружение, поддерживающее человеческое достоинство, здоровье и духовное благополучие, уделяя особое внимание правам коренных народов и различных меньшинств.

Таким образом, международное сообщество проработало концептуальные и конвенциональные аспекты экономической безопасности на межгосударственном уровне поставив во главу угла безопасность и развитие отдельного человека.

---

<sup>4</sup> Доклад комиссии III / Генеральная конференция ЮНЕСКО, 32-я сессия (C/73). URL: [unesdoc.unesco.org/images/0013/001320/132068r.pdf](http://unesdoc.unesco.org/images/0013/001320/132068r.pdf)



*Государственные нормативные и правовые основы  
экономической безопасности.*

Базовым документом стратегического планирования в области внутренней и внешней политики, национальной и экономической безопасности является *Стратегия национальной безопасности РФ*, утвержденная Указом Президента РФ от 31 декабря 2015 г. № 683. Ее правовая основа базируется на положениях Конституции РФ, федеральных законах от 28 декабря 2010 г. № 390-ФЗ «О безопасности» и от 28 июня 2014 г. № 172-ФЗ «О стратегическом планировании в Российской Федерации», а также других федеральных законах и нормативных правовых актах президента РФ.

Стратегия национальной безопасности РФ основана на неразрывной взаимосвязи и взаимозависимости национальной безопасности России и её социально-экономического развития<sup>5</sup>. Она является основой для формирования и реализации государственной политики в сфере обеспечения национальной безопасности РФ, и ее экономической безопасности, в частности. В Стратегии особо отмечается, что экономика России проявила способность к сохранению и укреплению своего потенциала в условиях нестабильности мировой экономики и применения ограничительных экономических мер, введенных рядом стран против России.

Другим, не менее важным документом является *Стратегия научно-технологического развития РФ*, утвержденная Указом Президента РФ от 1 декабря 2016 г. № 642. Она устанавливает принципы, приоритеты, основные направления и меры реализации государственной политики, обеспечивающие устойчивое, динамичное и сбалансированное развитие России.

Стратегия впервые даёт определения таким, принципиально важным для обеспечения экономической безопасности на государственном уровне, понятиям, как «большие вызовы», «независимость» и «конкурентоспособность» в контексте научно-технологического и инновационного развития экономики. Приведем их здесь в исходном виде:

*Большие вызовы* – объективно требующая реакции со стороны государства совокупность проблем, угроз и возможностей, сложность и масштаб которых таковы, что они не могут быть решены, устранены или реализованы исключительно за счет увеличения ресурсов.

---

<sup>5</sup> Озеров, И.Н., Катаева, О.В. Нормативные правовые основы обеспечения экономической безопасности в современной России // Ленинградский юридический журнал. –2017. –№ 1 (47). – С. 203-209.

*Независимость* – достижение самостоятельности в критически важных сферах жизнеобеспечения за счет высокой результативности исследований и разработок и практического применения полученных результатов.

*Конкурентоспособность* – формирование явных по отношению к другим государствам преимуществ в научно-технологической области и, как следствие, в социальной, культурной, образовательной и экономической областях.

*Международные организационные основы обеспечения  
экономической безопасности.*

Решение задач осуществления международного сотрудничества в разрешении международных, межгосударственных проблем экономического, социального, культурного и гуманитарного характера, совместно с задачей охраны и поддержания международного мира и безопасности, на универсальном уровне, находятся в компетенции *Организации Объединенных Наций* (ООН)<sup>6</sup>. Отсюда следует, что рассмотрение и активное участие в вопросах, связанных с проблемой обеспечения экономической безопасности, также может быть отнесено к компетенции ООН и её специализированных учреждений: Совета Безопасности ООН (СБ ООН), Генеральной Ассамблеи ООН (ГА ООН), Экономического и Социального Совета (ЭКОСОС), организаций Группы Всемирного банка (МБРР, МАР, МФК, МАГИ, МЦУИС), Международного валютного фонда (МВФ) и Международной конференции по финансированию развития.

Ключевым организационным звеном обеспечения безопасности на глобальном уровне является *Совет Безопасности Организации Объединенных Наций* (СБ ООН, United Nations Security Council). СБ ООН является одним из шести главных органов ООН и, согласно ст. 25 Устава ООН<sup>7</sup>, который вступил в силу 24 октября 1945 г., все страны – члены ООН соглашаются подчиняться решениям СБ ООН и выполнять их. Если решения других органов ООН носят рекомендательный характер, то решения СБ ООН являются обязательными для выполнения государствами-членами.

---

<sup>6</sup> Игнатов, Ю.В. Экономическая безопасность государств и проблемы ее международно-правового обеспечения в современных условиях: Дис. ... канд. юрид. наук: 12.00.10. Москва, 2005. 170 с.

<sup>7</sup> Устав ООН. [Электронный ресурс]. – URL: [www.un.org/ru/charter-united-nations/index.html](http://www.un.org/ru/charter-united-nations/index.html)

СБ ООН организован таким образом, чтобы функционировать непрерывно, и представитель каждого из его членов обязан все время находиться в Центральном учреждении ООН. СБ ООН принимает меры в связи с кризисными ситуациями, рассматривая каждый случай индивидуально, и имеет в своем арсенале набор инструментов для урегулирования конфликтов.

СБ ООН обладает следующими функциями и полномочиями<sup>8</sup>:

- поддерживать международный мир и безопасность в соответствии с принципами и целями ООН;
- расследовать любой спор или любую ситуацию, которая может привести к международным трениям;
- выносить рекомендации относительно методов урегулирования подобных споров или условий их разрешения;
- выработать планы в отношении определения существования угрозы миру или акта агрессии и выносить рекомендации в отношении необходимых мер;
- призывать членов ООН к осуществлению экономических санкций и других мер, не связанных с применением силы, для предупреждения или прекращения агрессии;
- предпринимать военные действия против агрессора и др.

*Экономический и Социальный Совет ООН* (ЭКОСОС, United Nations Economic and Social Council)<sup>9</sup> занимает центральное место в деятельности системы ООН по продвижению всех трех аспектов устойчивого развития — экономического, социального и экологического. Он представляет собой центральную платформу, способствующую ведению дискуссий и развитию инновационного мышления, достижению консенсуса в отношении дальнейших направлений деятельности, а также координации усилий по достижению согласованных на международном уровне целей.

В сферу деятельности Экономического и Социального Совета ООН входит ряд направлений, отвечающих концепции международной экономической безопасности:

---

<sup>8</sup> Совет Безопасности ООН. [Электронный ресурс]. – URL: [www.un.org/ru/sc/about/functions.shtml](http://www.un.org/ru/sc/about/functions.shtml)

<sup>9</sup> Экономический и Социальный Совет ООН. [Электронный ресурс]. – URL: [www.un.org/ecosoc/ru/about-us](http://www.un.org/ecosoc/ru/about-us)

- содействие экономическому и социальному прогрессу, в том числе повышению уровня жизни и полной занятости населения;
- выработка способов разрешения международных проблем в экономической и социальной областях и в области здравоохранения;
- создание условий для всеобщего уважения прав человека и его основных свобод и др.

Экономический и Социальный Совет ООН уполномочен созывать специальные заседания по чрезвычайным ситуациям гуманитарного характера в случае и по мере необходимости. Он также оказывает содействие в подготовке и организации проведения международных конференций по экономическим и социальным проблемам, способствует осуществлению решений этих конференций.

Анализ современного состояния и перспектив развития системы ООН с точки зрения обеспечения экономической безопасности государств подтверждает необходимость создания в рамках ООН органа, занимающегося проблемами экономических споров и применения экономических санкций, а также необходимость расширения компетенции ЭКОСОС в сфере взаимодействия с основными международными экономическими организациями в рамках совместных программ<sup>10</sup>.

#### *Организационные основы обеспечения экономической безопасности на уровне государства.*

С организационной точки зрения можно выделить следующие *уровни обеспечения экономической безопасности*: государственный уровень, уровень общественного обеспечения, отраслевой и корпоративный уровень. Повышение уровня обеспечения внутренней и внешней экономической безопасности государства всегда сопряжено совершенствованием организационных структур и вовлечением административных ресурсов, которые носят, в первую очередь, оперативный комплексный характер<sup>11</sup>.

На *государственном уровне* фиксируются организационные институты государственной власти, полномочия которых в области безопасности

---

<sup>10</sup> Игнатов Ю.В. Экономическая безопасность государств и проблемы ее международно-правового обеспечения в современных условиях: Дис. ... канд. юрид. наук: 12.00.10. Москва, 2005. 170 с.

<sup>11</sup> Антонов В.В., Васильев Ф.П. Роль президента РФ и руководителей субъектов РФ в регулировании вопросов экономической безопасности // Право и государство: теория и практика. – 2007. – № 2. – С. 137-142.

определены в Федеральном законе «О безопасности» № 390-ФЗ от 28 декабря 2010 г. Среди них: Президент РФ и Совет Безопасности РФ, Федеральное Собрание РФ, Правительство РФ, а также органы государственной власти субъектов РФ и местного самоуправления.

*Президент РФ*, выполняя свои конституционные обязанности, возложенные Конституцией РФ и присягой (ст. 80-90)<sup>12</sup>, является гарантом по вопросам экономической безопасности государства и общества. Эти усилия прослеживаются прежде всего в реализации контроля за деятельностью федеральных органов исполнительной власти. В рамках своих полномочий определяет основные направления государственной политики в области обеспечения безопасности, утверждает стратегию национальной безопасности РФ, иные концептуальные и доктринальные документы в области обеспечения безопасности, формирует и возглавляет Совет Безопасности РФ; устанавливает компетенцию федеральных органов исполнительной власти в области обеспечения безопасности, руководство деятельностью которых он осуществляет; и др.

*Правительство РФ* участвует в определении основных направлений государственной политики в области обеспечения безопасности; формирует федеральные целевые программы в области обеспечения безопасности и обеспечивает их реализацию; устанавливает компетенцию федеральных органов исполнительной власти в области обеспечения безопасности, руководство деятельностью которых оно осуществляет; организует обеспечение федеральных органов исполнительной власти, органов исполнительной власти субъектов РФ, органов местного самоуправления средствами и ресурсами, необходимыми для выполнения задач в области обеспечения безопасности; и др.

*Совет Безопасности РФ* (СБ РФ) является конституционным совещательным органом, осуществляющим подготовку решений Президента РФ по вопросам стратегии развития РФ, обеспечения безопасности жизненно важных интересов личности, общества и государства от внутренних и внешних угроз, проведения единой государственной политики в области обеспечения национальной и экономической безопасности.

---

<sup>12</sup> Конституция Российской Федерации. [Электронный ресурс]. – URL: [www.constitution.ru](http://www.constitution.ru)

В *состав* СБ РФ входят: Председатель СБ РФ, которым по должности является Президент РФ; Секретарь СБ РФ; постоянные члены СБ РФ и члены, включаемые в состав Президентом РФ по представлению Секретаря СБ РФ.

В числе *основных задач* СБ РФ, с точки зрения обеспечения экономической безопасности, можно назвать:

- определение жизненно важных интересов личности, общества и государства как основных объектов обеспечения национальной безопасности, выявление внутренних и внешних угроз безопасности этих объектов;
- разработка основных направлений стратегии развития государства, обеспечения национальной безопасности и конкурентоспособности РФ;
- подготовка решений по нейтрализации внутренних и внешних угроз безопасности личности, общества и государства;
- подготовка предложений по координации деятельности федеральных органов исполнительной власти и органов исполнительной власти субъектов РФ в процессе реализации принятых решений в области обеспечения национальной безопасности и оценка их эффективности.

Основными *функциями* СБ РФ в области обеспечения экономической безопасности, являются:

- рассмотрение вопросов внутренней, внешней и военной политики РФ в области обеспечения национальной безопасности;
- организация и координация разработки стратегии в области внутренней, внешней и военной политики РФ, оценка внутренних и внешних угроз жизненно важным интересам личности, общества и государства;
- подготовка предложений по определению основных критериев обеспечения национальной безопасности и мониторинг показателей состояния национальной безопасности;
- рассмотрение вопросов, касающихся создания, контроля, поддержания в готовности сил и средств обеспечения национальной безопасности;
- анализ информации о функционировании системы обеспечения национальной безопасности, выработка рекомендаций по ее совершенствованию.

В контексте *общественного обеспечения* экономической безопасности, особенностью современного этапа функционирования системы государственной безопасности развитых стран является то, что его активными акторами выступают не столько субъекты, представляющие структуры государства, сколько само гражданское общество, как через институциональные структуры, его репрезентирующие (общественные организации и объединения), так и не институциональные.

Роль гражданского общества в обеспечении экономической безопасности страны может быть представлена по следующим направлениям: участие в выработке политических решений, касающихся развития экономики страны; доведение до субъектов государственной власти экономических интересов разных слоев гражданского общества; отстаивание этих интересов через соответствующие организации и объединения гражданского общества; выработка ценностных ориентаций, направленных на усиление трудовой мотивации; борьба с коррупцией и теневой экономикой, а также иными негативными явлениями, напрямую угрожающими экономической безопасности государства<sup>13</sup>.

Данные направления деятельности институтов гражданского общества зафиксированы в ст. 44 упомянутой выше Стратегии национальной безопасности РФ, которой предусмотрено развитие взаимодействия органов обеспечения государственной безопасности и правопорядка с гражданским обществом. В соответствии со ст. 26 указанного документа, для предотвращения угроз национальной безопасности РФ сосредоточивает усилия на укреплении внутреннего единства российского общества, обеспечении социальной стабильности, межнационального согласия и религиозной терпимости, устранении структурных дисбалансов в экономике и ее модернизации и др.

Указанная деятельность в развитом гражданском обществе осуществляется прежде всего политическими партиями, за которыми на законодательном уровне в рамках п. 4 ст. 3 Федерального закона от 11 июля 2001 г. № 95-ФЗ «О политических партиях» закреплено в качестве целей и задач осуществление политического образования и воспитания граждан, а также формирование общественного мнения и возможность выражения

---

<sup>13</sup> Терениченко, А.А. Роль институтов гражданского общества в сфере обеспечения социальной безопасности в России // Ученые труды российской академии адвокатуры и нотариата. – 2016. – №1 (40). – С. 129-133.

позиций граждан относительно различных сфер общественной жизни, в том числе путем донесения этих мнений до сведения широкой общественности и органов государственной власти, а также местного самоуправления.

Кроме политических партий, также и общественные организации в любом обществе являются важнейшими его институциональными структурами<sup>14</sup>. В их числе в соответствии с Федеральным законом от 19 мая 1995 г. № 82-ФЗ «Об общественных объединениях» могут быть общественные движения, разнообразные фонды, учреждения и союзы, которые в составе уставных целей и по выполняемым функциям обеспечивают защиту интересов личности, социальных групп и общества в целом от внутренних и внешних экономических угроз. Например, ликвидируют финансовую безграмотность, защищают права потребителей<sup>15</sup>, борются за сохранение окружающей среды<sup>16,17</sup> и т. п. Важной функцией подобных организаций является общественный контроль, под которым в соответствии с Федеральным законом от 21 июля 2014 г. № 212-ФЗ «Об основах общественного контроля в Российской Федерации», понимается деятельность, осуществляемая в целях наблюдения за деятельностью органов государственной власти, органов местного самоуправления, государственных и муниципальных организаций, иных органов и организаций, осуществляющих в соответствии с федеральными законами отдельные публичные полномочия, а также в целях общественной проверки, анализа и общественной оценки издаваемых ими актов и принимаемых решений.

Отдельного внимания заслуживают экспертные и исследовательские объединения, научные организации, например:

– Центр экономической безопасности Института экономики Уральского отделения РАН, ученые которого проводят многолетние исследования в области проведены многолетние исследования по проблемам: экономической, энергетической безопасности и теневой экономической деятельности.

– Национальная ассоциация экспертов экономической безопасности, которая является разработчиком профессиональных стандартов

---

<sup>14</sup> Там же.

<sup>15</sup> Общероссийское общественное движение в защиту прав и интересов потребителей. [Электронный ресурс]. – URL: [www.potrebitel-russia.ru](http://www.potrebitel-russia.ru)

<sup>16</sup> Российский социально-экологический союз. [Электронный ресурс]. – URL: [rusecounion.ru](http://rusecounion.ru)

<sup>17</sup> Всероссийское общество охраны природы. [Электронный ресурс]. – URL: [voop.eco](http://voop.eco)



в области экономической безопасности, активно сотрудничает с государственными, коммерческими и общественными организациями в области проведения и проверки результатов широкого спектра экспертиз.

– Автономная некоммерческая организация «Челябинское региональное Агентство экономической безопасности и управления рисками»<sup>18</sup>, специалисты которого проводят бесплатное консультирование предпринимателей по вопросам безопасности бизнеса и вырабатывают рекомендации по привлечению специализированных организаций и предприятий. Агентство совместно с Торгово-промышленной палатой РФ реализует программу «Негосударственный реестр российских предприятий и предпринимателей, финансовое и экономическое положение которых свидетельствует об их надежности как партнеров для предпринимательской деятельности в Российской Федерации и за рубежом».

Помимо ассоциаций, то есть отраслевых и иных объединений юридических лиц, звеном *корпоративного уровня* обеспечения экономической безопасности являются службы безопасности предприятий. Увеличение количества, расширение сфер деятельности и уровня взаимодействия служб экономической безопасности отдельных промышленных и коммерческих фирм и финансовых институтов, а также частных организаций безопасности – международная тенденция<sup>19</sup>, которая отражает потребность бизнес-сообщества в снижении коммерческих и иных рисков, особенно при работе на новых рынках.

Таковы современные организационные основы и нормативно-правовая специфика международной и национальной экономической безопасности РФ.

---

<sup>18</sup> Челябинское РАЭБ [Электронный ресурс]. – URL: [www.chelraeb.ru](http://www.chelraeb.ru)

<sup>19</sup> Османов, Ж.Д., Моисеев, П.С. Особенности обеспечения экономической безопасности в зарубежных странах // Социально-экономические явления и процессы. – №11. – 2015. – С. 99-104.

## МЕСТНЫЙ БЮДЖЕТ: ПОНЯТИЕ И СТРУКТУРА, ОСНОВНЫЕ ЗАДАЧИ, РОЛЬ, ФУНКЦИИ И СВОЙСТВА

*А.Э. Ветрова – магистрант Ярославского государственного университета имени П. Г. Демидова*

*Научный руководитель: д.э.н., профессор, профессор кафедры «Финансы и кредит» Ярославского государственного университета имени П. Г. Демидова, А.Е. Кальсин*

Цель исследования – рассмотреть местный бюджет, понятие и структуру, основные задачи, роль, функции и свойства.

Определение «бюджет» возможно рассматривать не только с экономической, но и с правовой точек зрения<sup>1</sup>. В бюджетной системе государства, представляющей экономической основой деятельности муниципальных органов власти и органов местного самоуправления (далее – МУ) в области финансового и общественного формирования надлежащих территорий, местные бюджеты (далее – МБ) самые несчетные<sup>2</sup>.

Для исполнения функций, возложенных на местные представительные и исполнительные органы, представительные органы наделяются установленными имущественными и финансово-бюджетными правами<sup>3</sup>.

В правовом нюансе бюджет муниципального образования (МБ) – форма образования и расходования денежных средств, определенных для обеспечения задач и функций, относящихся к предметам ведения МУ.

МБ подразделяются на бюджеты муниципальных районов, городских поселений, сельских поселений, бюджеты городских округов.

Финансовая природа МБ выражается в их назначении:

- организация денежных фондов, являющихся экономическим обеспечением работы местных органов власти;
- распределение и эксплуатация этих фондов между отраслями народного хозяйства;

---

<sup>1</sup> Папело, В.Н. Региональные и муниципальные финансы : учеб, пособие для студентов всех форм обучения по направлению 38.03.01 - Экономика; Рос. акад. нар. хоз-ва и гос. службы при Президенте РФ, Сиб. ин-т упр. - Новосибирск : Изд-во СибАГС, 2016. 181 с.

<sup>2</sup> Федеральный закон от 06.10.2003 г. № 131-ФЗ «Об общих принципах организации местного самоуправления в Российской Федерации» (в редакции от 28.12.2016 г.).

<sup>3</sup> Конституция Российской Федерации (в редакции от 21.07.2014 г.).

<sup>4</sup> Бюджетный кодекс Российской Федерации от 31.07.1998 г. (в редакции от 28.12.2016 г.).

– контролирования за финансово-хозяйственной работой предприятий, организаций и институтов, подведомственных этим органам власти.

Главная цель МБ для каждого муниципального образования – экономическое поддержание сохранения признаков муниципального образования в ходе осуществления МУ.

Значимость МБ состоит в следующем:

– в разработке экономической основы для осуществления функций органов власти субъектов МУ. Экономические ресурсы, собранные в МБ, равным образом важны для организации денежных фондов административно-территориальных образований. Формирование экономической основы – первостепенная роль МБ;

– наличие МБ предоставляет возможность регионам независимо управлять и использовать финансы на социально-экономические потребности региона, то есть выделять денежные средства на процветание образовательных институтов, мед. учреждений, муниципального жилищного фонда и т. д.;

– составление МБ предоставляет возможность органам МУ направлять требуемые финансовые средства на разрешение стратегических вопросов, а помимо прочего совершать долгосрочное планирование и инвестировать денежные средства в развитие приоритетных областей индустрии, аграрного хозяйства и социальной сферы;

– в свою очередь, так же развитие и усиление производства приводят к повышению использования материальных и трудовых ресурсов, что не предстает одним из результативных методов борьбы с безработицей на местном уровне.

МБ имеет распределительную и контрольную функции.

Распределительная функция сосредоточивает денежные средства в органах МУ. В МБ поступают денежные средства, доходы от использования, которые находятся в муниципальной собственности, местные налоги и сборы, а кроме того отчисления от федеральных и региональных налогов и сборов и т. д.

Необходимость распределительной функции определена наличием денежных средств в одной сфере и недостатком финансирования таких сфер,

как здравоохранение, образование, социально-культурная, а кроме того жилищно-коммунальное хозяйство. Таким образом, появляется потребность в перераспределении всех поступающих в муниципальный бюджет доходов по расходным статьям МБ.

Контрольная функция дает возможность выяснить, как своевременно и полно финансовые резервы зачисляются в распоряжение МБ, как действительно все финансовые ресурсы, которые поступают в МБ, распределяются по затратным статьям, как они применяются. Представители органов самоуправления устанавливают организационные формы контроля над исполнением утвержденного им бюджета.

Одной из необходимых задач контрольной функции МБ считается контроль над использованием предоставляемых дотаций, а кроме того за целевым расходованием субвенций, субсидий. Исходная функция дает возможность проконтролировать исполнение всех элементов метода прямой финансовой поддержки из вышестоящего бюджета.

Для того чтобы бюджет мог результативно функционировать, ему необходимо обладать следующими свойствами: прозрачностью, регламентацией, полнотой.

## **РЕСУРСНЫЙ ПОДХОД КАК ИСТОЧНИК КОНКУРЕНТНЫХ ПРЕИМУЩЕСТВ ПРЕДПРИЯТИЯ**

*П.В. Волков – ст. преподаватель кафедры «Информационные, математические и естественнонаучные дисциплины».*

Ресурсный подход (Resource-based view) рассматривает в качестве источника конкурентных преимуществ предприятия ресурсы, а также уникальные компетенции, которые предприятие может получить, руководствуясь отличающейся от конкурентов стратегией создания нового продукта. При этом для обеспечения ресурса возможности создавать конкурентное преимущество необходимо, чтобы ресурс обладал следующими свойствами: полезность, редкость, дефицитность, не копируемость, а также

возможность эксплуатации<sup>1</sup>. В нашем случае, не копируемость обеспечивается спецификацией исключительных прав, формирующих патентные барьеры – патентная защита и патентная чистота.

В работе<sup>2</sup> конкурентоспособность промышленного предприятия определяется конкурентоспособностью продукта, которая, в свою очередь, зависит от инновационных ресурсов, т.е. ключевых компетенций в области инновационной деятельности.

С точки зрения ресурсного подхода, конкурентоспособность предприятия обеспечивается способностью сохранять или улучшать позиции на рынке путем своевременного перехода на выпуск нового продукта, основанного на новом поколении объектов интеллектуальной собственности. Продукт должен отвечать запросам потребителей на всех этапах жизненного цикла в рамках оптимального экономического развития в условиях конкуренции. Конкурентоспособность предприятия является производной величиной от конкурентоспособности продукта, которая, в свою очередь, определяется технико-экономической значимостью реализованных объектов интеллектуальной собственности в продукте.

Конкурентоспособность объектов интеллектуальной собственности характеризуется необходимыми уровнями новизны, решаемости задачи и достигаемого результата от технико-экономической значимости объектов интеллектуальной собственности, реализованных в продукте, технологических процессах и управлении и характеризующих ее сущность, и его основных факторов, влияющих на конкурентоспособность.

В контексте реализации результатов интеллектуальной деятельности полезность определяется как возможность с помощью ресурса превзойти конкурентов или нейтрализовать существующие с их стороны угрозы в техническом и технологическом плане. Редкость как наличие контроля над ресурсом в руках узкой группы конкурирующих субъектов, это патентная защита объекта, определяющая высокую стоимость имитации данного ресурса или полную невозможность воспроизвести ресурс без нарушения патентных прав (патентная чистота объекта). Возможность эксплуатации

---

<sup>1</sup> Хотяшева, О.М. Инновационный менеджмент: Учебник и практикум для академического бакалавриата. – Люберцы: Юрайт, 2016. 326 с.

<sup>2</sup> Пестунов, М.А. Повышение конкурентоспособности на основе вовлечения объектов интеллектуальной собственности в экономический оборот. Екатеринбург. 2006. С.19

рассматривается как готовность предприятия в организационном плане (стратегия, структура, квалификация менеджмента) к использованию ресурса в хозяйственной деятельности.

Наиболее наглядно данное соответствие представлено в модели VRIN (табл.1), предложенной авторами Д.Б. Барни и У.С. Хестерли с учетом авторской интерпретации понятия не копируемость.

Таблица 1 – Модель VRIN в контексте ресурсного подхода формирования конкурентоспособности.

| Ценность<br>Полезность | Редкость | Правовая<br>защита<br>(патентная<br>чистота и<br>патентная<br>защита) | Возможность<br>эксплуатации | Тип<br>конкурентного<br>преимущества           | Экономический<br>эффект |
|------------------------|----------|---|-----------------------------|--|-------------------------|
| –                      |          |   |                             | Конкурентный<br>недостаток                     | Ниже среднего           |
| +                      | –        |   |                             | Конкурентный<br>паритет                        | Средний                 |
| +                      | +        | –   |                             | Временное<br>конкурентное<br>преимущество      | Средний                 |
| +                      | +        | +   | –                           | Неиспользуемое<br>конкурентное<br>преимущество | Выше среднего           |
| +                      | +        | +   | +                           | Устойчивое<br>конкурентное<br>преимущество     | Высокий                 |

Таким образом, чувствительность ресурсного подхода к обеспечению конкурентоспособности предприятия, по нашему мнению, проявляется в том, что ведущую роль, в хозяйственной деятельности которых играют нематериальные активы, одновременно создающие патентные барьеры (патентная защита, патентная чистота) и обеспечивающие высокий технический уровень продукции.

## СОЦИАЛЬНОЕ ГОСУДАРСТВО: ИСТОРИЯ ВОЗНИКНОВЕНИЯ

*А.И. Гапасюк – студентка ОУ ВО «Южно-Уральский институт управления и экономики»*

*Э.М. Сабитова – студентка ОУ ВО «Южно-Уральский институт управления и экономики»*

*Научный руководитель: к.ф.н., доцент кафедры ЮиГД З.Г. Максютова*

Под социальным государством подразумевается государство, реализующее активную социальную политику, направленную на обеспечение высокого жизненного уровня своим гражданам. Как определено в принятом в 1993 г. основном законе, наша страна является социальным государством, политика которого направлена на создание условий, обеспечивающих достойную жизнь и свободное развитие человека<sup>1</sup>. Реализация провозглашенной в Конституции идеи социального государства требует глубокого изучения его целей и функций, обусловленных сущностью этого типа государства<sup>2</sup>.

Использование термина «социальное государство» отсчитывается с XIX в. и связано с именем немецкого правоведа Лоренца фон Штейна (1815-1890), считающегося основоположником теории социального государства. Именно он в 1850 г. впервые вводит это понятие, но его абстрактная разработка и осмысление возникли в первой половине XX в. Появление понятия «правовое государство» связано с еще более ранней датой – XIX в. Более того, уже в античности прогрессивные ученые и мыслители (Платон и Аристотель) обращались к поискам принципов, форм согласованного взаимодействия полномочной власти и иных субъектов государства.

Появление термина «социальное государство» фактически обозначило изменение и принятие иной, более демократичной природы государственности, стало отображением свершившегося перехода, соответственно, оно приобрело обязанность обеспечения материального благополучия граждан, гарантирования равной и общедоступной возможности получить социальную помощь. Социальное государство создает муниципальные концепции общественных механизмов защиты,

---

<sup>1</sup>Конституция РФ. [Электронный ресурс]. – URL: [http://www.consultant.ru/document/cons\\_doc\\_LAW\\_28399/](http://www.consultant.ru/document/cons_doc_LAW_28399/).

<sup>2</sup>Кочеткова Л.Н. Социальное государство: цели и функции [Электронный ресурс]. – URL: <http://naukarus.com/sotsialnoe-gosudarstvo-tseli-i-funktsii>.

разрабатывает и внедряет бюджетное субсидирование общественных проектов и новейших механизмов социальной политической деятельности в виде государственного социального страхования.

Возникновение, формирование и развитие социального государства - процесс продолжительный и сложный. На сегодня его существование базируется на следующих ключевых моментах, которые можно изучать на уровнях научном (саму идею и ее концептуальное развитие), нормативном (как конституционный принцип, закрепленный в основных законах преобладающего числа стран) и на эмпирическом (как практическую деятельность соответствующих государственных институтов в работе по оптимальному разрешению социальных проблем как общества в целом, так и отдельных социальных групп).

Первый этап становления социального государства, происходивший примерно с 50-х гг. XIX в. до 30-х гг. XX в., с долей условности можно назвать социалистическим. В середине XIX в., когда роль государственных социальных функций явно повышается, это качество фиксируется уже на более высоких уровнях. Германский ученый Лоренц фон Штайн, который впервые в 1850 г. ввел термин «социальное государство» в научный оборот, утверждал, что социальное государство должно «поддерживать абсолютное равенство в правах для всех различных общественных классов, для отдельной частной самоопределяющейся личности посредством своей власти».

Второй этап становления социального государства, длившийся с 30-х до конца 40-х гг. XX в., можно обозначить как этап правового социального государства. В первой трети XX в. многими странами принимаются соответствующие социальные законы и внедряются основные принципы социального государства на политическом уровне. Принимаются законы, регулирующие социальное, пенсионное и медицинское страхование, выплату различных пособий по безработице и т. д. Сочетание «социальное государство» является неотъемлемой частью конституций многих стран мира.

Началом третьего этапа развития теоретико-методологической базы социального государства можно считать труд В. Бевериджа «Полная занятость в свободном обществе», в котором он изложил свое видение принципов существования «государства благосостояния», и предложил идею гарантированного единого национального минимального дохода. Беверидж подчеркивал взаимосвязь государственной социальной и экономической



политики, предназначенной для обеспечения полной занятости населения. Термины «государство благосостояния» – «welfarestate» и социальное государство в дальнейшем стали в англоязычных странах синонимами.

Четвертый этап (период с начала 60-х гг. и до середины 80-х гг. XX в.) можно условно назвать этапом «государства всеобщего благоденствия». Эта идея благоденствия возникла вследствие резкого скачка жизненного уровня населения развитых стран в 50–60-е гг. Система страхования социальных рисков фактически целиком компенсировала неуверенность в будущем. Государство взяло на себя сравнительно новую функцию обеспечения высокого уровня жизни всех членов общества, сделав эту обязанность доминирующей.

Пятый этап развития социального государства (с начала 80-х до середины 90-х гг. XX в.) характеризуется деструктивными процессами и в целом кризисом государства всеобщего благоденствия.

На шестом этапе, с середины 90-х гг., формируются новые представления о социальном государстве как о регулятивном механизме, ослабляющем и снимающем противоречия между социальными целями и рыночными законами. Государство, согласно этим представлениям, проводит активную социальную политику, ставящую своей целью сглаживание и устранение имущественных и социальных различий между слоями населения.

Указанные этапы способствовали развитию современных социальных теорий и становлению реальных социальных государств в Европе. В итоге такие гуманистические ценности социал-демократии, как свобода, справедливость, солидарность, социальная защищенность и др., стали критерием оценки «социальности» того или иного государства во второй половине XX в., а идеи и теории социального государства получили правовое закрепление во многих странах Европы. Таким образом, социальным государством считается такое государство, в котором реализуются принципы свободы, справедливости, солидарности и социальной защиты – гарантии экономической и иной обеспеченности каждому гражданину страны. В таком государстве социальная сфера является одним из приоритетных направлений государственной политики.

Однако формирование социального государства без высокоразвитой экономики, реализующей социальные трансферы, невозможно. В социальном государстве имущественное и социальное расслоение (децильный

коэффициент) не должно превышать соотношения 1:8<sup>3</sup>. Социальным не может называться государство с низкой продолжительностью жизни и высокой смертностью населения, значительными различиями в доходах между отдельными территориями страны и т. д.

Что же касается общей концепции социального государства (западного типа), то в условиях глобализации и конфликтного противостояния цивилизаций, она переживает глубокий кризис и требует серьезного переосмысления. Сущностью социального типа государства является соединение всех социальных групп населения, наций и народностей в единое целое, объединенное в понятие «гражданское общество».

Условиями существования социального государства и его характерными признаками являются:

- демократическая организация государственной власти;
- высокий нравственный уровень граждан и прежде всего - должностных лиц государства;
- мощный экономический потенциал, позволяющий осуществлять меры по перераспределению доходов, не ущемляя существенно положения собственников;
- социально ориентированная структура экономики, что проявляется в существовании различных форм собственности со значительной долей собственности государства в нужных областях хозяйства;
- правовое развитие государства, наличие у него качеств правового государства;
- наличие развитого социального законодательства.

Таким образом, современное социальное государство – это институт, направленный на организацию достойной жизни и развития общества в целом, защиту прав, свобод и интересов всех граждан, конфликтов как внутри страны, так и за ее пределами. При определении понятия «социального государства» и дальнейших путей его функционирования как формы государственной организации необходимо учитывать историческую, социокультурную, геополитическую специфику развития российского общества<sup>4</sup>. Социальное

---

3 Козырев, Г. Проблемы социального государства в современной России. [Электронный ресурс]. – URL: <https://monographies.ru/en/book/section?id=6879>.

<sup>4</sup> Барис, В.В. Политические основания становления и развития социального государства // Социальное государство: мировой опыт и реалии России. – М.: АТиСО, 2002. С. 45.

государство можно определить, как разновидность правового государства, которое обеспечивает оптимальный уровень взаимоотношений «личность – коллектив – государство».

## **ПРОБЛЕМА УЧАСТИЯ ИНОСТРАННОГО КАПИТАЛА В ЭКОНОМИКЕ РОССИИ**

*К.В. Глазунова – студентка ФГБОУ ВО «Финансовый Университет при  
Правительстве Российской Федерации», Уральский филиал*

*Научный руководитель: к.э.н., доцент, доцент кафедры «Финансы и  
кредит» А.В. Дубынина*

Иностранные капиталовложения играют важную роль в глобализации и интернационализации экономики, при этом выполняя множество функций. Они представляют собой денежные средства, вложенные в новые технологии и современные методы управления. России иностранный капитал необходим для того, чтобы обеспечить создание новых рабочих мест, надежность сбыта и поставок, участие в международном движении капитала, положительное влияние на международный престиж страны. Несомненно, он поможет насытить рынок новыми конкурентоспособными товарами и услугами<sup>1</sup>. Именно поэтому наша страна нуждается в продуманном плане привлечения иностранного капитала.

Обратимся к классификации иностранных инвестиций (табл. 1).

Таблица 1 – Классификация иностранных инвестиций

| Классификационный признак  | Вид иностранных инвестиций  |
|--|---|
| В зависимости от активов, в которые происходит вложение капитала | Реальные – вклад в долгосрочный проект с приобретением новых производственных объектов за границей.<br>Финансовые – приобретение иностранных ценных бумаг, то есть вложение в имущество.<br>Нематериальные – покупка нематериальных прав, то есть лицензий, патентов. |
| По источникам происхождения и форме собственности                | Частные – инвестиции частных экономических субъектов.<br>Государственные – инвестиции государственных органов или предприятий.  |

<sup>1</sup>Шокиров И.З. Роль иностранных инвестиций в экономике России. [Электронный ресурс]. – URL.: [cyberleninka.ru/article/n/rol-inostrannyh-investitsiy-v-ekonomike-rossii](http://cyberleninka.ru/article/n/rol-inostrannyh-investitsiy-v-ekonomike-rossii)

|  |  |
|--|--|
| Влияние на конкурентные позиции предприятия                          | Пассивные – обеспечивающие поддержание технического уровня и стабильности деятельности фирмы.<br>Активные – обеспечивающие повышение технического уровня и улучшение деятельности фирмы.   |
| По степени контроля над предприятиями и другими субъектами экономики | Прямые – вложения иностранных инвесторов с последующим правом контроля и участия в управлении предприятием на территории другого государства.<br>Портфельные – вложение ценных бумаг с целью получения дохода в виде процентов или дивидендов.<br>Прочие – все остальные международные инвестиции, не включенные в прямые и портфельные (коммерческие кредиты, займы, наличные деньги и депозиты и т. д.). |

Следует выделить виды иностранных инвестиций по степени контроля над предприятиями и другими субъектами экономики. Портфельные инвестиции обозначают купленный иностранцем «портфель» ценных бумаг какой-либо российской фирмы. Иностранец покупает его только из потребности в получении дохода и может избавиться от портфеля в любой момент. Поэтому можно выделить негативные черты портфельных инвестиций: излишняя текучесть и спекулятивность<sup>1</sup>.

Прямые инвестиции в основные фонды обозначают процесс, когда иностранец вкладывает деньги в строительство новых заводов, модернизацию производств и других объектов реальной экономики. За это он получает долю предприятия и часть дохода. Но, как правило, такие вложения рассчитаны на долгосрочный период времени, а значит, инвестор должен быть заинтересован в том, чтобы объект существовал и продолжал приносить ему прибыль. Даже если инвестор решит выйти из таких проектов, он не сможет забрать часть завода, а значит весь материальный капитал – станки, здания и другие – остается на территории России. Существуют предприятия только с иностранным участием. Хотя инвестор получает в данном случае всю прибыль, он платит все установленные налоги, обеспечивает создание новых рабочих мест. То есть прямые иностранные инвестиции с точки зрения экономики приносят нам большую пользу, чем портфельные. Однако минусы есть и у них. В их число можно отнести:

1) Контроль иностранного резидента над компанией.

В обмен на инвестиции резидент получает часть контроля над компанией. Иногда это плохо оборачивается для местных конкурентов и на

<sup>1</sup> Как не продать Россию. Польза и опасность инвестиций. [Электронный ресурс]. – URL: <https://rurik-1.livejournal.com/3489521.html>

рынке остаются по большей части иностранные компании-монополисты, что не идет на пользу российской экономике. Можно привести в пример телекоммуникационные услуги в РФ. На данный момент уже существует проблема необходимости в телеком-оборудовании, не имеющем отечественных аналогов<sup>2</sup>.

## 2) Послабления иностранному капиталу.

В России иностранные материальные и финансовые ресурсы регулируются федеральным законом от 09.07.1999 № 160-ФЗ «Об иностранных инвестициях в РФ» (в редакции от 05.05.2014). Статья 8 гласит: «Имущество иностранного инвестора или коммерческой организации с иностранными инвестициями не подлежит принудительному изъятию, в том числе национализации, реквизиции, за исключением случаев и по основаниям, которые установлены федеральным законом или международным договором Российской Федерации». Также, при национализации инвестору будет возмещена стоимость национализируемого имущества. Так в чем же здесь проблема? Российское законодательство далеко от международных стандартов и нормативно-правовое регулирование остается фактором, значительно влияющим на состояние инвестиционного климата в России. Имущество российских организаций национализируется менее лояльно, следовательно, отечественные предприятия, не имеющие иностранных инвесторов, более подвержены изъятию собственности.

## 3) Застой или ухудшение методов производства.

Вопреки тому, что иностранные инвесторы привносят в производство новые высокоразвитые технологии, иногда, руководствуясь теорией жизненного цикла продукта, они переводят за рубеж оборудование, утратившее в их стране статус новоявленного.

Несмотря на все вышперечисленные проблемы участия иностранного капитала в экономике России, необходимы именно прямые иностранные инвестиции, так как страна получает помощь для разрешения финансовых и экономических проблем, развития внутренних инвестиций и ускорения роста ВВП именно благодаря ним.

---

<sup>2</sup> ВТО: иностранным телекомом в России разрешили почти все. [Электронный ресурс]. – URL: <https://www.forbes.ru/sobytiya-column/rynki/99322-rossiya-v-vto-telekommunikatsii>

Обратимся к данным Росстата для выявления объема прямых иностранных инвестиций в Россию за 2005-2017 гг.<sup>3</sup>

Таблица 2 – Прямые иностранные инвестиции в экономику России по основным странам-инвесторам (миллионов долларов США)

| <b>Страны-инвесторы</b>                  | <b>2005 г.</b> | <b>2015 г.</b> | <b>2016 г.</b> | <b>2017 г.</b> |
|--|----------------|----------------|----------------|----------------|
| Всего прямых инвестиций                  | 13072          | 6853           | 32539          | 28648          |
| Из них из стран:                         |                |                |                |                |
| Кипр                                     | 5115           | -7069          | -564           | 8693           |
| Багамы                                   | -              | 5108           | 14231          | 6211           |
| Люксембург                               | 13841          | -5770          | -281           | 3378           |
| Сингапур                                 | -              | 185            | 15122          | 2703           |
| Соединенное королевство (Великобритания) | 8588           | 1112           | 422            | 2102           |
| Швейцария                                | 2014           | 203            | 1010           | 1511           |
| Бермуды                                  | -              | 2239           | 658            | 1366           |
| Ирландия                                 | -              | 623            | 784            | 889            |
| Франция                                  | 1428           | 1686           | 438            | 854            |
| Джерси                                   | -              | 2122           | 711            | 832            |

После тяжелого экономического кризиса 2014-2016 гг., оказавшего большое влияние на международное движение капитала, потоки иностранного капитала существенно сократились до рекордных за прошедшие десять лет значений (6-7% ВВП) в 2015-2017 гг.

Как видно из таблицы, в 2016 г. произошел рост прямых иностранных инвестиций примерно на 375% по сравнению с предыдущим годом. Это обусловлено резко увеличившимся инвестициям со стороны Сингапура и Багамских островов. Интересна ситуация с Сингапуром – в 2016 г. их инвестиции составили половину от общей суммы прямых иностранных инвестиций в экономику России. Этот рост почти в 82 раза по сравнению с 2015 г. обеспечен участием резидента Сингапура в покупке акций «Роснефти».

Основные страны инвесторы в 2017 г. – это Кипр, Багамы и Люксембург.

В 2017 г. уменьшился приток прямых иностранных инвестиций на 12-14,3% (по различным источникам), что говорит о вновь появившихся боязни санкций и недоверии со стороны зарубежных бизнесменов. В то время как инвестиции иностранцев в Россию снижаются, вложения россиян в

<sup>3</sup> Российский статистический ежегодник, с.294 [Электронный ресурс]. – URL: [http://www.gks.ru/free\\_doc/doc\\_2018/year/year18.pdf](http://www.gks.ru/free_doc/doc_2018/year/year18.pdf)

зарубежные экономики растут. По данным ведомства Эльвиры Набиуллиной, главы Центробанка, инвестиции из РФ за границу в 2017 г. выросли на 73% – до 38,6 млрд долл. Для сравнения, в 2016 г. чистые вложения составили 22,3 млрд, а в 2015 г. – 22,1 млрд долл.

Чтобы иностранный капитал принимал активное участие в развитии российской экономики нужно прислушиваться к мнениям самих иностранных инвесторов. Представители зарубежных компаний, работающих в России, замечают, что больше всего институциональных реформ требуется в сфере борьбы с коррупцией и бюрократией. Россия в индексе восприятия коррупции заняла 138 место из 180 и набрала 28 баллов из 100<sup>4</sup>. С 2016 г., говоря о недостатках рынка, упоминается и протекционизм. Иностранные инвесторы готовы и дальше вкладываться в производство, но у них имеются опасения по поводу того, что государственные органы будут осуществлять действия по ограничению конкуренции и затруднению доступа товара компаний с иностранным капиталом на российский рынок. Есть и хорошие новости – многие иностранные инвесторы считают, что грядет значительный или умеренный рост в их отраслях (53% опрошенных компаний)<sup>5</sup>.

Таким образом, основные проблемы участия иностранного капитала в экономике России заключаются в отсутствии долгосрочных инвестиций, коррупции, послаблении для иностранных инвесторов не в пользу отечественных предпринимателей, контроле иностранных резидентов над множеством сфер жизни российского общества, а также в сокращении иностранных инвестиционных вложений.

---

<sup>4</sup> Индекса восприятия коррупции – 2018 [Электронный ресурс]. – URL: <https://transparency.org.ru/research/indeks-vospriyatiya-korruptsii/rossiya-v-indekse-vospriyatiya-korruptsii-2018-28-ballov-iz-100-i-138-mesto.html>

<sup>5</sup> Велкин, А. Иностранные инвестиции в экономику России // Проблемы теории и практики управления. – 2017. – №6.

## **КЛИРИНГОВЫЕ СЕРТИФИКАТЫ УЧАСТИЯ: ОСОБЕННОСТИ ПРИМЕНЕНИЯ НА ТЕРРИТОРИИ РФ**

*И.И. Давлетбаев – магистрант ОУ ВО «Южно-Уральский институт права и экономики»*

Уже почти три года на российском рынке обращается новый вид ценных бумаг – клиринговые сертификаты участия (КСУ). Они объединяют в себе преимущества двух наиболее востребованных продуктов российского денежного рынка: сделки репо с центральным контрагентом и сделки репо с корзиной ценных бумаг и с управлением обеспечением.

Исходя из определения КСУ в ст. 24.3 Федерального закона от 07.02.2011 N 7-ФЗ «О клиринге, клиринговой деятельности и центральном контрагенте», КСУ являются документарными предъявительскими ценными бумагами, на которые обмениваются активы, вносимые участниками биржи в виде обеспечения в имущественный пул с сохранением права собственности, участия в корпоративных действиях, получения дохода и голосования ими на общем собрании акционеров<sup>1</sup>.

Владельцам бумаг, отданных в пул под выпуск КСУ, предоставляется возможность замены активов в пуле на другие, которые также могут быть использованы для исполнения обязательств по сделкам на фондовом рынке и сделкам репо с центральным контрагентом.

Так, например, в случае появления выгодного покупателя на облигации, внесенные в пул, участник сделок репо может извлечь конкретные бумаги: механизм КСУ позволяет провести данную операцию без негативных последствий для пула и остановки сделки. Единственным условием является замена бумагами, равными по стоимости и надежности. Причем система Национального расчетного депозитария (НРД) делает это автоматически, без привлечения владельца ценных бумаг для подбора бумаг на замену.

Операции займа КСУ оказывают влияние на размер собственных средств банка. Так, если организация осуществила заем КСУ, то собственные средства будут уменьшены на 90% от суммы такой сделки. КСУ допускаются к организованным торгам без прохождения процедуры листинга и для целей

---

<sup>1</sup> Федеральный закон от 07.02.2011 N 7-ФЗ (ред. от 27.12.2018) «О клиринге, клиринговой деятельности и центральном контрагенте» // «Парламентская газета», N 8, 18-24.02.2011.



расчета собственных средств входят в категорию «Ценные бумаги, допущенные к торгам российского организатора торговли на рынке ценных бумаг без прохождения процедуры листинга»<sup>2</sup>.

Следует отметить, что в рамках репо с КСУ доступны как адресные, так и безадресные сделки сроком от одного дня до года.

С точки зрения ценообразования КСУ повышают общую ликвидность рынка за счет объединения инструментов и, как следствие, концентрации ликвидности в меньшем количестве инструментов, что позволяет участникам рынка осуществить больше сделок и удлинить сроки операций репо с центральным контрагентом.

Изначально КСУ рассматривались как инструмент, позволяющий увеличить объемы торгов. В том числе речь шла и о денежном рынке, т. к. участники получают возможность эффективнее использовать имеющиеся активы в качестве обеспечения и инструмента для торговли.

Выпуск КСУ происходит в два этапа (рис. 1).

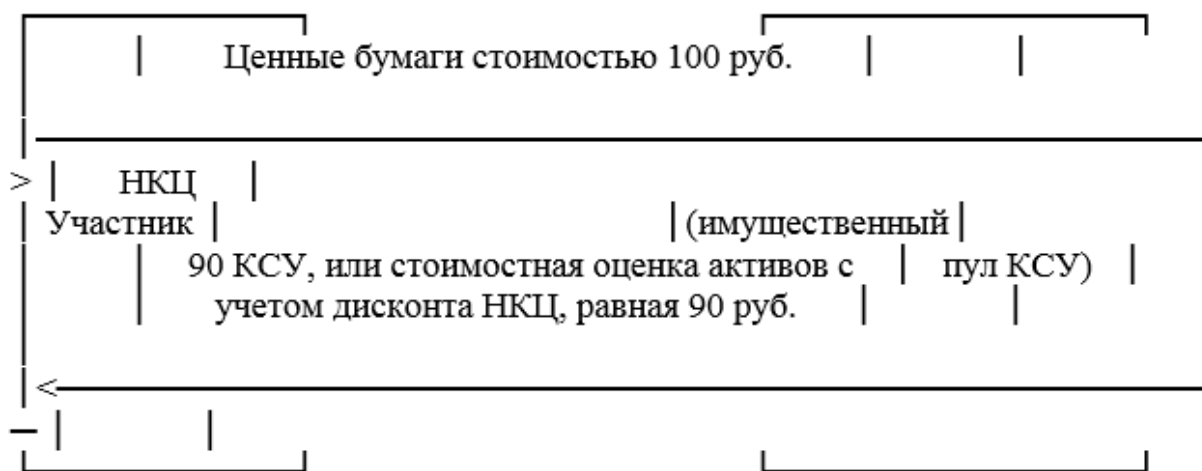


Рисунок 1. Процедура выпуска клиринговых сертификатов участия

На первом этапе осуществляется перевод ценных бумаг с учетом дисконта с торгового счета участника на торговый счет имущественного пула в НКЦ, где формируется единый имущественный пул.

На втором этапе выпускаются КСУ номиналом 1 руб. на бумагу

<sup>2</sup> Арзуманова, Л.Л., и др. Комментарий к Федеральному закону от 22 апреля 1996 г. N 39-ФЗ "О рынке ценных бумаг" (постатейный) // СПС Консультант Плюс. 2018.

(номинал устанавливается правилами клиринга). Всем КСУ присваивается ISIN, и формируется имущественный пул - обособленная совокупность ценных бумаг, денежных средств, в том числе в иностранной валюте, и иного имущества, формируемого за счет взносов участников биржевых торгов для обеспечения собственных сделок<sup>3</sup>.

Объемы торгов и количество сделок с КСУ на Московской бирже представлены в таблице 1.

Таблица 1 – Итоги торгов по сделкам репо с центральным контрагентом с КСУ, 1 день (безадресные заявки)

| Вид КСУ                    | Количество сделок | Объем торгов   |
|----------------------------|-------------------|----------------|
| По состоянию на 26.01.2018 |                   |                |
| КСУ акции                  | 44                | 6 333 300 000  |
| КСУ все                    | -                 | -              |
| КСУ облигации              | 307               | 51 981 733 000 |
| Всего                      | 351               | 58 315 033 000 |
| По состоянию на 29.11.2018 |                   |                |
| КСУ акции                  | 27                | 3 317 225 000  |
| КСУ все                    | 35                | 5 990 900 000  |
| КСУ облигации              | 309               | 59 860 124 000 |
| Всего                      | 371               | 69 168 249 000 |

В конце ноября 2018 г. объем торгов составил 69,2 млрд руб., что эквивалентно 4,5% среднедневного объема сделок на денежном рынке Московской биржи (1 542,8 млрд руб.). По итогам 2017 г. объем торгов вырос в 19 раз – до 6,17 трлн руб., объем операций репо с центральным контрагентом вырос на 28,2% – до 225,3 трлн руб.

В момент выдачи имущества из имущественного пула происходит погашение КСУ. Погашение может быть осуществлено и по инициативе НКЦ. Выдача ценных бумаг из имущественного пула осуществляется участником пула с использованием клиринговой системы, а для выдачи денежных средств необходимо отправить запрос о возврате денежных средств.

<sup>3</sup> Алексеева, Д.Г, Гузнов, А.Г. Банковское право: учебник для бакалавров. 2-е изд., перераб. и доп. – М.: Проспект, 2019 С. 262.

Переоценка (также возможно принудительное завершение сделки) осуществляется ежедневно в 10 часов утра с учетом актуальных базовых риск-параметров по каждому клиринговому счету.

При этом существует два варианта развития событий: увеличение либо снижение стоимости активов в результате переоценки (рис. 2 и 3).

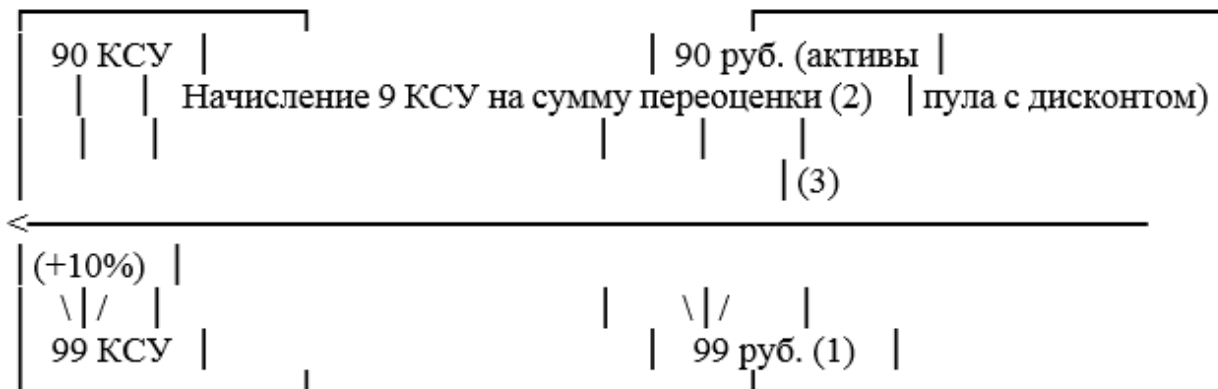


Рисунок 2. Механизм маржинальных требований в случае увеличения общей стоимости активов.

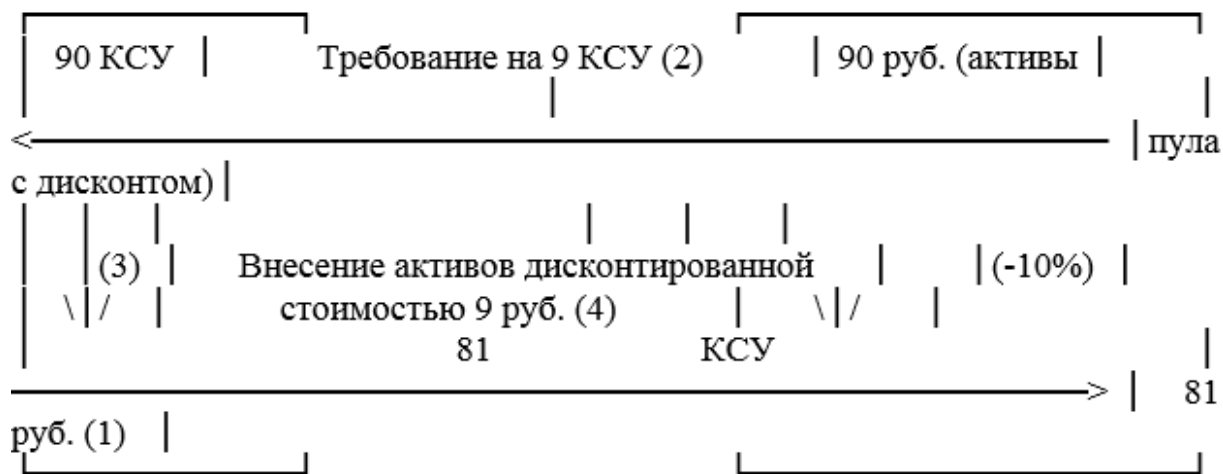


Рисунок 3. Механизм маржинальных требований в случае уменьшения общей стоимости активов.

В первом случае происходит увеличение стоимости при переоценке, вследствие чего НКЦ производит начисление КСУ номиналом 1 руб. на сумму переоценки.

Во втором случае возникает обратная ситуация и НКЦ выдвигает участнику маргинальное требование о внесении недостающей части активов. Недостающая часть активов может быть внесена имуществом путем продажи

части активов имущественного пула и зачисления полученных денежных средств в пул либо с помощью заключения сделок репо с КСУ не позднее 17:30 дня возникновения требования.

Активы, внесенные участником в имущественный пул, отражаются на тех же строках баланса, на которых они были учтены до внесения, и отдельному учету не подлежат. Это вполне обоснованно, т. к. за участником сохраняются права на получение денежных потоков и не возникает обязательств по их передаче.

В соответствии с п. 14 МСФО (IFRS) 7, стоимость активов, внесенных в пул КСУ, следует раскрыть в примечаниях к отчетности участника пула.

Обратная ситуация с КСУ, полученными в обмен на внесенные в имущественный пул активы: они не отражаются на балансе, т. к. являются правом требования, которое уже отражено на балансе.

В соответствии с п. 36 МСФО (IFRS) 7 организация раскрывает описание удерживаемого обеспечения и финансовый эффект в отношении той суммы, которая наиболее достоверно отразит размер кредитного риска. С учетом того, что КСУ представляет собой право требования выплаты номинальной стоимости, размер кредитного риска по сделке репо с КСУ будет равен номинальной стоимости КСУ.

Таким образом, КСУ – это инструмент, призванный заменить собой сделки межбанковского кредитования и облегчить привлечение средств кредитным организациям и профессиональным участникам рынка ценных бумаг, объединивший в себе существующие активы, что позволяет снизить издержки и риски участников при использовании этих активов на разных сегментах рынка.

## **ВЗАИМОСВЯЗЬ И ВЗАИМОВЛИЯНИЕ ОРГАНОВ ЭКОНОМИЧЕСКОЙ БЕЗОПАСНОСТИ МВД РФ НА ЭКОНОМИЧЕСКУЮ БЕЗОПАСНОСТЬ МУНИЦИПАЛИТЕТОВ**

*К.Д. Долговых – студентка ОУ ВО «Южно-Уральский институт управления и экономики»*

*М.В. Кондратов – старший преподаватель ФГБОУ ВО «Челябинский государственный университет», старший преподаватель ОУ ВО «Южно-уральский институт управления и экономики»*

Указ Президента РФ от 13 мая 2017 г. № 208 «О Стратегии экономической безопасности Российской Федерации на период до 2030 года» определил основные понятия, связанные с экономической безопасностью на уровне РФ. Например, в п. 7 Указа экономическая безопасность страны определяется как «состояние защищённости национальной экономики от внешних и внутренних угроз, при которой обеспечиваются экономический суверенитет страны, единство её экономического пространства, условия для реализации стратегических национальных приоритетов РФ<sup>1</sup>. К сожалению, в настоящее время отсутствует нормативное определение понятия экономическая безопасность муниципалитета. В научной литературе принято выделять три основных подхода к понятию «экономическая безопасность»:

- стационарный подход;
- деятельностный подход;
- организационно-содержательный подход<sup>2</sup>.

По нашему мнению, экономическая безопасность муниципалитета сложное многогранное понятие, которое включает множество аспектов. Мы согласны с тем, что муниципальная экономическая безопасность может быть рассмотрена только в комплексе целостной национальной экономической безопасности России<sup>3</sup>.

---

<sup>1</sup> Сибиркина, Т. Е. Кондратов, М.В. Детерминанты угроз экономической безопасности предприятия // Управление в современных системах. – 2018. – № 1 (21). – С. 3

<sup>2</sup> Валько, Д.В. Экономическая безопасность: сущность и актуальные подходы к определению: материалы IX Международной научно-практической конференции «Инновационное развитие российской экономики». М.: Изд-во РЭУ им. Г.В. Плеханова, 2016. С. 222-225.

<sup>3</sup> Яковлев, В.М. Риски и экономическая безопасность муниципальных образований (экономический и социальный аспекты) : монография / В.М. Яковлев, С.Н. Никишина. – М.: РУСАЙНС, 2017. С. 10

При этом необходим учёт региональных особенностей, его местоположения, наличия природных ресурсов, производственной базы, состояния трудовых ресурсов муниципалитета. Рассмотрим внешние угрозы экономической безопасности муниципалитета:

- обострение конкурентной борьбы различных субъектов экономической деятельности муниципалитета;
- состояние институциональной среды муниципалитета
- нестабильная политическая ситуация в муниципалитете;
- угроза терроризма в муниципалитете;
- угроза природных катастроф;
- угроза техногенных катастроф и другие угрозы и вызовы.

Внутренние угрозы экономической безопасности муниципалитета:

– состояние институциональной среды муниципалитета как совокупности «правил игры» в муниципалитете. Мы рассматриваем данную угрозу экономической безопасности, в том числе угрозу принятия муниципальными органами законодательной и исполнительной власти «решений», которые могут нанести ущерб муниципалитету;

– высокий уровень безработицы в муниципалитете отрицательно влияет на уровень экономической безопасности муниципалитета. Муниципалитет имеет возможно влиять на уровень безработицы через реализацию, например, специальных инвестиционных контрактов, с помощью которых создаются рабочие места в муниципалитете;

– высокий уровень преступности, в том числе экономической преступности и другие внутренние угрозы.

Субъектами региональной и муниципальной экономической безопасности должны оставаться государственные и региональные органы власти и администрации, а также муниципальные органы власти, работающие в тесном сотрудничестве со специализированными организациями, включая правозащитные организации, а также со специальными подразделениями производственных, инфраструктурных, предпринимательских и иных хозяйственных структур, обеспечивающих стабильность производства, местной экономики и социума<sup>4</sup>.

---

<sup>4</sup> Яковлев В.М. Риски и экономическая безопасность муниципальных образований (экономический и социальный аспекты): монография. – М.: РУСАЙНС, 2017. С. 11

Взаимодействие между органами внутренних дел и местными администрациями для обеспечения экономической безопасности муниципалитетов крайне разнообразно и заключается в осуществлении совместных и индивидуальных действий в пределах их компетенции. Органы внутренних дел и местного самоуправления способствуют реализации государственной политики по обеспечению экономической безопасности государства, в том числе на муниципальном уровне и в рамках своих полномочий, реализации мер по борьбе с коррупцией, выявлению и устранению других угроз экономической безопасности муниципалитетов. Однако в современных условиях организации взаимодействия внутренних и местных органов власти в направлении обеспечения экономической безопасности мешает фактическое отсутствие её организационно-правовых основ. С одной стороны, органы внутренних дел являются федеральным органом исполнительной власти, который реализует правоохранные функции государства и в своей структуре ориентирован в основном на взаимодействие с органами государственной власти. С другой стороны, органы внутренних дел имеют достаточно полномочий для защиты местной экономики от различных угроз и требуют постоянного взаимодействия с муниципальными властями. В рамках данного исследования мы провели анализ деятельности Межмуниципального отдела Министерства внутренних дел РФ «Петуховский» территориального органа на муниципальном уровне.

Мероприятия, проводимые МО МВД России «Петуховский» в рамках обеспечения экономической безопасности муниципального образования:

- осуществление производства по делам об административных правонарушениях, относящихся к юрисдикции органов внутренних дел (ОВД); исполнение административных санкций в пределах своей компетенции;
- обеспечение совместно с органами местного самоуправления безопасности граждан (в том числе экономической безопасности) и общественного порядка на улицах, площадях, парках и других общественных местах города и других населённых пунктов;
- совместно с представителями органов исполнительной власти Курганской области, органами местного самоуправления и организаторами митингов, демонстраций, шествий и других публичных мероприятий;

обеспечение общественной безопасности и общественного порядка на спортивных, развлекательных и других публичных мероприятиях; обеспечение безопасности граждан и общественного порядка в местах проведения этих мероприятий;

- осуществление мер по предотвращению дорожно-транспортных происшествий и уменьшению тяжести их последствий;

- реализация контроля оборота оружия в соответствии с законодательством РФ.

Кроме того, сотрудники ОВД осуществляют деятельность, связанную с экономической безопасностью, с учетом особенностей географического положения и инфраструктуры Петуховского и Частоозерского районов Курганской области с учётом приграничного положения муниципалитетов, в том числе:

- контроль за продажей алкогольной продукции, нелегально ввозимой из Республики Казахстан;

- реализация мер по пресечению незаконного вывоза черных и цветных металлов;

- организация проверок юридических лиц и индивидуальных предпринимателей на территории районов с целью предотвращения незаконного пребывания иностранных граждан и лиц без гражданства на территории РФ (так называемых «гастарбайтеров»), т. к. отсутствие постоянного источника дохода у большинства из них приводит к совершению имущественных преступлений;

- усиление мер воздействия на людей, занимающихся производством «паленой» водки, торгующих спиртосодержащим суррогатом и самогоном. Как показывает практика, в этой связи особое внимание следует уделять предотвращению продажи нелегальной продукции, содержащей алкоголь, в деревнях и сельских районах;

- предотвращение преступлений, связанных с продажей некачественных товаров или предоставлением некачественных услуг;

- тесное сотрудничество с органами внутренних дел других регионов, обмен информацией, полученной из различных источников о предполагаемых нарушениях в экономической сфере.



Для улучшения работы и повышения уровня обнаружения экономических преступлений в МО МВД России «Петуховский» предлагаются следующие меры:

- разработка предложений по совершенствованию уголовного законодательства в сфере предпринимательской деятельности;
- совершенствование профессиональных навыков сотрудников органов внутренних дел в аспекте экономических преступлений;
- эффективное материальное стимулирование деятельности сотрудников органов отделов экономической безопасности с учётом качественных показателей по борьбе, в том числе профилактике экономических преступлений;
- развитие единой системы информационно-аналитического обеспечения деятельности МВД России;
- решение проблемы перевода споров хозяйствующих субъектов в уголовную плоскость, что является проблемой федерального масштаба. Решение данной проблемы в отдельно взятом муниципалитете положительно скажется на инвестиционной привлекательности конкретного муниципалитета.

Таким образом, с одной стороны, органы внутренних дел муниципалитетов могут непосредственно влиять на повышение экономической безопасности муниципалитетов. С другой стороны, экономически «успешный» муниципалитет может создать условия, в том числе для эффективной работы отделов по борьбе с экономическими преступлениями, что не может положительно сказаться на уровне экономической безопасности муниципалитета.

## СУЩНОСТЬ ФИНАНСОВОЙ УСТОЙЧИВОСТИ И ФАКТОРЫ, ВЛИЯЮЩИЕ НА НЕЕ

*Е.К. Ермилова – магистрант Волгоградского института ФГБОУ ВО «Российская академия народного хозяйства и государственной службы при Президенте РФ»*

Оценка состояния финансовой устойчивости любого предприятия является основной характеристикой его деятельности и финансово-экономического благосостояния, определяет результат его текущего, инвестиционного и экономического формирования, содержит всю необходимую информацию для инвестора, а также определяет размеры источников для дальнейшего формирования<sup>1</sup>.

Исследование источников экономической литературы показало, что единого (однозначного) определения понятия «финансовая устойчивость предприятия» не существует. Большинство авторов дают характеристику этого определения как состояния и эффективности использования финансовых ресурсов организации на определенную дату.

Такого мнения придерживается Г.В. Савицкая, которая дает более широкое определение. Она считает, что финансовая устойчивость предприятия – это экономическая категория, которая отражает состояние капитала в процессе его кругооборота, а также способность экономического субъекта к саморазвитию на фиксированный момент времени<sup>2</sup>.

Для того, чтобы обеспечить финансовую устойчивость организации, необходимо обеспечить гибкую структуру капитала и производить его движение таким образом, чтобы доходы постоянно превышали над расходами, сохраняя при этом платежеспособность и обеспечивая условия для стабильного существования. Поэтому одной из основных задач, при проведении оценки финансового состояния российских предприятий, является обнаружение системных факторов, оказывающих влияние на финансовое состояние предприятий. В первую очередь, следует отметить, что под факторами подразумевают условия совершения хозяйственных процессов и их

---

<sup>1</sup> Грачев, А.В. Анализ и управление финансовой устойчивостью предприятия: – Учебно-практическое пособие. – М.: Издательство «Фин Пресс», 2010. 63 с.

<sup>2</sup> Савицкая, Г.В. Экономический анализ: учебник. 14-е изд., перераб. и доп. М.: Инфра-М, 2014. 650 с.

причины. Большинство ученых экономистов разделяют факторы на внутренние (финансовые) и внешние (экономические) (см. рис.1).



Рисунок 1. Факторы, влияющие на финансовую устойчивость предприятия

К внутренним факторам, зависящим от деятельности организации, относят:

- операционные факторы (высокая доля постоянных издержек, неэффективный маркетинг, неэффективный производственный менеджмент, невысокий уровень использования основных средств и т. д.);
- инвестиционные факторы (перерасход инвестиционных ресурсов, более высокая продолжительность строительно-монтажных работ, неэффективный фондовый портфель и т. д.);
- финансовые факторы (низкая ликвидность активов, неэффективная финансовая стратегия, увеличение дебиторской задолженности, повышенная стоимость капитала и т. д.)<sup>3</sup>.

К внешним, не зависящим от деятельности организации, относят:

- общеэкономические факторы (рост инфляции, снижение уровня реальных доходов населения, рост безработицы и т. д.);
- рыночные факторы (снижение спроса, повышение монополизма на рынке, неустойчивость валютного рынка и т. д.);

<sup>3</sup> Пастухова, Н.Б. Обеспечение финансовой устойчивости функционирования предприятия /Н.Б. Пастухова// Аудит и финансовый анализ. – 2009. – № 4. – С.1.

- природные факторы (климатические условия, рельеф, гидрогеологические условия и т. д.);
- прочие факторы (негативные демографические тенденции, политическая нестабильность).

Кроме того, на финансовую устойчивость организации оказывают влияние такие факторы, как рейтинг в деловом сотрудничестве на рынке, величина оплаченного уставного капитала, состояние имущества в том числе соотношения оборотных и внеоборотных активов, существование неплатежеспособных дебиторов<sup>4</sup>.

Подводя общие итоги, можно сказать, что финансовая устойчивость – это комплексное свойство организаций удовлетворительно достигать стратегических и тактических финансовых целей.

Исследуя факторы, влияющие на финансовое состояние предприятия, было выявлено, что все они взаимосвязаны между собой и влияют на результаты деятельности предприятия в противоположных направлениях: одни – положительно, другие – отрицательно. Так, например, для реального сектора экономики важную роль играют именно внутренние факторы, так как на них можно воздействовать, а также с помощью них можно преодолевать негативное влияние внешних факторов и добиться повышения финансовой устойчивости.

---

<sup>4</sup> Петрова, Н.А., Воробьев, Ю.Н. Организация управления финансовой устойчивостью на предприятиях// В сборнике: Финансы и страхование Сборник статей научно-практического семинара. 2017. С. 72-75.

## **РОЛЬ ЗЕМЛЕУСТРОЙСТВА И КАДАСТРА В РЕАЛИЗАЦИИ ГОСУДАРСТВЕННОЙ ЗЕМЕЛЬНОЙ ПОЛИТИКИ: СПЕЦИФИКА РОССИИ**

*Л.В. Ещеркина – ст. преподаватель ОУ ВО «Южно-Уральский институт управления и экономики»*

*И.В. Мальцев – студент ОУ ВО «ЮУИУиЭ»*

В России планирование землепользования и земельный кадастр всегда были ключевыми инструментами реализации государственной земельной политики. Планирование землепользования в его нынешнем понимании появилось в России в начале XX в., во время Столыпинской аграрной реформы. Так, «писцовые землеустроительные работы» или «писцовые описания», которые выполняли «писцы», были инструментами для закрепления земель вместе с крепостными для помещиков. Реформа Столыпина, которая уничтожила крестьянскую общину, включала меры по планированию землепользования. В советское время национализация земель и коллективизация крестьянства также были связаны с планированием землепользования и деятельностью по земельному учету.

В России развитие землеустроительного планирования и земельного кадастра, существенно отличается от большинства европейских государств, как и многие другие земельные вопросы. Основными особенностями являются обширная территория, и три века крепостного права, и полная национализация земель в советский период. Эти особенности были исследованы различными авторами (Н.В. Комов, С.Н. Волков, И.И. Широкопад, В.Н. Хлыстун, С.А. Липски).

Современное планирование землепользования включает четыре взаимосвязанных аспекта.

1. Экономический аспект связан с землей как средством производства. Государство и общество, а также владелец конкретного земельного участка заинтересованы в эффективном использовании земли.

2. Экологический аспект проявляется в работах по мелиорации, сохранению земель, защите от эрозии и других негативных воздействий. Такие работы проводятся в рамках планирования землепользования.

3. Правовой аспект планирования землепользования имеет несколько проявлений. Например, земельный участок становится объектом закона, только в результате его индивидуализации через установление границ. Или особый правовой статус любой зоны также требует обозначения на местности ее границ.

4. Технический аспект включает в себя работы по проектированию и разведке, межеванию, осмотру.

Русский термин «планирование землепользования» имеет большое количество английских определений. Однако российские особенности этой деятельности отражают два определения, которые сложились в XX в. Они соответствуют планированию землепользования в узком понимании и в широком понимании.

Планирование землепользования в узком смысле представляет собой совокупность организационных, экономических, технических и т.д. мероприятий, которые проводятся на разных землях. Прежде всего, это касается сельскохозяйственных земель. Такие действия направлены на адаптацию земельного участка к агротехническим, экономическим и другим возможностям по его использованию.

Широкое понимание планирования землепользования - государственное управление земельными ресурсами, которое включает земельный кадастр, земельный мониторинг, контроль и т.д. Но с развитием реформы эти инструменты государственного управления в земельной сфере стали более сложными и важными. Кроме того, в рыночных условиях появились фундаментально новые инструменты земельной политики. Такие инструменты нельзя отнести на счет планирования землепользования даже в самом широком смысле.

Концепция «планирования землепользования» в привычном смысле получила широкое распространение в России в начале XX в. Ранее это подразумевало целый комплекс мер, касающихся земельных участков для крестьян. Однако во время Столыпинской аграрной реформы (1906-1911) планирование землепользования стало пониматься в более узком смысле. Это система сельскохозяйственной деятельности на территории организации фермерских хозяйств, исключая зависимость от родственных пользователей, для повышения производительности сельскохозяйственного труда. Тогда было заложено основание современного понимания

планирования землепользования, которое включает в себя не только работы по определению границ земельных участков (как это было раньше), но и организацию инфраструктуры сельскохозяйственного производства, а также определение специализации хозяйств, иммиграционной политики и других. В советское время планирование землепользования приобрело совершенно новое значение.

Однако вопросы планирования землепользования не получили соответствующего развития в первых послереволюционных решениях нового советского правительства. Так, знаменитый Указ О земле (1917) и указ о социализации земли (1918) не содержали норм, связанных с планированием землепользования. Вероятно, в этот период лидеры Советского государства все еще находились под влиянием их негативной оценки планирования землепользования, что сыграло ключевую роль в Столыпинской реформе. Как известно, большевики не приветствовали эту реформу, потому что, по словам Ленина, «данные нормы помогают сильным крестьянам, но страдают более слабые». Но через несколько лет планирование землепользования стало ключевым элементом советской аграрной политики.

В условиях советской плановой экономики и монополии государственной собственности на землю меры, закрепляющие права на землю, в значительной степени утратили свою актуальность и стали частью земельного кадастра (как регистрация землепользования). Все масштабные работы по определению границ земельных участков одновременно преследовали две цели: 1) правовое укрепление границ, 2) хозяйственную организацию территории.

Таким образом, линия между межеванием и планированием землепользования стирается. Планирование землепользования стало инструментом приспособления земельных участков к реальной ситуации в экономике.

В ходе земельной реформы 90-х гг. очень важной стала роль планирования землепользования. Но одной из особенностей было то, что приватизация сельскохозяйственных земель и другие инновации уменьшили стоимость и возможности планирования землепользования как инструмента управления земельными ресурсами. Однако в первые годы реформы планирование землепользования было ключевым инструментом. Это позволило передать земли под юрисдикцию сельских Советов народных

депутатов и разграничить такие земли. Эти работы велись на основе соответствующих проектов. Они покрыли 26,6 млн га.<sup>1</sup>

В 2001 г. Государственной Думой был принят Федеральный закон «О землеустройстве». Он создал правовую базу для планирования землепользования в условиях рыночной экономики. Его целями стали: рациональное использование и сохранение земель, создание благоприятной среды, улучшение ландшафта.

После принятия этого закона работы по землеустройству были направлены на топографическую съемку земельных участков и подготовку материалов для оформления правоустанавливающих документов на землю. Казалось бы, такие работы (территориальное планирование землепользования) станут главным направлением в развитии российского планирования землепользования в долгосрочной перспективе. Но в 2007 г. произошел радикальный пересмотр основных подходов к земельному кадастру. Сейчас кадастр охватывает практически все виды недвижимости.

Перспективы дальнейшего развития планирования землепользования в России определены следующими факторами.

1. С советских времен внутреннее планирование землепользования сохранило свою экономическую сущность. В последние годы экономическая ситуация в аграрном секторе улучшается. Это результат реализации приоритетного национального проекта развития агропромышленного комплекса (с 2006 года), который затем был преобразован в государственные программы (2008-2012 и 2013-2020 годы) развития сельского хозяйства и регулирования рынков сельскохозяйственного сырья, материалов и продовольствия.

2. В последние два года ученые и специалисты активно обсуждают вопрос об упразднении института категорий земель. Разделение земель на категории было и остается ключевым принципом советского и современного российского земельного права. Однако этот институт не полностью соответствует современным земельным отношениям. Зонирование, вероятно, станет механизмом, который заменит нынешнее разделение земельного фонда на категории. В контексте этого вопроса законодатель рассматривает предложение о разработке специальных сельскохозяйственных правил. Такие

---

<sup>1</sup> Липски, С.А. Роль землеустроительной науки в обеспечении продовольственной безопасности // Никоновские чтения. – 2014



правила должны стать частью планирования землепользования. Если это произойдет, планирование землепользования снова станет очень важным инструментом управления в земельной и аграрной сфере<sup>2</sup>.

3. Качество работы кадастровых инженеров, не имеющих подготовки в области землеустройства, невелико. Так что количество случаев, когда государственные органы не принимают материалы на кадастровый учет, превышает 40 в год на одного инженера. Поэтому должны быть представлены дополнительные законодательные требования к кадастровым инженерам, выполняющим работы по определению границ земельных участков, если это сельскохозяйственные земли.

Кадастр (инвентаризация объектов налогообложения) всегда важен для государства как необходимый элемент в системе государственных финансов. Но большую часть советского периода земельного кадастра не было, потому что колхозы и совхозы не платили за землю (считалось, что это было достижением революции 1917 г.). В 1968 г. термин земельный кадастр впервые появился в советском законодательстве.

На начальном этапе земельной реформы 90-х гг. были введены земельный налог и гражданский оборот приватизированных земельных участков. В результате были восстановлены первоначальные функции земельного кадастра (фискальные и юридические). В 1998 г. вступил в силу закон о государственной регистрации прав на недвижимое имущество и сделок с ним. Согласно этому закону такая регистрация осуществляется за пределами кадастра (который обеспечивает только регистрацию необходимой информации). Также в 2000 г. был принят отдельный закон о государственном земельном кадастре. После таких законодательных решений вопрос о единстве кадастра и регистрации прав не поднимался несколько лет.

В 2001 г. был принят Земельный кодекс. Он установил принцип единства судьбы земельного участка и связанных с ним объектов. Поэтому усилилась тенденция к интеграции информационных систем о земле, зданиях, жилых и нежилых помещениях и т. д. в единый кадастр недвижимости. Такой подход был реализован в законе о государственном кадастре недвижимости (2007 г.).

Данный закон регулирует две группы принципиально разных кадастровых отношений:

---

<sup>2</sup> Липски, С.А. Рациональное использование сельскохозяйственных угодий как важный фактор обеспечения продовольственной безопасности. // Землеустройство, кадастр и мониторинг земель. – 2013. – № 3. – С.15-20.

- 1) осуществление государственного учета в отношении недвижимости;
- 2) кадастровую деятельность.

Они различаются по предмету и характеру его операций. Кроме того, этим отношениям присущи различные текущие проблемы и перспективы.

В настоящее время кадастровый учет недвижимого имущества (по его содержанию, порядку и составу исполнителей) представляет собой слегка измененные действия, которые ранее выполнялись в структуре кадастрового учета земельных участков (согласно закону 2000 г.).

1. До 2007 г. существенные различия были в подходах к учету различных видов недвижимости. Поэтому в законе о кадастре установлен переходный период (до 2013 г.). В течение этого периода положения закона не применялись в отношении зданий, помещений, объектов незавершенного строительства. Теперь этот переходный период завершен.

2. Имеет место дублирование с системой регистрации прав на недвижимое имущество. До перехода к единому кадастру отдельное существование кадастровой и регистрационной систем имело определенное значение: разные объекты учитывались в разных системах. Система регистрационных прав получала необходимую информацию от этих систем. Теперь объект тот же. Но учет и регистрация разделены, в то время как эти действия взаимозависимы. Конечной целью здесь является объединение двух систем: 1) кадастрового учета недвижимости, 2) регистрации прав на нее (как это было до 1998 г.). Такое объединение будет логичным, поскольку с 2009 г. функции кадастрового учета объектов недвижимости и государственной регистрации прав на них осуществляет Единый государственный орган (Федеральная служба государственной регистрации, кадастра и картографии и учреждения, входящие в ее компетенцию).

В 2013 г. Правительство РФ утвердило федеральную целевую программу развития единой государственной системы регистрации прав и кадастрового учета объектов недвижимости (2014-2019 гг.), которая направлена на решение данной проблемы и постановку промежуточных целей. До 2019 г. должен быть обеспечен полный охват объектов недвижимости в Едином государственном реестре. Такие данные должны быть переведены в электронную форму.

3. Процедура подачи заявлений на кадастровый учет от граждан и юридических лиц требует упрощения. Для этого законодатель должен

изменить технологию взаимодействия с претендентами. Хотя кадастр ведет только Федеральная служба государственной регистрации, кадастра и картографии, но с 2013 г. граждане могут обращаться и в другие организации. Так специальные многофункциональные центры (государственные и муниципальные) осуществляют: 1) прием заявок на ведение кадастрового учета и запросов на получение информации, указанной в кадастре и 2) выдачу соответствующих документов. Они работают по принципу «одного окна», предоставляя различные услуги. Но граждане до сих пор могут обращаться и в Федеральную службу.

4. Переход на полную автоматизацию кадастрового учета еще не завершен. Эта работа ведется с 1996 г., но ожидаемого экономического эффекта она не дает. Это тормозит введение налога на недвижимость.

Кадастровая деятельность – это выполнение работ в отношении недвижимого имущества, в результате которых подготавливаются документы, необходимые для осуществления его кадастрового учета. Ранее эти работы выполнялись геодезистами в рамках территориального планирования землепользования (в отношении земельного участка) и сотрудниками Бюро технической инвентаризации (в отношении зданий). Теперь такую деятельность может осуществлять любой гражданин, сдавший экзамен и получивший квалификационное свидетельство кадастрового инженера. Основной проблемой здесь является отсутствие у значительной части нынешних кадастровых инженеров навыков в вопросах межевания. Так, на сегодняшний день только треть кадастровых инженеров имеют высшее профильное образование. Это негативно сказывается на качестве их работы. Поэтому закон о кадастре предусматривал переходный период. А до 2011 г. геодезисты продолжали осуществлять кадастровую деятельность.

Однако для решения этой проблемы необходимы другие решения. Геодезисты должны выполнить работы по определению границ земельных участков, если это земля сельскохозяйственного назначения. Преобладает публично-правовая составляющая этих работ на сельскохозяйственных землях.

Еще одна проблема – страхование ответственности кадастровых инженеров и их членство в саморегулируемых организациях. Закон о кадастре не предусматривает для них обязательного участия в таких организациях. Однако на данном этапе формирования корпуса Национальных

кадастровых инженеров это было бы очень кстати. Также юридические лица, оказывающие услуги по кадастровой деятельности, должны иметь возможность членства в таких организациях (теперь членство возможно только для кадастровых инженеров).

Таким образом, принятие закона о кадастре стало лишь новым поворотом в кадастровой реформе. В развитии отечественного кадастра можно выделить следующие этапы.

1. Период до аграрной реформы Столыпина (до 1906–1911 гг.) характеризовался тесной связью между работами по оформлению, оценке и межеванию земель.

2. Эта реформа и последующие годы (1911–1917 гг.) привели к четкому разделению между земельным кадастром, планированием землепользования и работами по определению границ земельных участков с постепенным сближением двух последних.

3. Советский период (1917–1990 гг.) характеризуется тем, что вместо кадастров был учет земли. Работы по определению границ земельных участков перестали быть самостоятельными и вошли в планирование землепользования.

4. Восстановление традиционных земельно-кадастровых функций происходило на начальном этапе земельной реформы (1991–1997 г.). В тот период правительство пыталось включить в земельный кадастр и другие виды недвижимости, а также действия по регистрации прав на них.

5. В 1998-2007 гг. земельный кадастр и система регистрации прав на недвижимое имущество и сделок с ним работали параллельно.

6. С 2008 г. процесс формирования объединенного кадастра недвижимости проходит в несколько этапов.

7. С 2009 г. начата работа по объединению кадастра и регистрации прав.

8. С 2012 г. обсуждается реформа системы регистрации прав и сделок. В том числе специалисты обсуждают раздел ИТ по регистрации прав, который объединится с кадастром недвижимости и регистрации сделок (как вариант регистрации сделок у нотариуса).

Новый информационный ресурс земель сельскохозяйственного назначения должен включать информацию, ранее находившуюся в Земельном

кадастре (но в настоящее время кадастр недвижимости не содержит такой информации).

Такая периодизация в развитии кадастра важна для оценки возможности или невозможности тех или иных решений в области кадастра, их оптимальности или неправильности на разных этапах.

Таким образом, планирование землепользования и кадастр остаются важными инструментами государственной земельной политики. Коренная трансформация земельных отношений в последние два десятилетия потребовала изменений этих инструментов. Этот процесс был нелегким и до сих пор не завершен. Теперь законодателю должна быть предоставлена новая функция. Это разработка сельскохозяйственных норм в рамках планирования землепользования. Кадастр должен уйти от дублирования с системой регистрации прав на недвижимое имущество, они должны объединиться. Также кадастр должен обеспечить введение налога на недвижимость. Это вернет планирование землепользования на прежний высокий уровень.

## **КРАУДСОРСИНГ КАК ИНСТРУМЕНТ ПОВЫШЕНИЯ ЛОЯЛЬНОСТИ КЛИЕНТОВ**

*С.А. Живулько – студент ОУ ВО «Южно-Уральский институт управления и экономики»*

*Научный руководитель: доцент кафедры «Экономика, финансы и бухгалтерский учет», ОУ ВО «ЮУИУиЭ» К.О. Соколов*

Лояльность клиентов – это поведенческая тенденция отдавать предпочтение одному бренду как результат удовлетворенности продуктом, его качеством или ценой. Лояльность клиентов побуждает их делать покупки более последовательно, тратить больше, помогая привлекать новых потребителей к знакомым им брендам в условиях конкурентной среды.

Термин лояльность клиентов используется для описания поведения постоянных клиентов, которые дают положительные оценки или отзывы. Некоторые клиенты, осуществляя благоприятную рекламу «из уст в уста» о продукте, рассказывают о нем своим партнерам по бизнесу, добавляя их в число постоянных клиентов компании. Конечная цель – довольные клиенты, которые снова вернутся к покупкам и убедят других использовать продукты или услуги этой компании. Лояльность к торговой марке призвана гарантировать, что клиенты вернутся не только для того, чтобы снова и снова покупать один и тот же продукт, но и для того, чтобы попробовать другие продукты (товары или услуги), предлагаемые компанией.

Лояльность клиентов обеспечивается в результате осуществления программы или группы программ, нацеленных на то, чтобы потребители были довольны, чтобы они обеспечивали рост бизнеса. К числу таких программ можно отнести некоторые краудсорсинговые проекты.

В июне 2006 г. Джефф Хоу впервые ввел термин «краудсорсинг». Краудсорсинг – это инструмент решения задач, стоящих перед бизнесом, государством и обществом на основе способности онлайн-сообщества экспертов генерировать новые знания.

Краудсорсинг помогает определить, что является наиболее популярным и может применяться для значительного большинства потребителей. Авторы лучших идей и продуктов могут получать денежную компенсацию. В целом краудсорсинг существенно экономит время и другие ресурсы, необходимые

для получения такой информации, а также вызывает значительный интерес потребителей и лояльность к бренду.

По сути, краудсорсинг привлекает клиентов и помогает установить и повысить их лояльность к бренду компании. В обмен на это компания должна предоставить клиентам причину поддерживать эту приверженность и лояльность. Рассмотрим подробнее возможности краудсорсинга для повышения лояльности потребителей.

#### 1. Привлечение потребителей к созданию нового продукта.

Когда клиенты участвуют в создании продукта, велика вероятность повышения удовлетворенности клиентов. Интересуясь мнением и предоставляя потребителям возможность заглянуть за кулисы процесса разработки продукта, потребители получают возможность почувствовать личную заинтересованность в продукте и, в конечном счете, в бренде компании.

Компания Laus, производитель чипсов, провела десятилетнюю краудсорсинговую кампанию «Сделай нам вкус», в рамках которой клиенты создавали свои собственные чипсы, а другие клиенты голосовали за их фаворитов. 1 миллион долларов был присужден участнику, который создал победивший аромат. Этот аромат привел к увеличению продаж на 8% за три месяца после начала производства.

#### 2. Привлечение потребителей к разработке дизайна/названия продукта

Такие темы проектов как дизайн/названия продуктов часто появляются на площадках краудсорсинга. Как правило, у компании уже есть идея продукта или готовый продукт, прежде можно попросить потребителей дать ему соответствующее имя или разработать дизайн.

Краудсорсинг графического и веб-дизайна может помочь компании получить более широкий спектр возможных вариантов, чем просто работа с одним дизайнером.

Использование краудсорсинга для разработки дизайна или названия продукта позволяет компании повысить заинтересованность клиентов и заставляет их чувствовать удовлетворение от совместного творчества.

В 2014 г. McDonalds позволил покупателям разрабатывать, какие гамбургеры они хотели бы видеть в магазине. Они создали свои гамбургеры онлайн, в то время как другие проголосовали за те образцы, которые, по их

мнению, являются лучшими. Лучшие пять проектов были созданы и реализованы в магазинах в Соединенном Королевстве.

Кроме того, после определения победителей еженедельно выпускались бургеры с изображением и биографией создателя.

### 3. Тестирование нового продукта пользователями, потребителями.

Очевидно, что лучше, чтобы кто-то на стороне компании обнаружил уязвимость в новом продукте, чем это сделают конкуренты или неподготовленные пользователи.

Краудсорсинг позволяет проводить быстрое и эффективное тестирование продуктов потребителями на заключительном этапе разработки, обеспечивая бесперебойную работу компании при запуске массового производства.

Допустим, бизнес тестирует мобильный телефон. Невозможно нанять сотрудников в каждой стране, чтобы обеспечить совместимость с локальными мобильными приложениями, беспроводными сетями и безопасностью для онлайн-транзакций. Тем не менее собранная на краудсорсинговой площадке группа экспертов может осуществить это тестирование без значительных расходов, чтобы гарантировать, что компания не потратит миллионы на то, чтобы исправить допущенные просчеты.

### 4. Восприятие краудсорсинга как формы взаимодействия с клиентами.

Отзывы от клиентов компании, полученные с использованием краудсорсинга позволяют узнать, что можно улучшить в отношении производимого продукта и как лучше обслуживать потребителей. Умение выслушать клиентов поможет компании узнать об их разочарованиях и о том, что в предлагаемом продукте не работают должным образом. Это также показывает клиентам, что компания заботится о них и хочет, чтобы они участвовали в процессе разработки и продвижения продукта.

Таким образом, краудсорсинг может быть полезным методом для бизнеса компании, чтобы начать генерировать идеи и определить, какие из этих идей имеют свои коммерческие перспективы. Используя «силу масс», компания может узнать, что клиенты и общественность в целом могут найти в бизнесе компании.

Краудсорсинг позволяет компаниям заниматься разработкой и создавать базу потребителей, прежде чем инвестировать в физический продукт.



## ПРОБЛЕМЫ И ПЕРСПЕКТИВЫ ГОСУДАРСТВЕННОГО ПЕНСИОННОГО СТРАХОВАНИЯ

*К.Е. Запорожец – студентка ПОУ «Уральский региональный колледж»  
Научный руководитель: доцент кафедры «Управление и бизнес» ОУ ВО  
«ЮУИУиЭ» Ж.С. Позднякова*

Начатая государством пенсионная реформа затронет каждого, поскольку это связано с возможностью самостоятельного управления пенсионными накоплениями. Один из вариантов - инвестирование накопленных денежных средств, предназначенных для последующих выплат пенсии в негосударственный пенсионный фонд (НПФ). О том, стоит ли переходить в НПФ размышляет каждый человек и не всегда может принять правильное решение.

Сегодня пенсия по старости состоит из двух частей: страховой и накопительной. В свою очередь первая подразделяется на три типа: достижение определённого возрастного периода (по старости), потеря трудоспособности (по инвалидности), по потере кормильца. Формирование прав на назначение происходит на основе индивидуальных баллов. Они будут накапливаться за весь период трудовой деятельности и в момент получения статуса пенсионера будут переведены в денежные средства.

По данным Федеральной службы по финансовым рынкам, в настоящее время в России зарегистрировано 247 негосударственных пенсионных фондов (далее – НПФ), причем лишь 218 фондов реально осуществляют деятельность по негосударственному пенсионному обеспечению. Только 187 фондов имеют численность участников, превышающую 1000 чел. 127 фондов зарегистрировали заявления о намерении осуществлять деятельность по обязательному пенсионному страхованию в качестве страховщика и в соответствии с заявительным порядком вправе осуществлять эту деятельность<sup>1</sup>.

Сегодня пенсия по старости состоит из двух частей: страховой и накопительной. В свою очередь первая подразделяется на три типа:

---

<sup>1</sup> Переходы россиян между пенсионными фондами. // Защита россиян от потери пенсионных накоплений. [Электронный ресурс]. – URL: <https://www.ligazakon.ru/top-zakon/26420-rossiyan-zaschityat-ot-poteri-pensionnyh-nakopleniy.html>

достижение определённого возрастного периода (по старости), потеря трудоспособности (по инвалидности), по потере кормильца. Формирование прав на назначение происходит на основе индивидуальных баллов. Они будут накапливаться за весь период трудовой деятельности и в момент получения статуса пенсионера будут переведены в денежные средства.

В последнее время россияне всё чаще стали переводить свои пенсионные накопления из ПФР в НПФ. Переводить пенсионные накопления в НПФ тем людям, которые хотят иметь достойный уровень жизни на заслуженном отдыхе. Переводить свои накопления в НПФ или нет, личное дело каждого гражданина. В любом случае, человек гарантировано получит свою пенсию, ее размер напрямую будет зависеть от грамотного распоряжения средствами накопительной части уже сегодня.

Целью моей работы является разработка рекомендаций по устранению проблем в системе негосударственного пенсионного обеспечения

Исходя из цели нами были определены следующие задачи: изучить теоретические особенности пенсионного страхования; проанализировать деятельность НПФ в сфере пенсионного обеспечения населения; определить основные направления деятельности НПФ в системе пенсионного обеспечения и пенсионного страхования; рассмотреть пенсионную реформу в РФ; выявить проблемы в экономической деятельности НПФ.

Предмет исследования – негосударственное пенсионное страхование.

Объект исследования – негосударственный пенсионный фонд (НПФ).

При рассмотрении теоретических аспектов пенсионного обеспечения важное место занимает вопрос о том, как распределяется пенсионное обеспечение. Здесь главенствуют два направления.

Первое направление – это когда пенсионное обеспечение распределяется на трудовой основе, а размеры и условия пенсий полностью являются производными от заработной платы будущего пенсионера.

Второе направление – когда пенсионные обеспечения строятся на потребности нетрудоспособных.

Все существующие в различных странах пенсионные системы можно разделить на две большие группы:

- распределительные (солидарные), т.е. когда средства для выплаты пенсий берутся из текущих поступлений от работающих;

– накопительные (персонализированные), т. е. когда гражданин в течение своей трудовой жизни накапливает средства в пенсионном фонде, который пускает их в экономический оборот, чтобы как минимум защитить от инфляции, а как максимум, существенно прирастить их объем.

На основании принятых законов НПФ могут заниматься исключительно пенсионной деятельностью – сбор пенсионных взносов при дальнейшем распоряжении этими средствами и выплата пенсий. Взносы, которые поступают в НПФ, в целях их преумножения, вкладываются в различные ценные бумаги. Безусловно, размер увеличенной пенсии будет зависеть от суммы перечисляемых взносов и от НПФ услугами которого, воспользуется будущий пенсионер. Деятельность НПФ жестко регулируется государством, кроме того, у фондов существуют свои контролирующие органы, которые заботятся об интересах нынешних и будущих пенсионерах. НПФ запрещено совершать рискованные финансовые операции, каждый год проводится независимая аудиторская проверка их работы.

С 1 января 2002 г. в РФ проводится пенсионная реформа, суть которой заключается в переходе на страховые принципы пенсионного обеспечения. Право на трудовую пенсию и размер пенсии зависят от уплаты страховых взносов в Пенсионный фонд РФ за конкретного работника, который является застрахованным лицом.

Принципы пенсионного страхования закреплены в ряде принятых в декабре 2001 г. и вступивших в законную силу Федеральных законах, которые перечислены на слайде<sup>2</sup>

Негосударственные пенсионные фонды заняли пока сравнительно скромное, но важное место как в пенсионной системе РФ, так и на ее финансовом рынке.

Участниками НПФ являются свыше 6,75 млн человек.<sup>3</sup>

Приведенные показатели свидетельствуют о росте заинтересованности граждан в формировании своей пенсии. Существенную роль в этом росте

---

<sup>2</sup> Пенсионное обеспечение в системе социальной защиты населения. //Пенсионная реформа 2002 года. [Электронный ресурс]. – URL: [https://studref.com/309886/finansy/pensionnaya\\_reforma\\_2002\\_goda](https://studref.com/309886/finansy/pensionnaya_reforma_2002_goda) (

<sup>3</sup>Негосударственные пенсионные фонды в системе социального обеспечения. //Анализ роли негосударственных пенсионных фондов. [Электронный ресурс]. – URL:[https://vuzlit.ru/1686027/analiz\\_rol\\_i\\_negosudarstvennyh\\_pensionnyh\\_fondov\\_realizatsii\\_zadach\\_gosudarstvennogo\\_pensionnogo\\_strahovaniya](https://vuzlit.ru/1686027/analiz_rol_i_negosudarstvennyh_pensionnyh_fondov_realizatsii_zadach_gosudarstvennogo_pensionnogo_strahovaniya)

сыграло широкое распространение пенсионных схем с совместным финансированием.

Важнейшей задачей деятельности негосударственных пенсионных фондов является сохранение пенсионных сбережений граждан - то есть обеспечение дохода, превышающего уровень инфляции.

## **СОВРЕМЕННЫЕ ПОДХОДЫ К ОЦЕНКЕ ФИНАНСОВОЙ УСТОЙЧИВОСТИ ОРГАНИЗАЦИИ: РОССИЙСКИЙ И ЗАРУБЕЖНЫЙ ОПЫТ**

*А.А. Зосимова – магистрант ОУ ВО «Южно-Уральский институт управления и экономики»*

*Научный руководитель: старший преподаватель ОУ ВО «Южно-Уральский институт управления и экономики» Е.А. Бойко*

В современном мире в сфере экономических тенденций основным критерием успешного развития предприятия необходимо назвать конструктивное управление, а именно оценку и финансовый анализ ресурсов организации.

В настоящее время в каждом предприятии организован процесс ведения финансовой аналитики, для принятия управленческого решения современный руководитель опирается на имеющуюся информацию о финансовом состоянии предприятия.

К финансовому состоянию организации проявляют интерес как внутренние, так и внешние участники (рисунок 1).

В российской и зарубежной литературе существует множество ученых экономистов, уделяющих в своих трудах особое внимание формированию определения финансового состояния организации, применяя как финансовый, так и экономический анализ.

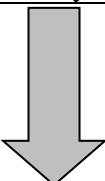
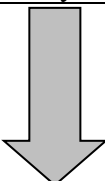
| Внутренние участники  | Внешние участники   |
|---|---|
|  |  |
| Акционеры   | Аудиторы  |
| Руководители  | Инвесторы   |
| Работники предприятия   | Налоговые службы  |
| Менеджеры   | Деловые партнеры  |

Рисунок 1. Наименование участников

Изучив некоторых представителей российского экономического литературного направления можно столкнуться с различиями, отраженными в самом определении финансового состояния предприятия.

К примеру, по мнению А. Д. Шеремета, финансовое состояние организации – экономическая категория, которая определяется скоростью оборота капитала, структурой, составом финансовых средств организации, с учетом способности организации выполнять свои обязательства в установленный срок и в полном объеме<sup>1</sup>.

С. И. Крылов же применял к финансовому состоянию коммерческой организации определение экономической категории, которая определялась уровнем способности самостоятельной финансовой обеспеченности, устойчивостью положения на рынке ценных бумаг<sup>2</sup>.

По мнению Л. Н. Павловой, это совокупность многих факторов, позволяющих оценивать финансовые возможности организации с привлечением ресурсов, финансирования затрат на долговременные и текущие периоды<sup>3</sup>.

И. А. Бланк вывел определение, что финансовое состояние – это некий уровень баланса отдельных элементов структуры актива и капитала организации и эффективность их использования<sup>4</sup>.

<sup>1</sup> Шеремет, А.Д. Методика финансового анализа деятельности коммерческих организаций: практическое пособие для слушателей системы подготовки профессиональных бухгалтеров и аудиторов. – 2-е изд., перераб. и доп. – М. : ИНФРА-М, 2013. С.117.

<sup>2</sup> Ильшева, Н.Н Анализ финансовой отчетности: учебник. — М.: Финансы и статистика, 2011. С.18.

<sup>3</sup> Павлова, Л.Н. Финансовый менеджмент: учебник.– М.: Юнити-Дана, 2012. С.225.

<sup>4</sup> Бланк, И.А. Торговый менеджмент. – Киев: Эльга: Ника-Центр, 2004. С.297.

Г. В. Савицкая, отмечала, что финансовым состоянием является экономическая категория, отражающая состояние оборота капитала, способность объекта к саморазвитию на определенный момент времени<sup>5</sup>.

Пытаясь сложить главные факторы определений, финансовым состоянием предприятия можно назвать определенно экономическую категорию, имеющую финансовый потенциал, способную рационально использовать собственные и заемные средства, сохраняя при этом уровень платежеспособности в любой момент времени.

Необходимость определения анализа финансового состояния предприятия, сформулированная российскими учеными-экономистами приведена в таблице 1.

Таблица 1 – Определение анализа финансового состояния предприятия

| Российский ученый - экономист | Необходимость анализа финансового состояния организации  |
|-------------------------------|--|
| А. Д. Шеремет и Е. В. Негашев | Необходимость проведения финансового анализа для определения будущего финансового благополучия (анализ активов и пассивов, финансовой устойчивости, ликвидности, платежеспособности, движения денежных средств) <sup>6</sup> .   |
| Т. Д. Бердникова              | Необходимость изучения финансового состояния организации для удовлетворения внутренних и внешних участников (анализ платежеспособности, ликвидности, финансовой устойчивости, деловой активности, кредитоспособности организации) <sup>7</sup> .   |
| Н. В. Войтоловский            | Необходимость получения финансово – информативного анализа для планирования настоящей и будущей последовательности (анализ финансовой устойчивости, платежеспособности, ликвидности, денежных потоков, чистых активов, по системе критериев для оценки потенциального банкротства, эффективности использования оборотных активов) <sup>8</sup> . |

Сравнивая российские методики анализа финансового состояния предприятия, необходимо отметить, что одним из основных критериев является определение финансовой устойчивости предприятия.

<sup>5</sup> Савицкая, Г.В. Экономический анализ: учебник. – 14-е изд., перераб. и доп. — М.: НИЦ ИНФРА-М, 2014. С.617.

<sup>6</sup> Шеремет, А.Д. Методика финансового анализа деятельности коммерческих организаций: практическое пособие для слушателей системы подготовки профессиональных бухгалтеров и аудиторов. – 2-е изд., перераб. и доп. – М. : ИНФРА-М, 2013. С.119.

<sup>7</sup> Бердникова, Т.Б. Анализ и диагностика финансово-хозяйственной деятельности предприятия: учебное пособие /Бердникова Т. Б. — М.: ИНФРА-М, 2011. С.55.

<sup>8</sup> Войтоловский, Н.В. Экономический анализ. Основы теории. Комплексный анализ хозяйственной деятельности организации: учебник для бакалавров.– 4-е изд., перераб. и доп. — М: Юрайт, 2013. С.294.

С целью обеспечения финансовой устойчивости предприятию необходимо:

- обладать гибкой структурой капитала;
- организовать движение капитала, обеспечивающее постоянное превышение доходов над расходами;
- сохранять платежеспособность;
- создавать условия для самостоятельного финансирования развития производства<sup>9</sup>.

Из ученых экономического направления, занимающихся оценкой финансового состояния организаций за рубежом можно назвать: М. Браун, О. Штур, Л. Коробоу, Д. Мартин. Перечисленные экономисты создали системы комплексного анализа, позволяющие получать данные о финансовом состоянии предприятия.

Анализ осуществляется на основе данных доступных, публикуемых отчетов компаний, информации комиссии по ценным бумагам и биржевым операциям организаций, оказывающих услуги по кредитованию и инвестициям.

Самым информативным по мнению зарубежных экономистов принято считать промежуточный коэффициент покрытия (коэффициент критической ликвидности – в России).

Данный коэффициент показывает, сколько раз ликвидные активы покрывают текущие обязательства, причем его числитель, согласно зарубежным методикам можно строить в зависимости от ожидаемой ликвидности активов предприятия.

Нужно отметить, что в России (не просроченная) дебиторская задолженность не относится на убытки, как применяется за рубежом, ввиду чего этот показатель не будет точным.

Зарубежными экономистами было предложено вместо коэффициентов покрытия использовать длительность использования собственных денежных потоков (самофинансирования) в США, Германии, Франции, показывающий то количество дней, в течение которых предприятие сможет функционировать и оплачивать счета, даже если не будет никаких поступлений денежных средств на его счет. Ориентировочно период должен составлять 90 дней.

---

<sup>9</sup> Гребнев, Г.Д. Комплексный экономический анализ хозяйственной деятельности: учебное пособие; Оренбургский гос. ун-т. — Оренбург: ОГУ, 2015. С.251.

Традиционные методы оценки используются с применением данных периода на начало и конец отчетного периода.

Анализируя и проводя обобщающую параллель между российским и зарубежным опытом оценки финансовой устойчивости предприятия можно сравнить определение показателей финансовой устойчивости предприятия.

В таблице 3 приведена методика определения и сравнение показателей финансовой устойчивости, используемых в российской и зарубежной практике.

Безусловным преимуществом зарубежных методик является упрощенность в сравнении с российскими. Зарубежные методики отличаются от российских конкретностью в определении количественного состава показателей и применением их результатов.

Российским методикам свойственно применение большего количества показателей для финансового анализа и многообразие комбинаций анализа. Кроме того, в российских методиках авторы используют отличающиеся показатели.

Таблица 3 – Сравнение показателей финансовой устойчивости

| Характеристика коэффициентов                                   | Зарубежный опыт   | Российский опыт   | Наименование коэффициентов (К)  |
|--|---|---|---|
| Показывает уровень финансирования активов за счет обязательств | Совокупные пассивы / Совокупные активы  | Всего источников средств / собственный капитал                                | К финансовой зависимости (Total debt ratio)                                       |
| Показывает уровень зависимости предприятия от внешних агентов  | Общая задолженность / собственный капитал                                     | Привлеченные средства / Собственный капитал                                   | К финансовой активности (Debt–equity ratio)                                       |
| Характеризует долю привлеченного капитала                      | Долгосрочные обязательства / Долгосрочные обязательства + Собственный капитал | Долгосрочные обязательства / Долгосрочные обязательства + Собственный капитал | К привлечения заемных средств (долгосрочного привлечения) (Long– term debt ratio) |

Таким образом, можно сделать вывод о том, что при анализе финансового состояния предприятия необходимо использовать достаточное количество коэффициентов для определения платежеспособности и финансовой устойчивости, как в отношении российских, так и в отношении зарубежных компаний. Платежеспособность зависит от многих факторов, оценить которую по одному показателю невозможно.



## ИННОВАЦИОННЫЙ ПОТЕНЦИАЛ ЯМАЛО-НЕНЕЦКОГО АВТОНОМНОГО ОКРУГА

*М.Р. Зырянов – студент ОУ ВО «Южно-Уральский институт управления и экономики»*

*Научный руководитель: старший преподаватель ОУ ВО «Южно-Уральский институт управления и экономики» Е.А. Бойко*

Инновационный потенциал представляет собой совокупность различных видов ресурсов, включая материальные, финансовые, интеллектуальные, научно-технические и иные, используемых для осуществления инновационной деятельности.

Важно отметить, что инновационный потенциал страны определяется способностью вести эффективную инновационную деятельность и играет важную роль в развитии научного прогресса государства.

Высокий инновационный потенциал является основой для привлечения инвестиций в экономику государства, роста производительности труда, прибыльности предприятий в долгосрочном периоде и в конечном счете повышения уровня жизни населения и эффективности экономики в целом<sup>10</sup>.

Инновационный потенциал страны неразрывно связан с инновационным потенциалом ее регионов. В целях ранжирования регионов по уровню инновационного потенциала была использована система критериев, которая представлена на рисунке 1.



Рисунок 1. Система показателей инновационного развития региона

<sup>10</sup> Арсентьева, Н.А. Инновационный потенциал страны как фактор повышения ее конкурентоспособности // Вестник ЧГУ. 2010. №1. URL: <https://cyberleninka.ru/article/n/innovatsionnyy-potentsial-strany-kak-faktor-povysheniya-ee-konkurentosposobnosti>.

В данной статье, по указанным выше критериям, была проведена оценка инновационного потенциала Ямало-Ненецкого автономного округа (далее – ЯНАО).

В таблице 1 и рисунке 2 отражен индекс научно-технического развития ЯНАО в сравнении с соседними регионами<sup>11</sup>.

Таблица 1 – Индекс научно-технического развития регионов РФ

| Регион            | 2015  | 2016  | 2017  |
|-------------------|-------|-------|-------|
| ЯНАО              | 8.28  | 28.48 | 27.9  |
| ХМАО              | 36.18 | 33.21 | 34.95 |
| Тюменская область | 39.68 | 51.8  | 54.13 |

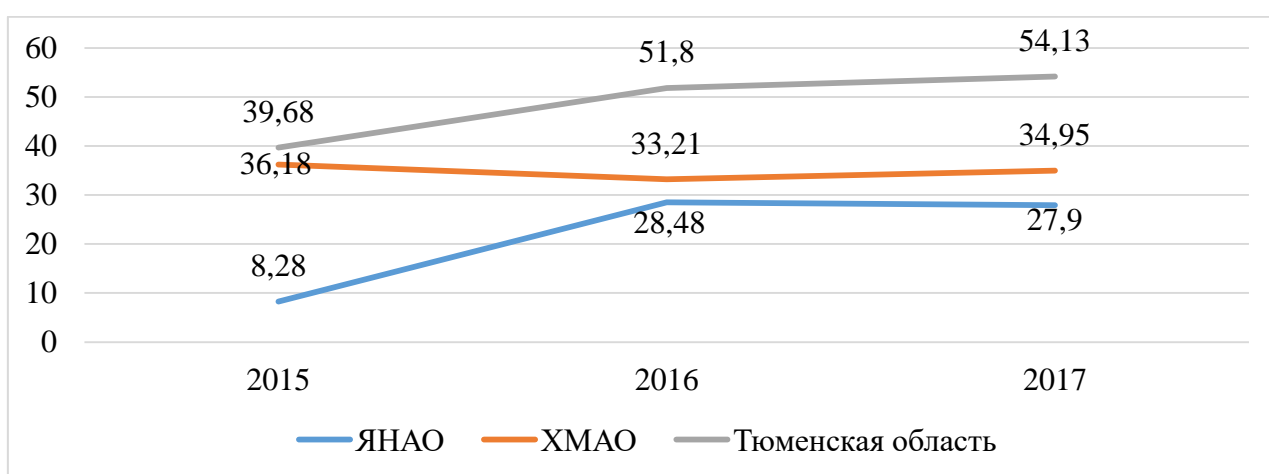


Рисунок 2. Индекс научно-технического развития регионов РФ

Как видно из рисунка 2, за анализируемый период наибольший индекс имеет Тюменская область, ЯНАО занимает последнее место. Однако, стоит отметить, что ЯНАО сделал довольно сильный скачок в развитии научно-технического прогресса, хоть и по общим показателям данный округ явно отстает. Сложившийся экономический уклад, привязанность региона к сырьевому сектору, ухудшение экологии, недостаток высококвалифицированных специалистов по ряду отраслей экономики, неразвитость инновационной деятельности в бюджетных отраслях являются ключевыми вызовами и угрозами инновационного развития экономики и социальной сферы автономного округа<sup>12</sup>.

<sup>11</sup> РИА Рейтинг. [Электронный ресурс]. – URL: <http://riarating.ru/infografika/20181017/630109152.html>.

<sup>12</sup> Об утверждении Государственной программы Ямало-ненецкого автономного округа «Развитие научной, научно-технической и инновационной деятельности на 2014-2021 годы» (с изменениями на: 11.07.2018) // «Красный Север», спецвыпуск N 88/2, 30.12.2013 (программа (до конца), приложения NN 1-2 к программе).

Для реализации инновационной политики, а также поддержки субъектов инновационной деятельности в ЯНАО создана инновационная инфраструктура, которая представлена на рисунке 3.

Основная цель данных организаций: обеспечить устойчивое развитие экономики ЯНАО и высокое качество жизни населения округа на основе широкого применения новейших научно-технических разработок.

Кроме того, организации осуществляют иные сопутствующие цели:

- поиск и внедрение новых технологий для развития ЯНАО;
- содействие развитию малого и среднего предпринимательства в автономном округе в сфере научно-технической и инновационной деятельности;
- содействие органам государственной власти автономного округа в осуществлении полномочий в сфере развития научно-технической и инновационной деятельности;
- содействие общественным объединениям в инновационной сфере;
- организация научных исследований в интересах Ямало-Ненецкого автономного округа.

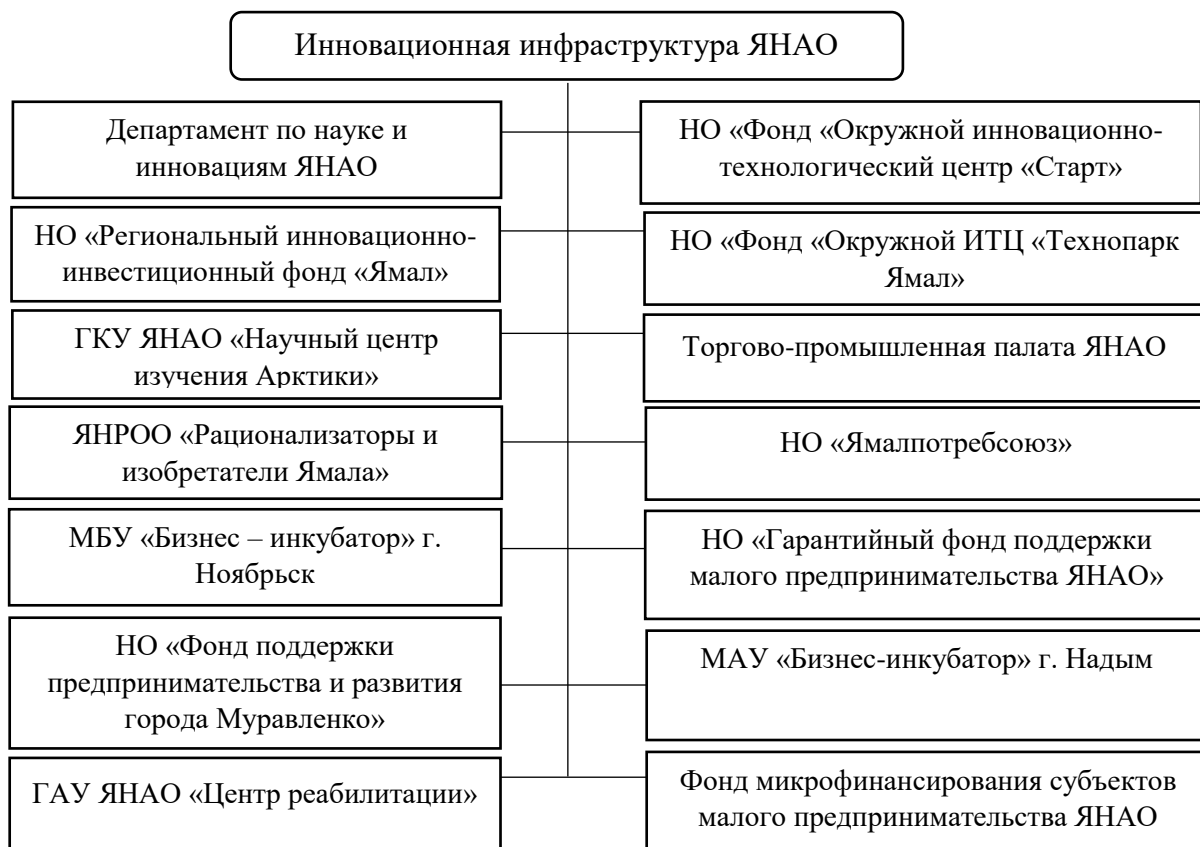


Рисунок 3. Инфраструктура научных организаций ЯНАО

Важным элементом развития инновационной инфраструктуры является грантовая поддержка (рисунок 4)



Рисунок 4. Направления грантовой поддержки в инновационной сфере

Далее проанализируем количество субъектов, внесённых в «реестр субъектов инновационной деятельности ЯНАО» за период в 8 лет. Данные представлены в таблице 2<sup>13</sup>.

Таблица 2 – Реестр субъектов инновационной деятельности в ЯНАО

| Количество субъектов инновационной деятельности | Количество инновационных проектов | Год   |
|---|-----------------------------------|-------|
| 3   | 3                                 | 2011  |
| 5   | 6                                 | 2012  |
| 5   | 5                                 | 2013  |
| 9   | 10                                | 2014  |
| 11  | 11                                | 2015  |
| 8   | 8                                 | 2016  |
| 10  | 12                                | 2017  |
| 7   | 8                                 | 2018  |
| 58  | 63                                | Итого |

Из таблицы 2 видно, что за 8 лет количество субъектов инновационной деятельности возросло и на конец 2018 г. составило 58, а общее количество реализуемых проектов – 63.

<sup>13</sup> Ямал Технопарк. [Электронный ресурс]. – URL: <http://www.tpark89.ru>.

Ощутимую помощь развитию инновационного потенциала оказывают научные центры и институты. В таблице 3 представлено количество научных центров на конец 2018 г.

Таблица 3 – Научные центры регионов России

| Регион            | Количество научных центров |
|-------------------|----------------------------|
| Тюменская область | 153                        |
| ХМАО              | 38                         |
| ЯНАО              | 12                         |

Из таблицы 3 видно, что ЯНАО располагает наименьшим количеством научных центров. Увеличение их числа способно оказывать прямое влияние на развитие научного сектора и, как следствие, повышения уровня инновационного потенциала округа.

В России разработан и существует «Рейтинг инновационных регионов России» – это инструмент определения уровня инновационного развития субъектов РФ. Рейтинг инновационных регионов представляет актуальные результаты инновационного развития всех субъектов РФ. В настоящее время в основе формирования рейтинга лежит система из 29 индикаторов<sup>14</sup>.

В таблице 4 представлены рейтинг инновационных регионов по 3 индикаторам за 2018 г.

Таблица 4 – Рейтинг инновационных регионов России

|                   | Научные исследования и разработки | Инновационная деятельность организаций | Социально-экономические условия инновационной деятельности |
|-------------------|-----------------------------------|--|--|
| ЯНАО              | 0.28                              | 0.23                                   | 0.44   |
| ХМАО              | 0.41                              | 0.23                                   | 0.38   |
| Тюменская область | 0.54                              | 0.47                                   | 0.47   |

Из таблицы 4 видно, что по инновациям ЯНАО заметно проигрывает рассматриваемым регионам. Данное явление объясняется тем, что Ямал располагает крайне незначительным научным потенциалом. Можно выделить ряд причин:

- недостаток научных организаций;

<sup>14</sup> Рейтинг инновационных регионов России. URL: <http://i-regions.org/reiting/rejting-innovatsionnogo-razvitiya/2018>.

- недостаток высококвалифицированных специалистов в отраслях научной деятельности;
- неразвитость инновационной деятельности в бюджетных отраслях.

Для решения проблемы в инновационной сфере в округе можно предложить следующие рекомендации:

- повышение роли науки и научно-технической деятельности в социально-экономическом развитии автономного округа;
- выявление и поддержка талантливой молодежи в области науки;
- ускоренное развитие приоритетных направлений науки;
- формирование научно-образовательных кластеров;
- внедрение инновационных технологий во все сферы жизни.

Подводя итог можно отметить, что Ямало-Ненецкий автономный округ обладает значительным ресурсным, экономическим, человеческим, в том числе инновационным потенциалом. В современных реалиях важным становится поддержание конкурентоспособности как отдельных отраслей, так и регионов в целом. Чтобы этого добиться уже недостаточно обладать значительным объемом ресурсов. Инновации становятся «локомотивом» экономики. Поэтому развитие инновационного потенциала ЯНАО станет основой развития экономики округа и страны в целом.

## **СРАВНЕНИЕ НАЦИОНАЛЬНОЙ ЭКОНОМИКИ РОССИИ И ВЕДУЩИХ СТРАН МИРА**

*Д.С. Кириллов – студент ФГОБУ ВО «Финансовый университет при Правительстве Российской Федерации», Уральский филиал*

*Научный руководитель: к.э.н., доцент кафедры «Экономика и финансы» в Финансовом университете при Правительстве РФ, Челябинском филиале, А.В. Дубынина*

Рост ведущих экономик мира обусловлен динамичным развитием разных отраслей экономики. Между странами мира есть колоссальная разница как по уровню ВВП, так и по структуре национальной экономики. Возьмем

для проведения исследования несколько ведущих экономик мира, оценим достигнутые показатели ВВП, приведем прогнозы по росту экономики на ближайший период. Начнем с данных о достигнутых показателях ВВП в 2018 г. Здесь первую строчку занимает США с показателем ВВП, оцениваемым в 19,31 трлн долларов. Ниже в рейтинге располагается китайская экономика, ее уровень ВВП в 2018 г. оценен в 12,34 трлн. долларов. Ниже в рейтинге находится Япония с показателем ВВП за 2018 г. в 4,52 трлн. долларов. Объем ВВП в России по итогам 2018 г. составил 1,26 трлн долларов. России даже не удалось попасть в ТОП-10 национальных экономик по достигнутому показателю ВВП<sup>1</sup>. Специалисты прогнозируют, что показатель ВВП в США в 2019 г. достигнет отметки в 19,5 трлн долларов, Китай увеличит свой ВВП до 12,5 трлн долларов, а Япония – 4,55 трлн долларов. Для России прогнозы не являются утешительными.

Ожидается, что ВВП по итогам 2019 г. составит не больше 1,28 трлн. долларов, что обусловлено рядом политических и иных причин<sup>2</sup>. Теперь обратимся к отраслевой структуре ведущих экономик мира на основе данных из открытых источников Росстат, которые представлены ниже (табл.1).

Таблица 1 – Отраслевая структура ведущих экономик мира в 2018 и прогноз на 2019 г.

| Отраслевая структура ведущих экономик мира в 2018 году и прогноз на 2019 г. |      |       |        |        |
|---|------|-------|--------|--------|
| Показатель  | США  | Китай | Япония | Россия |
| Доля сельского и лесного хозяйства в ВВП                                    | 7,4  | 8,2   | 6,7    | 6,2    |
| Доля добычи полезных ископаемых в структуре ВВП                             | 12,8 | 10,3  | 7,4    | 15,6   |
| Доля обрабатывающих производств в структуре ВВП                             | 14,3 | 12,9  | 16,2   | 15,1   |
| Доля электроэнергетики в структуре ВВП                                      | 3,1  | 3,4   | 3,5    | 2,9    |
| Доля оптовой и розничной торговли в структуре ВВП                           | 29,5 | 34,1  | 36,1   | 21,1   |
| Прогнозируемая доля с/х и лесного хозяйства в структуре ВВП                 | 7,5  | 8,3   | 6,8    | 6,3    |
| Прогнозируемая доля добычи полезных ископаемых в структуре ВВП              | 12,8 | 10,3  | 7,5    | 15,7   |

<sup>1</sup> Белокрылова, О.С. Посткризисные перспективы возвращения экономики России на траекторию модернизации // Посткризисный мир: глобализация, многополярность, модернизация, институты: мат-лы Междунар. науч.-практ. конф. (Ростов-на-Дону, 20-22 мая 2016 г.): в 3 т.. М., 2016 Т. 1. С. 89.

<sup>2</sup> МВФ улучшил оценку-2019 роста мирового ВВП до 3%. URL: <http://www.ria.ru/economy/20140121/990476942.html>

| Отраслевая структура ведущих экономик мира в 2018 году и прогноз на 2019 г. |      |       |        |        |
|---|------|-------|--------|--------|
| Показатель  | США  | Китай | Япония | Россия |
| Прогнозируемая доля обрабатывающих производств в структуре ВВП              | 14,4 | 13,0  | 16,5   | 15,0   |
| Прогнозируемая доля электроэнергетики в структуре ВВП                       | 3,1  | 3,5   | 3,5    | 2,85   |

Как видно из представленных данных, у ведущих экономик мира имеется разница в отраслевой структуре. В частности, экономика США в основном строится на сфере розничной и оптовой торговли товарами и услугами. Для китайской экономики характерно то же самое, что обусловлено активным наращиванием темпов международной торговли. И даже в Японии лидирующая роль в структуре экономики отводится сектору оптовой и розничной торговли.

В России же имеется сильная зависимость от объемов промышленного производства и результатов деятельности предприятия по добыче природных ресурсов. Есть мнение среди экспертов, что российская экономика зависима от мировых цен на сырьевые ресурсы, а доходная часть бюджета в основном формируется за счет роста этого сектора<sup>3</sup>.

Теперь обратимся к углубленным данным по структуре ведущих национальных экономик мира. Самым основным показателем, отражающим текущее положение экономики и позволяющим прогнозировать развитие ситуации, является уровень ВВП.

За последние годы США создала оптимальные условия для развития ведущего сектора экономики. Так, по подсчетам специалистов совокупный вклад сферы оптовой и розничной торговли в доходную часть бюджета страны составляет 78-80%. При этом в структуре ВВП сектор оптовой и розничной торговли занимает 1/3, опережая сектор природных ресурсов и обрабатывающих производств. Прогнозируется, что к 2020 г. ВВП США вырастет до рекордных 20 трлн. долларов. Интересно обратиться к анализу структуры китайской экономики. В ней ведущее место отводится сфере оптовой и розничной торговли. Среди ведущих отраслей экономики необходимо выделить финансовый сектор (совокупный вклад предприятий

<sup>3</sup> Мозжерин, Д.Ф., Дубынина, А.В. Анализ макроэкономических показателей в условиях цифровизации экономики // В сборнике: Цифровая экономика в социально-экономическом развитии России: взгляд молодых сборник статей и тезисов докладов XV международной научно-практической конференции студентов, магистрантов и аспирантов. 2019. С. 199-204.



финансового сектора в ВВП по итогам 2018 г. превысил 8%), сектор промышленного производства с его вкладом в ВВП в 2018 г. в размере 17%. При этом динамично в последние годы развивается сектор обрабатывающего производства, что можно объяснить активными закупками сырья за рубежом и его переработкой на китайских предприятиях.

Эксперты отмечают, что в национальной экономике Китая все большее место занимает сектор международной торговли товарами и услугами. На территории Японии динамично развивается сфера услуг – юридических, финансовых и т. д.<sup>4</sup> На протяжении последних лет увеличивается доля сельского хозяйства в структуре национальной экономики. Зато ожидается снижение вклада сектора электроэнергетики в рост экономики. Это можно объяснить динамичным развитием сберегающих технологий и общим повышенным уровнем энергоэффективности предприятия и частных хозяйств. Что касается России, то она продолжает сохранять свою зависимость от сектора промышленности и добычи природных ресурсов.

Как было отмечено выше, большая часть бюджета формируется за счет отчислений добывающих предприятий и за счет энергетических ресурсов за рубеж. В то время как перспективы сектора торговли и недооцениваются. Специалисты отмечают, что при оптимальных условиях можно увеличить долю сельского и лесного хозяйства в структуре экономики до 10%, а долю оптовой и розничной торговли – до 30%. При развитии такого сценария будет обеспечивать постоянный прирост ВВП в объеме до 1–1,2% в год. Россия относится к категории зависимых стран от объема экспортных операций и мировых цен на сырьевые ресурсы. Падение цен на энергоносители спровоцировало рецессию национальной экономики. В структуре ВВП России продолжает преобладать сектор добычи природных ресурсов. При этом с каждым годом показатель вклада добывающих предприятий в национальную экономику лишь увеличивается. В США доля сектора добычи полезных ископаемых гораздо ниже и продолжает снижаться с каждым годом.

Рост ВВП США и Японии обеспечивается в основном за счет динамичного развития отрасли сферы услуг – финансовых услуг<sup>5</sup>. Что

---

<sup>4</sup> Росстат. ВВП в текущих ценах. [Электронный ресурс]. – URL: [http://www.gks.ru/free\\_doc/new\\_site/vvp/vvp-god/tab1.htm](http://www.gks.ru/free_doc/new_site/vvp/vvp-god/tab1.htm)

<sup>5</sup> Селиверстова, А.В., Дубынина, А.В. Место России в мировой экономике // В сборнике: Цифровая экономика в социально-экономическом развитии России: взгляд молодых сборник статей и тезисов докладов XV международной научно-практической конференции студентов, магистрантов и аспирантов. 2019. С. 276-281.

касается российского ВВП, то в его структуре в основном преобладают услуги торговли. Большая часть ВВП в США и Китае формируется за счет сферы услуг. Речь идет об услугах образования, медицинского обслуживания и науки. В то время как в России вклад образовательных, научных и медицинских услуг в структуру ВВП снижается с каждым годом. В частности, только за период с 2012 по 2014 гг. Здравоохранения в структуре ВВП снизилась на 0,3%. Кроме того, отмечена рецессия в финансовом секторе и профессиональных услугах. На материальное производство в России приходится до 20% от ВВП. Вклад промышленности в национальную экономику составляет меньше 20%.

Проведенное исследование позволяет убедиться в разнице в структуре национальных экономик ведущих стран мира. Так, по объемам ВВП и росту экономике больших успехов добились США. Тем не менее Китай лидирует по темпам прироста ВВП в годовом выражении. Для всех приведенных стран имеется положительный прогноз на 2019 г. Так, прогнозируется рост ВВП в объеме от 0,2% до 1,5% в годовом выражении. Кроме того, прогнозируется увеличение доли отдельных секторов экономики в показателях ВВП.

## **ФИНАНСОВЫЕ АСПЕКТЫ ЭКОНОМИЧЕСКОЙ БЕЗОПАСНОСТИ ЛИЧНОСТИ В РОССИИ**

*Д.О. Климов – студент ПОУ «Уральский региональный колледж»*

*Д.В. Валько – к.э.н., доцент кафедры экономики, финансов и бухгалтерского учета, ОУ ВО «ЮУИУиЭ»*

Экономическая безопасность личности является некоторым индикатором качества экономических процессов, протекающих на территории страны. Личность является носителем определенных социальных и экономических ожиданий, которые она стремится реализовать, а это, в свою очередь, требует определенных финансовых и экономических гарантий на всех уровнях социально-экономической системы страны.

Активная конструктивная роль финансов в обществе в целом предопределяется, с одной стороны, уровнем социально-экономического развития страны в целом и государственного регулирования социальных

процессов, а с другой – системой внутренних ценностей отдельного индивидуума и его финансовой грамотностью<sup>1</sup>.

Экономическая безопасность личности, определяется нами, как состояние жизнедеятельности человека, характеризующееся наличием правовой, социальной и экономической защищённости, движением в системе устойчивого социального и личностного развития и гарантирования условий защиты жизненных интересов<sup>2</sup>. При этом экономическая защищённость определяется нами как гарантия необходимого и достаточного уровня благосостояния, в конечном счёте определяемого через финансовое благополучие. Поскольку субъективные оценки благополучия и в межстрановых и во внутривострановых сравнениях устойчиво коррелируют с доходом на душу населения<sup>3</sup>.

### *Экономика России: прогнозы, оценки и восприятие*

Рост мировой экономики, по мнению Всемирного банка в 2018-2019 г. будет ниже, чем показывал ранний прогноз – 3,7 вместо 3,9%, это снижение прогноза коснулось стран с формирующимся рынком и развивающихся стран<sup>4</sup>. Ухудшенный прогноз дает и ОЭСР – в 2019 г. с 3,5 до 3,3%. Прогноз ухудшен по большинству стран, включая Россию. ОЭСР ожидает, что в 2019 г. ВВП России увеличится на 1,4%, а не на 1,5%, как предполагалось ранее<sup>5</sup>.

Здесь стоит отметить, что по данным ВЦИОМ по сравнению с предыдущим годом, на 16 пунктов снизился индекс оценки экономической ситуации и на 23 пункта индекс социального оптимизма россиян: 57% респондентов указали, что экономическая ситуация в стране средняя, еще 27% считают ее плохой. Лишь 13% довольны состоянием экономики. По ощущениям 25% респондентов, в будущем станут жить хуже, чем сейчас, ещё столько же полагают обратное. 40% уверены, что «все останется, как есть»<sup>6</sup>.

---

<sup>1</sup> Кириллова, Л.Н., Ворохобова, О.А. Роль финансов домохозяйств в России // Экономический журнал. 2010. №19. С. 147-155. URL: [cyberleninka.ru/article/n/rol-finansov-domohozyaystv-v-rossii](http://cyberleninka.ru/article/n/rol-finansov-domohozyaystv-v-rossii)

<sup>2</sup> Валько, Д.В., Климов, Д.О. Экономическая безопасность личности: сущность и структура // Управление в современных системах. – 2018. – № 4(20). – С. 98-103.

<sup>3</sup> Inglehart R., Foa R., Peterson C., Welzel C. Development, Freedom, and Rising Happiness: A Global Perspective (1981—2007) // Perspectives on Psychological Science. 2008. №4. Vol. 3. P. 264-285.; Инглхарт Р., Вельцель К. Модернизация, культурные изменения и демократия: последовательность человеческого развития. М.: Новое издательство, 2011. 464 с.

<sup>4</sup> МВФ снизил прогноз роста мирового ВВП на 2018 г. до 3,7% / Интерфакс. 2018. URL: [www.interfax.ru/business/632448](http://www.interfax.ru/business/632448)

<sup>5</sup> ОЭСР ухудшила прогноз роста российской и глобальной экономики / Ведомости. 2019. URL: [www.vedomosti.ru/economics/news/2019/03/06/795796-i](http://www.vedomosti.ru/economics/news/2019/03/06/795796-i)

<sup>6</sup> Россияне приготовились к безрадостному будущему / Рамблер Финансы. 2018. URL: [finance.rambler.ru/economics/41280068-rossiyane-prigotovilis-k-bezradostnomu-buduschemu/](http://finance.rambler.ru/economics/41280068-rossiyane-prigotovilis-k-bezradostnomu-buduschemu/)

По данным опроса Института общественного мнения «Анкетолог» 88% россиян считают, что стране объявлена «экономическая война», а 78% отмечают «определенное влияние санкций» на состояние российской экономики. 48% опрошенных россиян ощущают влияние санкций на свою повседневную жизнь. Этот показатель возрастает до 67% среди опрошенных, чей ежемесячный доход превышает 100 тыс. руб., и 42% среди россиян с доходом до 10 тыс. руб. в месяц<sup>7</sup>.

На фоне ухудшающихся оценок экономической ситуации в стране, большинство россиян считает, что их личный доход должен расти. Так, исследовательский центр крупнейшего рекрутингового портала Superjob.ru показывает, что 84% россиян уверены в том, что должны зарабатывать больше, в том числе 25% уже обращались к руководству с этим вопросом, 33% планируют подобную беседу, а 26% говорят, что прибавки достойны, но просить ее не будут. Лишь 4% работников уверены, что их зарплата соответствует затраченным усилиям. 12% затруднились с ответом<sup>8</sup>.

Больше всего тех, кто решился на разговор о прибавке, среди россиян 25-34 лет и респондентов с зарплатой от 45 000 руб. в месяц (28 и 29% соответственно). Именно молодежь чаще говорила о том, что планирует беседу с руководством насчёт повышения зарплаты (34%), тогда как среди представителей старшего поколения больше всего респондентов, которые считают, что достойны повышения, но просить прибавки отказываются. Для сравнения упомянем, что прожиточный минимум, рассчитываемый Росстатом на 1 июня 2018 г. в целом по России составил 9786 руб., для трудоспособного населения – 10573 руб., для детей – 9603 руб., для пенсионеров – 8078 руб.

#### *Финансовое положение россиян*

В структуре финансового положения россиян наблюдается растущее неравенство. Увеличение неравенства связано с тем, что доходы 20% наиболее обеспеченного населения росли быстрее по сравнению с доходами 40% наименее обеспеченного населения (на 4,84 против 3,08% соответственно). Это привело к снижению удельного веса доходов 40% наименее обеспеченного населения и росту удельного веса доходов наиболее

---

<sup>7</sup> 88% россиян считают, что стране объявлена экономическая война / Анкетолог. 2018. URL: [iom.anketolog.ru/2018/08/27/ekonomicheskie-vojni](http://iom.anketolog.ru/2018/08/27/ekonomicheskie-vojni)

<sup>8</sup> 84% россиян считают, что достойны большей зарплаты, но треть из них не решается просить прибавки / Исследовательский центр портала Superjob.ru. 2016. URL: [www.superjob.ru/research/articles/112057/84/](http://www.superjob.ru/research/articles/112057/84/)

обеспеченной группы в общем объеме денежных доходов населения. За девять месяцев 2018 г. по сравнению с аналогичным периодом прошлого года индикатор неравенства (коэффициент Джини) увеличился с 0,400 до 0,402, по оценке Центра развития ВШЭ<sup>9</sup>.

В первой половине 2018 г. российские суды признали банкротами свыше 19,1 тыс. граждан и индивидуальных предпринимателей, что на 45% больше, чем за аналогичный период прошлого года. За три года существования института личного банкротства процедуру начали 69,3 тыс. граждан. Это, по оценкам Объединенного кредитного бюро – 9,7% от общего числа потенциальных банкротов (к ним относят граждан, которые имеют долг более 500 тыс. рублей и просрочку платежа на 90 и более дней хотя бы по одному кредиту)<sup>10</sup>. На 1 июля 2018 г. под это определение попадали 714 тыс. россиян. На 100 тыс. человек населения в России в среднем приходится 47 банкротов.

Важным сигналом о финансовом состоянии россиян является задолженность по оплате за жилье. По данным на 1 июня 2018 г., долги россиян за жилищно-коммунальные услуги, в отношении которых было принято судебное решение о взыскании, составили 4,4 трлн. руб. Средний размер задолженности – 92,2 тыс. руб.<sup>11</sup> Кроме того, в СМИ появлялась информация о том, что взысканием этих долгов, могут заняться коллекторы – что повышает не только финансовое, но и социальное напряжение в обществе<sup>12</sup>.

Не смотря на то, что по данным Объединенного кредитного бюро<sup>13</sup> около 60,6 миллионов россиян имеют высокий кредитный рейтинг – спрос на кредитные инструменты систематически растёт и, во многом, предпочтение отдается микрофинансовым организациям. Это способствует росту числа несостоятельных граждан (рост в 1,5 раза за последний год) и увеличивает количество потенциальных банкротов (за последний год на 6%)<sup>14</sup>.

---

<sup>9</sup> Почему социальное неравенство в России будет расти / РБК. 2018. URL: [www.rbc.ru/economics/07/11/2018/5be2e9399a79470c7034d3cf](http://www.rbc.ru/economics/07/11/2018/5be2e9399a79470c7034d3cf)

<sup>10</sup> Статистический бюллетень ЕФРСБ. 30 июня 2018 г. URL: [clck.ru/EjFEQ](http://clck.ru/EjFEQ)

<sup>11</sup> Долги Россиян по ЖКХ / Исследовательский центр портала info-vsem. URL: [goo.gl/ikMg1D](http://goo.gl/ikMg1D)

<sup>12</sup> Долги граждан РФ за ЖКХ коммунальщики планируют передавать коллекторам / Власть. 2018. URL: [regnum.ru/news/2514363.html](http://regnum.ru/news/2514363.html)

<sup>13</sup> 60,6 млн россиян имеют высокий кредитный рейтинг / ОКБ. URL: <https://goo.gl/kFqTLf>

<sup>14</sup> Число несостоятельных граждан в России выросло в 1,5 раза, потенциальных банкротов – на 6% / ОКБ. URL: [goo.gl/GFWraR](http://goo.gl/GFWraR)

Что касается прогноза, то Центр развития ВШЭ<sup>15</sup>, отмечает, что в следующем году потребительская инфляция может ускориться до 5,1%. ЦБ ожидает, что в первом полугодии 2019 г. инфляция может достигнуть 6% в связи с повышением НДС до 20%, а по итогам года составить 5,5%. По прогнозу Минэкономразвития, рост реальной зарплаты в 2019 г. замедлится до 1,4% после ожидаемых 6,9% по итогам 2018 г. Вероятнее всего ускорение потребительской инфляции и замедление роста зарплат спровоцируют увеличение социального неравенства, диктуемого финансовым давлением.

Для полноты картины финансового состояния следовало бы рассмотреть уровень сбережений населения. Однако, организованные сбережения составляют менее половины общей суммы сбережений в стране и представлены в основном вкладами в коммерческие банки (за 2018 г. объем валютных вкладов сократился на 6,3%, а рублевых вырос на 8,2%<sup>16</sup>). В целом, динамика сбережений в российской экономике определяется сберегательным поведением узкого сегмента наиболее обеспеченных граждан, составляющего около 20% от общей численности населения<sup>17</sup>. При этом важно понимать, что отечественная практика последних лет не подтверждает переход финансового поведения личности к сберегательной модели в период рецессии в условиях высокой дифференциации по величине располагаемых ресурсов<sup>18</sup>. Это буквально означает, что в ситуации отрицательных макроэкономических шоков население занимается экономией без сбережений.

Таким образом, изложенное позволяет сделать умеренный вывод о том, что финансовый компонент экономической безопасности личности в российской экономике остаётся значимым и недостаточно обеспеченным и в ретроспективе, и в прогнозе. И, в этом смысле, объективная экономическая ситуация в стране воспроизводится в субъективных оценках населения достаточно достоверно.

---

<sup>15</sup> Почему социальное неравенство в России будет расти / РБК. 2018. URL: [www.rbc.ru/economics/07/11/2018/5be2e9399a79470c7034d3cf](http://www.rbc.ru/economics/07/11/2018/5be2e9399a79470c7034d3cf)

<sup>16</sup> Россияне в полтора раза увеличили объем краткосрочных вкладов в валюте / РБК. 2019. URL: [www.rbc.ru/finances/30/01/2019/5c5072639a79479ace3b1729](http://www.rbc.ru/finances/30/01/2019/5c5072639a79479ace3b1729)

<sup>17</sup> Игонина Л.Л. Инвестиционная значимость сбережений населения в российской экономике // Дайджест-финансы. – 2017. – №1. – Т.22. – С. 4-18.

<sup>18</sup> Муравьев С.Р., Пэк Т.Н. Адаптация домашних хозяйств к последствиям отрицательных макроэкономических шоков: экономия без сбережений // Региональная экономика: теория и практика. – 2017. – №11(446). – Т.15. – С. 2052-2069.

## **АНАЛИЗ РИСКОВ БАНКА НА ПРИМЕРЕ АКЦИОНЕРНОГО КОММЕРЧЕСКОГО БАНКА «ЧЕЛИНДБАНК» (ПАО)**

*В.С. Климонова – студентка ОУ ВО «Южно-Уральский институт  
управления и экономики»*

*Научный руководитель: к.э.н., доцент, заведующий кафедрой «ЭФиБУ»  
ОУ ВО «ЮУИУиЭ» Р.И. Гарипов*

В условиях инновационного развития и глобализации экономических процессов проблема управления рисками в банковской деятельности приобретает самостоятельное теоретическое и прикладное значение. В этой связи, важным направлением выхода на новые рубежи экономического роста является формирование и развитие эффективного механизма управления рисками. Анализ рисков невозможен без их выявления и систематизации, что осуществляется на основе разработанных классификаций.

Риск это почти неизбежная черта коммерческой деятельности, в том числе банковской. Тем не менее, банк обычно предпочитает избежать риска (предупредить его), а если это невозможно, то свести его к минимуму.

Опираясь на современный экономический словарь, авторами которого являются Райзберг Б.А., Лозовский Л.Ш., Стародубцева Е.Б., риск определяется, как опасность возникновения непредвиденных потерь ожидаемой прибыли, дохода или имущества, денежных средств, других ресурсов в связи со случайным изменением условий экономической деятельности, неблагоприятными обстоятельствами.

Для того чтобы достигнуть выше поставленные цели, объектом исследования был выбран крупный универсальный банк Уральского региона, основанный в 1990 г., Акционерный коммерческий банк «ЧЕЛИНДБАНК» (публичное акционерное общество). Банк предоставляет населению и бизнесу полный комплекс услуг на финансовом рынке.

Управление рисками лежит в основе банковской деятельности и является существенным элементом операционной деятельности Банка.

Несомненно, в ПАО «ЧЕЛИНДБАНК» есть служба управления рисками, которая действует на основании Устава Банка, Положений о подразделениях, выполняющих функции службы управления рисками, и иных внутренних

документов Банка, разработанных в соответствии с действующим законодательством РФ.

Риски в банковской деятельности являются вероятностью потери ликвидности, денежных убытков в связи с внешними, внутренними факторами.

Ликвидность - способность Банка обеспечить своевременное и полное выполнение своих денежных и иных обязательств, вытекающих из сделок с использованием финансовых инструментов.

Риск ликвидности связан с невозможностью быстрой конверсии финансовых активов в денежные средства без потерь. Ликвидность банковского учреждения может проявляться при нерациональной структуре подразделений, занимающихся проведением активных операций, несовершенство внутренних положений и процедур; нерациональной структуре активов; дисбалансе между привлечением и размещением средств<sup>1</sup>.

Оценка ликвидности банка производится на основе расчета финансовых коэффициентов, сравнения их с критериальными уровнями, в динамике, выявления факторов, оказавших влияние на изменения уровня показателей.

Также, Центральный банк РФ разработал свои требования к расчету и классификации видов риска, которые сводятся к двум основным моментам (Инструкция Банка России от 28.06.2017 N 180-И (ред. от 27.11.2018) «Об обязательных нормативах банков»)<sup>2</sup>. Во-первых, ЦБ РФ предписал всем банкам классифицировать их активы в зависимости от степени связанных с ними рисков на пять групп, каждая из которых имеет нормативный коэффициент риска (соответственно 0, 20, 50, 100 и 150%). Во-вторых, ЦБ РФ обязывает все банки соблюдать следующие нормативы ликвидности.

На основе показателей годового отчета, бухгалтерского баланса, отчета о финансовых результатах, консолидированной финансовой отчетности, отчета об уровне достаточности капитала для покрытия рисков, и другой публичной отчетности ПАО «ЧЕЛИНБАНК»<sup>3</sup> можно рассчитать нормативы ликвидности. Краткую структуру высоколиквидных активов представим в таблице №2.

---

<sup>1</sup> Рахимова, Н. Н. Управление рисками, системный анализ и моделирование: учебное пособие / Н. Н. Рахимова. —Оренбург: Оренбургский государственный университет, 2016. С. 54.

<sup>2</sup> Информационно - правовой портал «Консультант Плюс» [Электронный ресурс] – URL: [www.consultant.ru](http://www.consultant.ru)

<sup>3</sup> Акционерный Коммерческий Банк ПАО «ЧЕЛИНДБАНК» [Электронный ресурс] – URL: [www.chelindbank.ru](http://www.chelindbank.ru)



Таблица 1 – Нормативы ликвидности, разработанные ЦБ РФ.

| Норматив                     | Определение норматива   | Допустимое значение норматива, % |
|------------------------------|---|----------------------------------|
| Мгновенной ликвидности- Н2   | Отношение суммы высоколиквидных активов банка к сумме его обязательств по счетам до востребования   | Не менее 15                      |
| Текущей ликвидности- Н3      | Отношение суммы ликвидных (включая высоколиквидные) активов банка к сумме его обязательств по счетам до востребования и на срок до 30 дней  | Не менее 15                      |
| Долгосрочной ликвидности- Н4 | Отношение всей долгосрочной (свыше года) задолженности банку к сумме его собственного капитала и долгосрочных (свыше года) обязательств по принятым депозитам и полученным кредитам | Не более 120                     |

Таблица 2 – Структура высоколиквидных активов.

| Наименование показателя   | 01 Марта 2018 г., тыс.руб |           | 01 Марта 2019 г., тыс.руб |           |
|---|---------------------------|-----------|---------------------------|-----------|
|   | Сумма                     | Доля, %   | Сумма                     | Доля, %   |
| средств в кассе   | 2 102 037                 | (14.65%)  | 1 828 143                 | (15.29%)  |
| средств на счетах в Банке России  | 1 197 524                 | (8.35%)   | 938 633                   | (7.85%)   |
| корсчетов НОСТРО в банках (чистых)  | 406 812                   | (2.84%)   | 440 298                   | (3.68%)   |
| межбанковских кредитов, размещенных на срок до 30 дней  | 2 221 637                 | (15.49%)  | 1 007 628                 | (8.43%)   |
| высоколиквидных ценных бумаг РФ   | 7 779 907                 | (54.23%)  | 7 395 488                 | (61.85%)  |
| высоколиквидных ценных бумаг банков и государств  | 750 957                   | (5.23%)   | 406 499                   | (3.40%)   |
| высоколиквидных активов с учетом дисконтов и корректировок (на основе Указания №3269-У от 31.05.2014) | 14 346 230                | (100.00%) | 11 956 427                | (100.00%) |

Из таблицы ликвидных активов видно, что незначительно изменились суммы средств в кассе, высоколиквидных ценных бумаг РФ, корсчетов НОСТРО в банках (чистых), уменьшились суммы средств на счетах в Банке России, значительно уменьшились суммы межбанковских кредитов, размещенных на срок до 30 дней, высоколиквидных ценных бумаг банков и государств, при этом объем высоколиквидных активов с учетом дисконтов и корректировок (на основе Указания №3269-У от 31.05.2014) уменьшился за год с 14.35 до 11.96 млрд руб.

Таблица 3 – Структура текущих обязательств

| Наименование показателя  | 01 Марта 2018 г., тыс.руб |           | 01 Марта 2019 г., тыс.руб |           |
|--|---------------------------|-----------|---------------------------|-----------|
| вкладов физ. лиц со сроком свыше года  | 19 408 490                | (53.03%)  | 19 770 950                | (51.00%)  |
| остальных вкладов физ. лиц (в т.ч. ИП) (сроком до 1 года)                        | 8 544 803                 | (23.35%)  | 10 070 609                | (25.98%)  |
| депозитов и прочих средств юр. лиц (сроком до 1 года)                            | 8 079 327                 | (22.08%)  | 8 469 121                 | (21.85%)  |
| в т.ч. текущих средств юр. лиц (без ИП)  | 5 715 006                 | (15.62%)  | 6 033 544                 | (15.56%)  |
| корсчетов ЛОРО банков  | 139 258                   | (0.38%)   | 14 161                    | (0.04%)   |
| межбанковских кредитов, полученных на срок до 30 дней                            | 0                         | (0.00%)   | 0                         | (0.00%)   |
| собственных ценных бумаг   | 10 964                    | (0.03%)   | 7 630                     | (0.02%)   |
| обязательств по уплате процентов, просрочка, кредиторская и прочая задолженность | 416 462                   | (1.14%)   | 435 411                   | (1.12%)   |
| ожидаемый отток денежных средств   | 5 623 320                 | (15.36%)  | 5 840 459                 | (15.07%)  |
| текущих обязательств   | 36 599 304                | (100.00%) | 38 767 882                | (100.00%) |

За рассматриваемый период с показателями обязательств произошло то, что незначительно изменились суммы вкладов физических лиц, депозитов и прочих средств юридических лиц, в том числе текущие средства юридических лиц, обязательства по уплате процентов, кредиторская и прочая задолженность, уменьшились суммы собственных ценных бумаг. Однако значительно уменьшились суммы корсчетов ЛОРО банков, при этом ожидаемый отток денежных средств увеличился за год с 5.62 до 5.84 млрд руб.

На рассматриваемый момент соотношение высоколиквидных активов (средств, которые легко доступны для банка в течение ближайшего месяца) и предполагаемого оттока текущих обязательств дает нам значение 204.72%. Данные говорят о хорошем запасе прочности для преодоления возможного оттока средств клиентов банка.

В корреляции с этими важными для рассмотрения нормативами мгновенной (Н2) и текущей (Н3) ликвидности, минимальные значения которых установлены в 15% и 50% соответственно. По этим данным видно, что нормативы Н2 и Н3 сейчас на достаточном уровне.

Банк включает прогнозную информацию как в оценку на предмет значительного повышения кредитного риска с момента первоначального

признания финансового инструмента, так и в оценку ожидаемых кредитных убытков.

Таким образом, Банк определил и документально оформил перечень основных факторов, влияющих на оценку кредитного риска и кредитных убытков, по каждому портфелю финансовых инструментов и, используя анализ исторических данных, оценил взаимосвязь между макроэкономическими переменными, кредитным риском и кредитными убытками. В качестве ключевого фактора определены прогнозы годового роста отношения ВВП и М2. Экономические сценарии включают следующие значения ключевых показателей для России за годы, заканчивающиеся 31 декабря 2018 года и 2019 года.

Таблица 4 – Прогнозы годового роста отношения ВВП и М2

|   | 2018 год   | 2019 год   |
|---|--|--|
| Сглаженный годовой рост отношения ВВП к денежной массе (М2) | Базовая ставка 0,97<br>Значения в диапазоне между 0,95 и 1 | Базовая ставка 0,98<br>Значения в диапазоне между 0,95 и 1 |

Таким образом, наиболее значительное влияние на годовую бухгалтерскую (финансовую) отчётность Банка в связи с вступлением в силу нормативных актов ЦБ РФ, касающихся учёта финансовых инструментов, будет связано с новыми требованиями в части обесценения.

Для оценки количественной величины риска ликвидности применяется метод анализа разрывов ликвидности. Этот анализ оценивает позицию ликвидности как разность объемов активов и пассивов со сроками погашения, принадлежащими выбранному определенным образом периоду. Уровень разрыва ликвидности показывает удельный вес суммы разрыва ликвидности в сумме обязательств банка в данном отрезке времени<sup>4</sup>.

Банк рассчитывает нормативы ликвидности на ежедневной основе в соответствии с требованиями Банка России. По таблице №5, видно что состояние на 01.01.2018 г. нормативов ликвидности Банка соответствуют установленному законодательством уровню.

<sup>4</sup> Жуков Е.Ф. Банки и небанковские кредитные организации и их операции: учебник для студентов вузов, обучающихся по направлению «Экономика» – М.: ЮНИТИ-ДАНА, 2015. — 559 с.

Таблица 5 – Результаты распределения ПАО «ЧЕЛИНДБАНК» балансовых активов и обязательств по срокам востребования (погашения) за 2018 г.

|      |  | До востребования менее 1 месяца | От 1 до 6 месяцев | От 6 до 12 месяцев | Более 1 года | Без срока | Просроченные | Итого      |
|------|--|---------------------------------|-------------------|--------------------|--------------|-----------|--------------|------------|
| 1    | Денежные средства  | 2 603 988                       | 0                 | 0                  | 0            | 0         | 0            | 2 603 988  |
| 2    | Средства кредитных организаций в Центральном банке Российской Федерации  | 1 408 123                       | 0                 | 0                  | 0            | 0         | 0            | 1 408 123  |
| 2.1  | Обязательные резервы   | 0                               | 0                 | 0                  | 0            | 284 008   | 0            | 284 008    |
| 3    | Средства в кредитных организациях  | 298 207                         | 0                 | 0                  | 0            | 20 000    | 0            | 318 207    |
| 4    | Финансовые активы, оцениваемые по справедливой стоимости через прибыль или убыток  | 8 926 053                       | 0                 | 0                  | 0            | 0         | 0            | 8 926 053  |
| 5    | Чистая ссудная задолженность   | 4 066 431                       | 4 925 963         | 5 002 145          | 12 338 106   | 0         | 17 607       | 26 350 252 |
| 6    | Чистые вложения в ценные бумаги и другие финансовые активы, имеющиеся в наличии для продажи  | 65 152                          | 34 455            | 0                  | 412 906      | 20 324    | 0            | 532 837    |
| 6.1  | Инвестиции в дочерние и зависимые организации  | 0                               | 0                 | 0                  | 0            | 19 208    | 0            | 19 208     |
| 7    | Чистые вложения в ценные бумаги, удерживаемые до погашения   | 113 046                         | 255 805           | 334 739            | 3 936 787    | 0         | 0            | 4 640 377  |
| 8    | Требование по текущему налогу на прибыль   | 19 680                          | 0                 | 0                  | 0            | 0         | 0            | 19 680     |
| 9    | Отложенный налоговый актив   | 0                               | 0                 | 0                  | 0            | 209 727   | 0            | 209 727    |
| 10   | Основные средства, нематериальные активы и материальные запасы   | 0                               | 0                 | 0                  | 0            | 2 290 790 | 0            | 2 290 790  |
| 11   | Долгосрочные активы, предназначенные для продажи   | 0                               | 0                 | 21 899             | 0            | 0         | 0            | 21 899     |
| 12   | Прочие активы  | 399 055                         | 0                 | 0                  | 0            | 0         | 0            | 399 055    |
| 13   | <b>Всего активов</b>   | 17 899 735                      | 5 216 223         | 5 358 783          | 16 687 799   | 2 540 841 | 17 607       | 47 720 988 |
| 14   | Кредиты, депозиты и прочие средства Центрального банка Российской Федерации  | 0                               | 0                 | 0                  | 0            | 0         | 0            | 0          |
| 15   | Средства кредитных организаций   | 66 410                          | 0                 | 0                  | 197 436      | 0         | 0            | 263 846    |
| 16   | Средства клиентов, не являющихся кредитными организациями  | 18 148 660                      | 11 555 634        | 7 640 046          | 829 483      | 0         | 0            | 38 173 823 |
| 16.1 | Вклады (средства) физических лиц, в том числе индивидуальных предпринимателей  | 10 910 990                      | 10 755 892        | 7 325 166          | 752 002      | 0         | 0            | 29 744 051 |
| 17   | Финансовые обязательства, оцениваемые по справедливой стоимости через прибыль или убыток   | 0                               | 0                 | 0                  | 0            | 0         | 0            | 0          |
| 18   | Выпущенные долговые обязательства  | 8 728                           | 0                 | 0                  | 0            | 0         | 0            | 8 728      |
| 19   | Обязательство по текущему налогу на прибыль  | 16                              | 0                 | 0                  | 0            | 0         | 0            | 16         |
| 20   | Отложенное налоговое обязательство   | 0                               | 0                 | 0                  | 0            | 382 740   | 0            | 382 740    |
| 21   | Прочие обязательства   | 377 529                         | 52 569            | 20 624             | 6 046        | 0         | 0            | 456 768    |
| 22   | Резервы на возможные потери по условным обязательствам кредитного характера, прочим возможным потерям и операциям с резидентами офшорных зон | 11 690                          | 99 772            | 223 025            | 63 793       | 0         | 2 101        | 400 381    |
| 23   | <b>Всего обязательств</b>  | 18 613 033                      | 11 707 975        | 7 883 695          | 1 096 758    | 382 740   | 2 101        | 39 686 302 |
| 24   | <b>Чистый разрыв ликвидности</b>   | (713 298)                       | (6 491 752)       | (2 524 912)        | 15 591 041   | 2 158 101 | 15 506       | 8 034 686  |
| 25   | <b>Совокупный разрыв ликвидности</b>   | (713 298)                       | (7 205 050)       | (9 729 962)        | 5 861 079    | 8 019 180 | 8 034 686    |            |

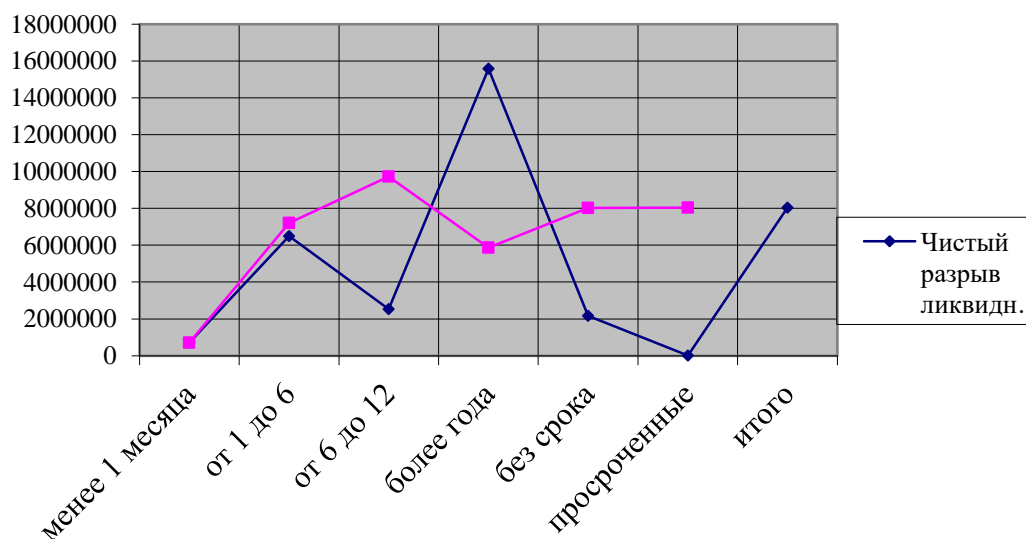


Рисунок 1. Изменение разрывов ликвидности ПАО «ЧЕЛИНДБАНК» в разное течение времени за 2018 г.

Разрыв ликвидности ПАО «ЧЕЛИНДБАНК» за 2018 г. показал, что у банка больше активов, чем пассивов, чувствительных к процентным ставкам, т.е. изменение процентных ставок не повлияло на чистый процентный доход

(процентную маржу). Что говорит о правильной политике службы управления рисками.

## АНАЛИЗ ФАКТОРОВ ЭКОНОМИЧЕСКОЙ БЕЗОПАСНОСТИ НА ПРИМЕРЕ ООО «ВЫСОТА-ЮГ»

*Е.С. Ковтарёв – студент ОУ ВО «Южно-Уральский институт управления и экономики».*

*Научный руководитель: д.э.н, профессор кафедры «Экономика, финансы и бухгалтерский учет» ОУ ВО «Южно-Уральский институт управления и экономики» А.В. Боброва*

Экономическая безопасность предприятия представляется главнейшей составляющей национальной безопасности страны, а также ее материальным фундаментом. Экономическая безопасность – это совокупность условий и факторов, обеспечивающих независимости национальной экономики, ее стабильности и устойчивость, способность к постоянному обновлению и самосовершенствованию<sup>1</sup>.

Безопасность – это состояние объекта в системе его связей с точки зрения способности самовыживания в условиях внутренних и внешних угроз, а также действия непредсказуемых и трудно прогнозируемых факторов.

В сфере рыночной экономики субъектам управления недостаточно лишь обладать информацией – её необходимо уметь читать, обрабатывать, делать правильные выводы и использовать их с целью принятия эффективных управленческих решений – в этом и состоят основные задачи специалиста экономической безопасности.

Для того чтобы выявить сущность безопасности организации необходимо рассмотреть такое понятие как «экономическая безопасность». Безопасность организации – это такое состояние производственно-экономической системы, при котором функционируют механизмы предотвращения или уменьшения влияния угроз стабильности функционирования и развития предприятия.

Экономическая безопасность организации является комплексным понятием и связана не столько с внутренним состоянием самого предприятия, сколько с взаимодействием внешней среды, с ее субъектами, с которыми предприятие вступает во взаимодействие. В связи с этим экономическая

---

<sup>1</sup> Арбатов, А.А. Экономическая безопасность России: Общий курс: учебник. – М.: БИНОМ. ЛЗ, 2009. 815 с.

безопасность организации розничной торговли отражает согласованность, сбалансированность интересов предприятия и интересов субъектов внешней среды.

Предприятия цветной и черной металлургии являются важной частью экономики России, обеспечивая продукцией отечественную промышленность и экспортируя ее за рубеж. Ферросплав относится к категории стратегически важных металлов, от производства которых во многом зависит экономическая безопасность страны.

Факторы экономической безопасности организации в зависимости от источника возникновения можно поделить на объективные и субъективные. Объективные возникают без участия и помимо воли предприятия или его служащих, независимы от принятых решений, действий менеджеров. Это состояние финансовой конъюнктуры, научные открытия, форс-мажорные обстоятельства и т. д.

К факторам, влияющим на результаты хозяйственной деятельности, можно отнесены: состояние предпринимательской среды, производственные ресурсы, развитие транспортных и других коммуникаций, наполняемость рынка, состояние конкурентов, наличие свободных трудовых ресурсов, уровень их профессиональной подготовленности, уровень социальной и политической напряженности, и многие другие.

Если рассматривать факторы в зависимости от сферы их возникновения, то по этому признаку различают внутренние и внешние. Внешние опасности и угрозы возникают за пределами предприятия. Они не связаны с его производственной деятельностью. Как правило, это такое изменение окружающей среды, которое может нанести предприятию ущерб. Внутренние факторы связаны с хозяйственной деятельностью предприятия, его персонала. Они обусловлены теми процессами, которые возникают в ходе производства и реализации продукции и могут оказать свое влияние на результаты бизнеса<sup>2</sup>.

Эти факторы должны жестко контролироваться руководством организации.

Рассмотрим внутренние и внешние факторы, которые влияют на экономическую безопасность ООО «Высота-Юг».

Из внутренних факторов можно выделить:

---

<sup>2</sup> Абалкин Л. Экономическая безопасность России: угрозы и их отражение // Вопросы экономики, 2010. 67с.

Во-первых, персонал, который является важнейшим ресурсом. Уровень заработной платы на ООО «Высота-Юг» не отстает от уровня инфляции, заработная плата выплачивается стабильно.

Во-вторых, оборудование предприятия, на сегодняшний день обновлено на 90 %. Износ оборудования влияет на оказываемые услуги, благодаря своевременному обновлению и совершенствованию, качество реализуемой продукции поддерживается на высоком уровне, продукция не только соответствует ГОСТу, но и особым требованиям потребителей. ООО «Высота-Юг» выпускает товар с идеальными химическими и гранулогическими параметрами. Все сырье, которое поступает на предприятие, проверяется на соответствие определенному химическому составу. Технологический процесс производства соответствует всем требованиям Ростехнадзора и других контрольных органов Российской Федерации, что обеспечивает высокий уровень конкурентоспособности на внешнем и внутреннем рынках.

В 2008 г. ООО «Высота-Юг» вышла на международный рынок. Сегодня продукция предприятия экспортируется в Голландию, Германию, Италию, Великобританию, в страны Скандинавии и Прибалтики, а также в Индию и Японию.

Проведенное в 2014 г. расширение производственных мощностей позволило укрепить позиции лидера на российском рынке, обеспечивая крупнейшие металлургические производства Российской Федерации ферросплавами высокого качества.

Подводя итог, можно сказать, что уровень экономической безопасности исследуемого предприятия достаточно высок. На предприятии функционирует отдел службы безопасности, благодаря которому организация сохраняет высокий уровень конкурентоспособности на рынке.

На уровень экономической безопасности ООО «Высота-Юг» влияет ряд экономических факторов, в том числе надежность партнеров и инвесторов, экономическое состояние конкурентов, производительный и потребительский спрос, уровень цен на сырье и готовую продукцию, темпы научно-технического процесса, торговая политика стран-контрагентов и др.

Экономическая безопасность предприятия, это непрерывный процесс с помощью которого происходят обоснованные и реализационные формы, методы, способы создания системы безопасности.



## **МЕТОДЫ ОЦЕНКИ ФИНАНСОВЫХ ИНСТРУМЕНТОВ: ЗАРУБЕЖНЫЙ И РОССИЙСКИЙ ПОДХОДЫ**

*Н.М. Кошелева – магистрант ОУ ВО «Южно-Уральский институт управления и экономики»*

*Научный руководитель: старший преподаватель, ОУ ВО «Южно-Уральский институт управления и экономики» Е.А. Бойко*

Финансовые инструменты оказывают значительное влияние на стабильное и динамичное развитие мирового финансового рынка, в частности и экономики, в целом. Все субъекты экономики как государственного, так и корпоративного и частного сектора в своей деятельности активно применяют финансовые инструменты. Но при этом теория и методология оценки финансовых инструментов до сих пор полностью не сформировалась, а понятийный аппарат финансовых инструментов не точно отражает их сущность и обладает ведомственным характером.

Актуальность исследуемого вопроса подтверждается тем, что в национальной практике уделяется недостаточное внимание оценке финансовых инструментов для целей инвестирования.

Под финансовыми инструментами понимаются финансовые ресурсы, рыночные финансовые обязательства, формы авансирования, инвестирования капитала, в процессе обладания которыми возникает двухсторонняя ответственность на предмет возникновения права и обязанностей, связанных с их использованием.

Существенное отличие финансовых инструментов от других экономических инструментов заключается в их обращении на финансовом рынке, а ценность проявляется в способности приносить доход в форме процентов, дивидендов, курсовой разницы или участия в управлении организацией. Характер финансовых инструментов: воспроизводимый (денежные средства, валюта), рисковый (ценные бумаги), ликвидный (но стоит заметить, что не всегда инструмент может обращаться в денежное выражение).

Финансовые инструменты способны обеспечивать инвестиционные цели в случае достижения ими таких инвестиционных качеств как: надёжность – сохранение инвестируемых средств; текущая доходность – получение

текущего дохода на инвестируемые средства в течение периода инвестирования; рост, капитальная доходность – прирост стоимости инвестируемых средств за период инвестирования; ликвидность – возможность быстро обращать инвестиций в денежные средства.

Зарубежная практика для оценки стоимости финансовых инструментов на рынке ценных бумаг применяется следующие методы, представленные в таблице 1.

Таблица 1 – Методы и модели оценки финансовых инструментов в зарубежной практике

| Модель  | Характеристика   |
|---|--|
| Модель оценки стоимости финансовых активов Шарпа, модель оценки капитальных активов (САРМ-модель) | Описание зависимости между доходностью и риском индивидуального финансового актива и рынка в целом, большой вклад внесла в развитие теории портфельного и инвестирования и стала дополнением модели Марковица.   |
| Модель оценки стоимости финансовых активов исходя из нулевой «бета» Блэка                         | Модификация модели Шарпа, вместо безрисковой ставки используется доходность финансового актива с нулевым бета-коэффициентом, т.е. предполагается использовать финансовый актив, уровень доходности которого не коррелируется с доходностью рыночного портфеля. |
| Многофункциональная модель оценки стоимости финансовых активов Мертона                            | Отличается от модели Шарпа тем, что кроме систематического риска учитывает и несистематические риски.  |
| Модель теории арбитражного ценообразования Росса  | Данная модель позволяет разбивать риск на специфический, оказывающий влияние на доходность конкретной компании, рыночный риск, влияющий на все компании. Ожидаемая доходность конкретной ценной бумаги находится в зависимости от множества факторов.          |

Несмотря на то, что рассмотренные в таблице 1 методы обладают как достоинствами, так и недостатками, наиболее востребованной в практике остается модель САРМ, представляющая собой эталон оценки стоимости собственного капитала в сфере корпоративных финансов.

В российской практике оценка финансовых активов и обязательств производится первоначально по справедливой стоимости, при чем все затраты по совершаемой сделке включаются в первоначальную балансовую стоимость финансовых активов и обязательств, в случае учета их по справедливой стоимости с отнесением на счет прибылей и убытков. Последующая оценка проводится в зависимости от вида финансового инструмента (рис. 1).

|  |  |
|--|--|
| По справедливой стоимости с отнесением ее изменения на прибыли                 | • Торговые активы и обязательства (долговые и долевые ценные бумаги, займы и дебиторская задолженность, приобретенные с намерением извлечения прибыли в краткосрочной перспективе)                     |
| По амортизируемой стоимости  | • Займы и дебиторская задолженность (непроизводные финансовые активы с фиксированными или определяемыми выплатами, не котирующиеся на активном рынке)  |
| По амортизируемой стоимости  | • Ценные бумаги, удерживаемые до погашения (финансовые активы с фиксированными или определяемыми выплатами и с фиксированным сроком погашения, в данную категорию не включаются предоставленные займы) |
| По справедливой стоимости, прибыль и убытки от переоценки относятся на капитал | • Финансовые активы, имеющиеся для продажи (все долевые ценные бумаги, помимо тех, которые классифицируются как учитываемые по справедливой стоимости)   |

Рисунок 1. Методы оценки финансовых инструментов в российской практике<sup>1</sup>

В МСФО для определения справедливой стоимости могут применяться различные методы оценки: рыночная стоимость, стоимость дисконтированных денежных потоков (метод оценки инвестиционной стоимости), затратный метод (ликвидационная стоимость активов).

На основании изученных методов оценки стоимости финансовых инструментов предлагает рассмотреть следующий алгоритм оценки инвестиционных качеств акций, наглядно представленный на рисунке 2.

Первый этап – выявляются акции, подлежащие оценке и критерии оценки (масштаб инвестиций, цели инвестора и т. п.). Второй этап начинается с постановки цели оценки (рейтинговая оценка, управленческие задачи, формирование портфеля ценных бумаг и т. д.). Третий этап заключается в формировании системы показателей оценки (дивиденд, ставка дивиденда, курсовая разница, совокупный доход, чистый дивиденд, чистый совокупный доход и т. д.). Оценку рискованности акций осуществляют с использованием  $\beta$ -коэффициента. На следующем этапе производится стандартизация показателей, приведение к одной системе единиц измерения. Пятый этап включает определение весовых коэффициентов единичных показателей

<sup>1</sup>Киселев, М.В. Российский рынок срочных финансовых инструментов: проблемы и перспективы развития: дис. ... д-ра экон. наук. – Саратов, 2010. С. 85.

инвестиционных качеств акций. На последнем этапе рассчитываются весовые коэффициенты для каждого эмитента по инвестиционным качествам его ценной бумаги, формулируются рекомендации о покупке (продаже) активов на основании результатов рейтинговой оценки.



Рисунок 2. Алгоритм оценки инвестиционных качеств акций<sup>2</sup>

В настоящее время в России для целей инвестирования применяются акции и облигации, т. к. владение акциями предоставляет возможность участвовать в управлении пакетом акции и дает право голоса. Владелец акций получает различные дополнительные скидки, льготы на товары и услуги собственного производства. Облигации же в свою очередь предоставляют право ее владельцу на получение процента от ее номинальной стоимости.

<sup>2</sup>Бархатов, В.И. Рынок ценных бумаг: учебное пособие. – Челябинск, 2011. С.43.

Но при этом размер риска инвестиций в акции сроком на 1 год может превышать в пять раз риск вложений в облигации, а также средняя доходность акции меньше в 1,6 раз, как видно из данных табл. 2.

Таблица 2 – Годовая доходность акций, размер риска инвестиций в акции и облигации на рынке ценных бумаг в РФ за 2004–2018 гг.<sup>3</sup>

| Вид актива | Риск, в % | Годовая доходность, в % |              |         |
|------------|-----------|-------------------------|--------------|---------|
|            |           | Минимальная             | Максимальная | Средняя |
| Акция      | 10,0      | -79,08                  | 137,60       | 12,48   |
| Облигация  | 1,83      | -17,83                  | 22,60        | 7,87    |

На показатели доходности и риска оказывает существенное влияние увеличение срока инвестирования (рисунок 3).

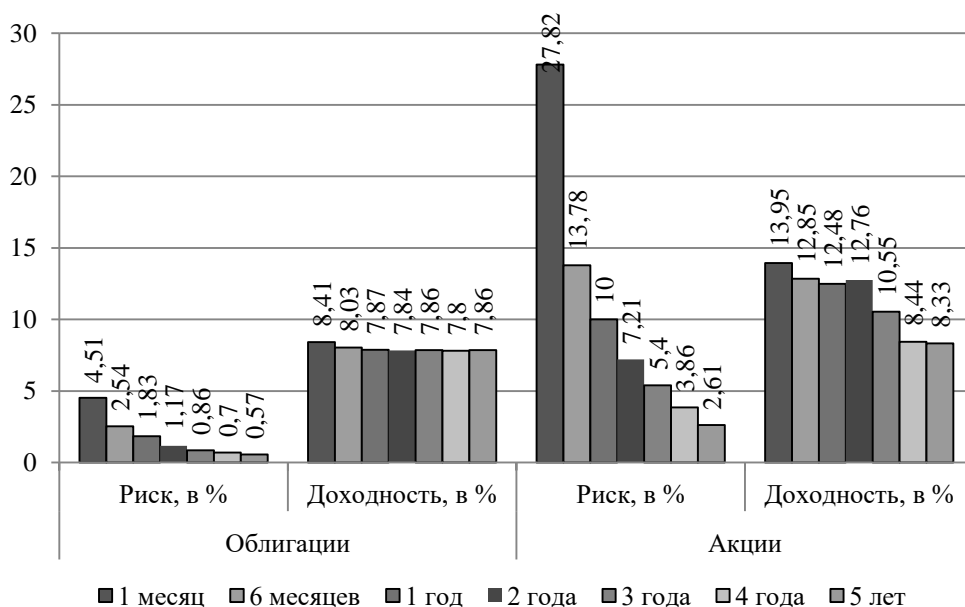


Рисунок 3. Изменение показателей доходности и риска финансовых инструментов с учетом различных сроков инвестирования на рынке ценных бумаг в РФ<sup>4</sup>

На рисунке 3 видно, как происходит изменение доходности и риска с увеличением срока инвестирования, в данном случае он существенно снижается. Можно сделать вывод, что облигации обладают большей доходностью и меньшим риском. Поэтому выбирая финансовые инструменты необходимо оценить вероятность риска и доходность ценных бумаг, что является наиболее интересным для любого инвестора.

<sup>3</sup> Федеральная комиссия по РЦБ [Электронный ресурс]. – URL: <http://www.cbr.ru/sbrfr/archive/fsfr/index.html>.

<sup>4</sup> Investing.com [Электронный ресурс]. – URL: <https://ru.investing.com/analysis>.

Таким образом, проведение некорректной оценки финансовых инструментов может повлечь за собой принятие неверного управленческого решения, поэтому к оценке их стоимости необходимо подходить основательно.

## ЭВОЛЮЦИЯ ТЕОРЕТИЧЕСКИХ ВЗГЛЯДОВ НА СУЩНОСТЬ ФИНАНСОВЫХ ИНСТРУМЕНТОВ

*Н.М. Кошелева – магистрант ОУ ВО «Южно-Уральский институт управления и экономики»*

*Научный руководитель: старший преподаватель ОУ ВО «ЮУИУиЭ»  
Е.А. Бойко*

На сегодняшний день у российских компаний имеется возможность распределять и направлять свободные финансовые ресурсы для расширения собственной деятельности, а также инвестирования в другие организации, предоставления займов, ведения совместной деятельности с другими компаниями, проведения других видов подобных операций при помощи финансовых инструментов. Актуальность исследуемого вопроса подтверждается тем, что финансовые инструменты, получившие широкое распространение, продолжают оставаться относительно новым и недостаточно исследованным явлением в экономике нашей страны. Определение понятия и сущности финансового инструмента является дискуссионным вопросом, рассмотрим различные точки зрения исследователей на эту тему (таблица 1).

Таблица 1 – Мнения российских авторов по вопросу толкования сущности понятия «финансовый инструмент»

| Автор   | Понятие  |
|---|--|
| В.В. Ковалев,<br>В.В. Иванова и<br>В.А. Лялина <sup>1</sup> | Считают, что в определении финансового инструмента основополагающим является понятие договора, т. к. речь идет о тех договорах, в результате которых изменяются финансовые активы, обязательства или капитал. Данные категории обладают не гражданско-правовым характером, а экономическим |
| А.А. Аюпов <sup>2</sup>                                     | Говорит, что финансовые инструменты как в отечественной, так и в зарубежной теории и практике рассматриваются в качестве средства вложения, приобретения и распределения капитала (фондовая стоимость), платежного средства и средства кредита.  |
| В.А. Галанов <sup>3</sup>                                   | Понятие финансовых инструментов отличается от экономических инструментов, различия заключаются не в их классификации, а в  |

<sup>1</sup> Ковалев, В.В., Иванов, В.В., Лялина В.А. Инвестиции: учебник. - М.: Проспект, 2003. С. 92-93.

<sup>2</sup> Аюпов, А.А. Методология формирования и использования инновационных финансовых продуктов: автореф. дис. ... д-ра экон. наук. - Тольятти, 2008. С. 3.

<sup>3</sup> Галанов, В.А. Производные инструменты срочного рынка: фьючерсы, опционы, свопы. – М.: Финансы и статистика, 2002. С. 28.

| Автор                        | Понятие  |
|------------------------------|--|
|                              | использовании как инструментов рынка и рычагов управления им. Финансовый инструмент под воздействием рыночных факторов используется участниками фондового рынка для получения прибыли (выгоды), если на него оказывает воздействие государство, то он уже становится экономическим инструментом. |
| Е.В. Старостина <sup>4</sup> | Рассматривает в качестве понятия финансового инструмента «договор, обращение которого обуславливает одной стороне возможный приток экономических выгод в дальнейшей ее деятельности, а другой стороне - соответственно возможный отток экономических выгод».                                     |
| С.В. Банк <sup>5</sup>       | Утверждает, что финансовые инструменты - это средство реализации целей предпринимательской деятельности, ключевая цель которой извлечение прибыли.   |

В таблице 2 представлены трактовки понятия «финансовый инструмент» зарубежными авторами.

Таблицы 2 – Мнения зарубежных авторов по вопросу толкования сущности понятия «финансовый инструмент»

| Автор                            | Понятие   |
|----------------------------------|---|
| Ф. Фабоцци <sup>6</sup>          | Детально изучил сущность финансовых инструментов и предполагает, что основа финансовых инструментов – это финансовые активы, подразделяющиеся на: материальные и нематериальные. Активом является любая ценность, которую можно продать.  |
| Джон Ф. Маршалл, Випул К. Бансал | Включают в состав финансовых инструментов: ценные бумаги, приносящие фиксированный доход, обыкновенные акции, фьючерсы, опционы, свопы.   |
| МСФО 32 <sup>7</sup>             | Финансовый инструмент является договором, договор, в результате которого одновременно возникают финансовый актив у одной компании и финансовое обязательство или долевого инструмента (если финансовый инструмент не содержит договорного обязательства передачи эмитентом денежных средств, другого финансового актива или обмена данного инструмента на другой на потенциально невыгодных условиях) – у другой. |

<sup>4</sup> Старостина, Е.В. Финансовые инструменты в системе управления фирмой: дис. ... канд. экон. наук. – СПб., 2003. С. 11-12.

<sup>5</sup> Банк, С.В. Методология финансового учета, анализа и аудита операций с деривативами в период гармонизации и адаптации к международным стандартам: дис. ... д-ра экон. наук. – Орёл, 2008. С. 23.

<sup>6</sup> Фабоцци, Ф. Финансовые инструменты / [пер. с англ. Е. Востриковой, Д. Ковалевского, М. Орлова]. – М.: Эксмо, 2010. С. 12.

<sup>7</sup> Международный стандарт финансовой отчетности (IAS) 32 «Финансовые инструменты: представление информации».



На основании представленных выше определений понятия «финансовые инструменты» можно сделать вывод, что они представляют собой финансовые активы и финансовые обязательства, представленные на рисунке 1.

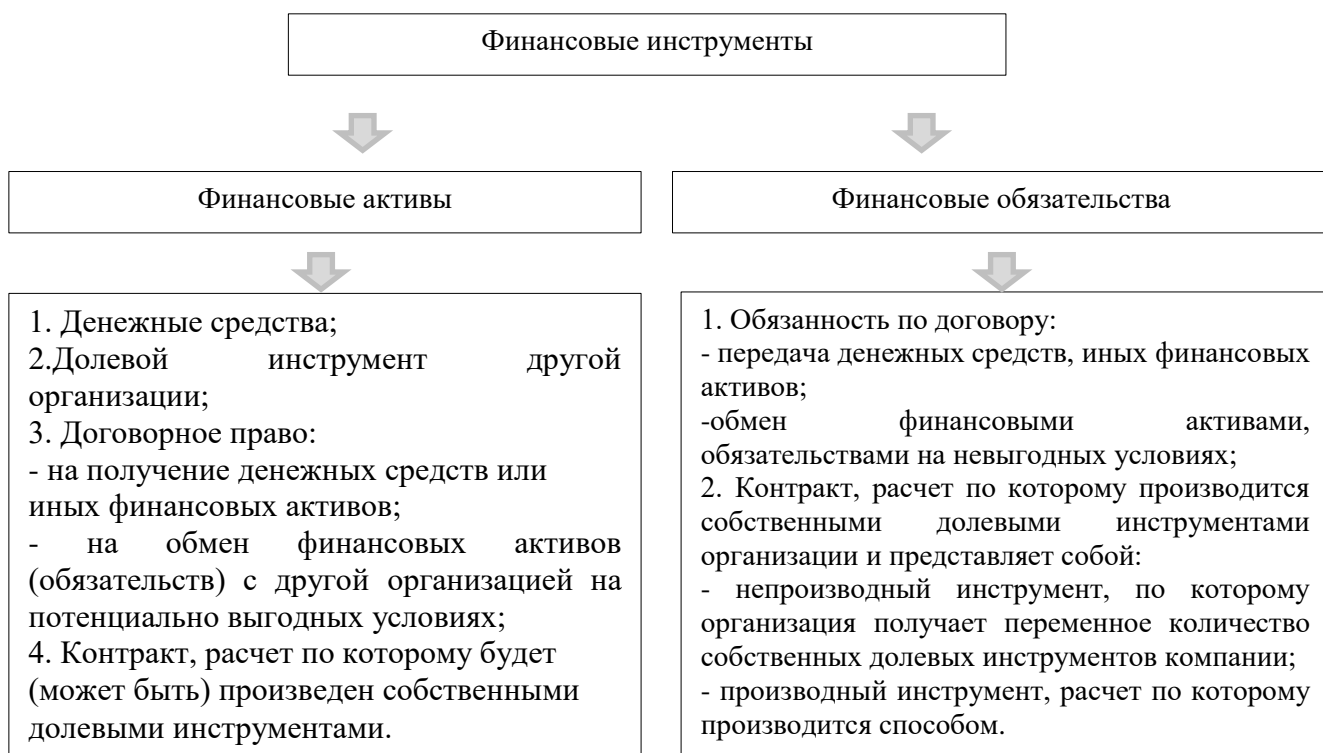


Рисунок 1. Состав финансовых активов и обязательств<sup>8</sup>

Авторы учебного пособия «Инвестирование» Л.С. Валинурова и О.Б. Казакова рекомендуют существующие финансовые инструменты сгруппировать на две группы: первичные и производственные (или по-другому вторичные или деривативы) (рисунок 2)<sup>9</sup>.

К первичным финансовым инструментам относятся ценные бумаги (акции и облигации), использование которых приводит к появлению производственных ценных бумаг: векселей, банковских сертификатов, чеков, залладных, коносаментов, кредитов, займов, кредиторской и дебиторской задолженности по текущим операциям.

Производные финансовые инструменты включают в себя финансовые опционы, фьючерсы, форвардные контракты, процентные свопы, валютные свопы, варранты и др., т. е. производственные финансовые инструменты – это комплексная сделка, цена которой базируется на цене лежащего в ее основе

<sup>8</sup> Составлено автором по: МСФО-32 «Финансовые инструменты: представление информации».

<sup>9</sup> Валинурова, Л.С., Казакова, О.Б. Инвестирование: учебник. - М.: Волтерс Клувер, 2010. С. 283-284

актива.

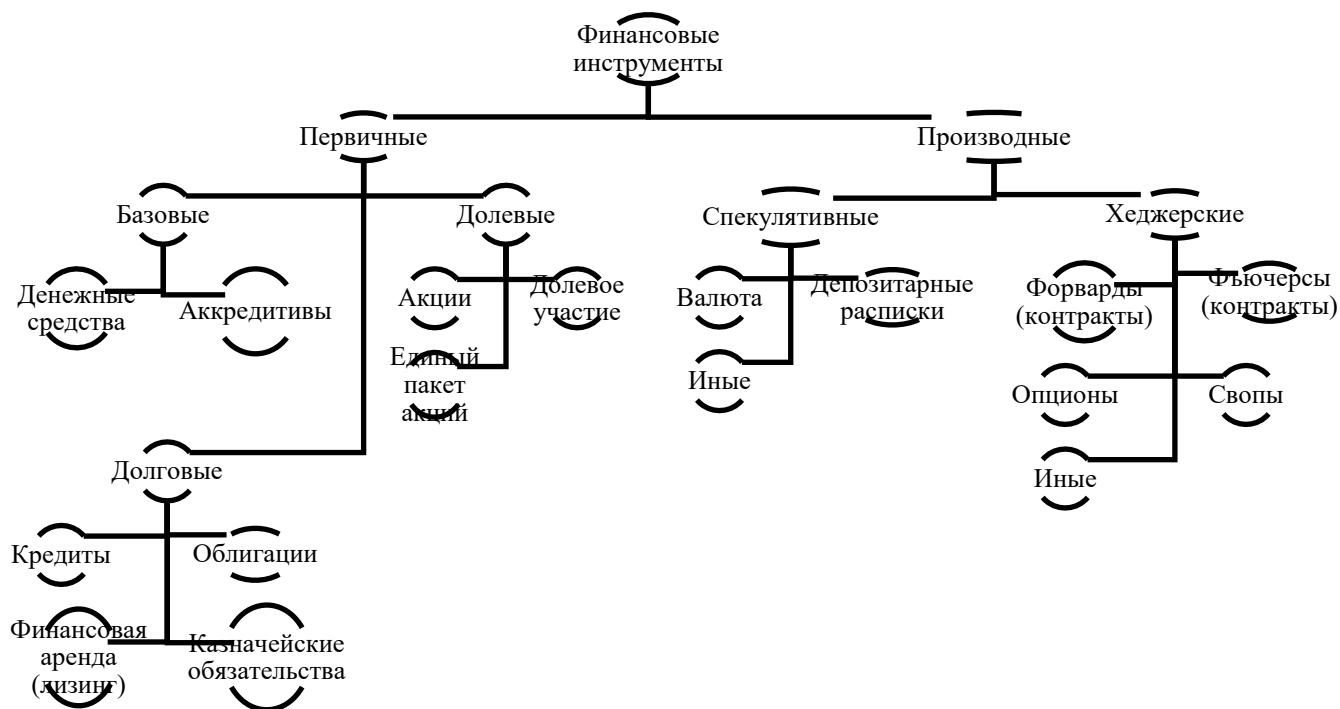


Рисунок 2. Классификация финансовых инструментов<sup>10</sup>

Кратко рассмотрим содержательную часть каждого из выше обозначенных финансовых инструментов.

Акции и облигации являются эмиссионными ценными бумагами, только в первом случае владелец имеет право на получение части прибыли акционерного общества в форме дивидендов или принимать участие в его управлении, а во втором – владелец облигации имеет право получить в установленный срок фиксированный процент от номинальной стоимости в денежном или имущественном эквиваленте<sup>11</sup>.

Вексель – это другой вид ценной бумаги, удостоверяющей денежное обязательство векселедателя по уплате векселедержателю определенной суммы денег при наступлении установленного срока. Вексель бывает простым и переводным (передается от владельца к владельцу)<sup>12</sup>.

Следующий вид ценной бумаги – сертификат, являющийся свободно обращающимся свидетельством о денежном вкладе (деPOSITный вклад – юридические лица, сберегательный вклад – физические лица) в банке с

<sup>10</sup> Составлено автором по: МСФО-32 «Финансовые инструменты: представление информации».

<sup>11</sup> Пинцова, М.С. Фондовая биржа и ее финансовые инструменты: дис. ... канд. экон. наук. – СПб., 1995. С. 22.

<sup>12</sup> О переводном и простом векселе: Федеральный закон от 11.03.1997 N 48-ФЗ [Электронный ресурс]. – URL: <http://www.base.garant.ru/>.

условием возврата последним вклада с процентами в установленный срок<sup>13</sup>.

Чек тоже относится к виду ценных бумаг, выступая в качестве удостоверения письменного поручения чекодателя банку на уплату чекополучателю указанной суммы денег в течение срока действия. Чек – это разновидность переводного векселя, выписываемого банком<sup>14</sup>.

Далее рассмотрим основные виды производственных финансовых инструментов.

Контракт, на основании которого покупатель обладает правом купить (опцион «колл») или продать (опцион «пут») конкретное количество базисного актива по фиксированной цене на момент его заключения (исполнительная цена, цена «страйк»)<sup>14</sup>.

Соглашением о поставке предмета контракта по фиксированной цене в будущем в установленные сроки является фьючерс. Заключение фьючерсного соглашения осуществляется на бирже, оно ликвидно, стандартизовано в зависимости от сроков, размера, отработанной технологии торговли и требований к участникам, является надежным в соответствии с подкрепленными гарантиями исполнения<sup>17</sup>.

Соглашением между двумя сторонами о том, что одна сторона заплатит другой фиксированный процент от определенной суммы в установленные сроки и получит платеж на сумму процента по плавающей ставке второй стороны. Своп – это контрделка, обратная продаже (покупке) товара через определенный срок на тех же или иных условиях. Данный инструмент применяется с целью увеличения суммы активов и обязательств<sup>15</sup>.

Сертификатом, удостоверяющим право держателя на приобретение акций конкретной компании по фиксированной (подписной) цене в течение длительного срока является варрант. Данный инструмент может выпускаться вместе с облигацией, но самостоятельно<sup>17</sup>.

Таким образом, предлагаем авторское определение финансовых инструментов – это финансовые ресурсы, рыночные финансовые обязательства, формы авансирования инвестирования капитала, в процессе обладания которыми возникает двухсторонняя ответственность на предмет

---

<sup>13</sup> Слепов, В.А. Финансы: учебник. - 4-е изд., перераб. и доп. - М.: Магистр: ИНФРА-М, 2015. С. 154.

<sup>14</sup> Валинурова, Л.С., Казакова, О.Б. Инвестирование: учебник. - М.: Волтерс Клувер, 2010. С. 299.

<sup>15</sup> Дарушин, И.А. Финансовые инструменты срочного рынка в управлении ценовыми рисками: дис. ... канд. экон. наук. - СПб., 2003. С. 53.

возникновения права и обязанностей, связанных с их использованием. Существенное отличие финансовых инструментов от других инструментов заключается в их обращении на финансовом рынке, а ценность проявляется в способности приносить доход в форме процентов, дивидендов, курсовой разницы или участия в управлении компанией. Характер финансовых инструментов: воспроизводимый (денежные средства, валюта), рискованный (ценные бумаги), ликвидный (но стоит заметить, что не всегда инструмент может обращаться в денежное выражение).

## ГИБКИЕ ФОРМЫ ЗАНЯТОСТИ МОЛОДЕЖИ В РОССИИ

*К.М. Кузнецова – магистрант НИУ «Высшая школа экономики»*

*Научный руководитель: доцент, заместитель заведующего кафедрой  
общей социологии НИУ «Высшая школа экономики» О.А. Симонова*

В современном, быстро меняющемся обществе происходит трансформация всех сфер жизни общества. В частности, в экономике, которая благодаря глобализации начинает рассматриваться преимущественно как мировая, появляются новые тенденции развития. Российский рынок труда старается подстраиваться под глобальные изменения и поэтому в нём постепенно происходит процесс образования новых форм организации труда. Ряд исследователей полагают, что в настоящее время развивается процесс комплексного изменения занятости<sup>1</sup>. Сейчас она характеризуется в категориях неустойчивой формы занятости, которая делает работника незащищенным перед работодателем. На гибком рынке труда распространяются новые, нестандартные виды занятости. Это способствуют как объективные факторы, такие как глобализация мировой экономики, ее циклический характер, сегментация сферы труда, изменение технологий производства, так и субъективные: рост числа работников, согласных на неформальную занятость, появление на рынке труда категории людей, ранее не претендовавших на определенные места работы, уменьшение значения влияния коллективных договоров.

В настоящее время наиболее популярной становится гибкая форма занятости. Гибкие формы занятости – это нестандартные формы занятости, которые предполагают большую свободу действия работника, и меньшую регламентацию правил распорядка трудовой деятельности и времени работы. Существует несколько форм данного типа занятости. Это, прежде всего работа на нестандартных рабочих местах, например, аутсорсинг рабочей силы и домашний труд. Кроме того, это работа, характеризующаяся нетрадиционными видами организации рабочего времени: гибкий график с неполным рабочим днем, временное трудоустройство. И, конечно, это работа, характеризующаяся специфическим социальным статусом работника,

---

<sup>1</sup> Ваховский, Е.В. Трансформация занятости в условиях инновационного развития экономики :дис. ... канд. экон. наук. – Саратов,2016. 171 с.

например, самостоятельные работники. Гибкая форма занятости отвечает всем требованиям изменяющегося рынка труда и решает ряд затруднений.

Наиболее заинтересованной, в гибкой форме занятости, категорией является молодежь. Именно молодым кадрам придется работать в рамках новых форм занятости. Кроме того, молодёжи, особенно студенческой, наиболее подходит свободный режим работы. По данным проекта НИУ ВШЭ 2014 года «Мониторинг рынка удаленной работы – масштабный количественный онлайн-опрос независимых профессионалов (фрилансеров) и заказчиков их услуг» в России фрилансом занимаются преимущественно молодежь: 58% данных работников не старше 30 лет, среди которых около трети (36%) – в возрасте от 18 до 26 лет<sup>2</sup>. Интересным фактом является то, что во всех других развитых странах, работой по контракту занимаются преимущественно люди среднего возраста (около 45 лет), имеющие профессиональные связи, а также опыт работы и высокую степень профессионализма<sup>3</sup>. Однако фрилансеры, работающие в сфере современных информационных и коммуникационных технологии через электронные биржи, имеют в среднем более молодой возраст (30 лет)<sup>4</sup>. Электронный фриланс привлекателен для начинающих работников, которые не имеют еще профессиональных связей, потому что дает возможность получить опыт работы, а также сформировать базу постоянных клиентов. В России фрилансом обычно занимаются молодежь, и всё же средний возраст фрилансеров имеет тенденцию к повышению, причем не только за счет старения первых фрилансеров, а также за счет роста числа новых удаленных работников более старшего возраста. По данным исследования в 2009 г. он был 26,6 г., в 2011 г. — 28,5, а в 2014 г. достиг 31,5 года<sup>5</sup>. Кроме того, сокращается размер удаленных работников младше 22 лет (с 32% в 2009 г. до 13% в 2014 г.)<sup>6</sup>.

---

<sup>2</sup> Стребков, Д.О., Шевчук А.В., Спирина, М.О. Развитие русскоязычного рынка удаленной работы, 2009–2014 гг. (по результатам Переписи фрилансеров); Нац. исслед. ун-т «Высшая школа экономики»; Лаб. экон.-социол. исслед. — М.: Изд. дом Высшей школы экономики, 2015. 105 с.

<sup>3</sup> Rodgers III W.M., Horowitz S., Wuolo G. The Impact of Client Nonpayment on the Income of Contingent Workers: Evidence from the Freelancers Union Independent Worker Survey // *Industrial and Labor Relations Review*. 2014. Vol. 67. No. 3 (Supplement).

<sup>4</sup> Hackwith A. *Freelance Confidential*. Rockable Press, 2011

<sup>5</sup> Стребков, Д.О., Шевчук А.В., Спирина, М.О. Развитие русскоязычного рынка удаленной работы, 2009–2014 гг. (по результатам Переписи фрилансеров); Нац. исслед. ун-т «Высшая школа экономики» Лаб. экон.-социол. исслед. — М.: Изд. дом Высшей школы экономики, 2015. 106 с.

<sup>6</sup> Стребков, Д.О., Шевчук А.В., Спирина, М.О. Развитие русскоязычного рынка удаленной работы, 2009–2014 гг. (по результатам Переписи фрилансеров); Нац. исслед. ун-т «Высшая школа экономики»; Лаб. экон.-социол. исслед. — М.: Изд. дом Высшей школы экономики, 2015. 107 с.

По результатам данного исследования фрилансеры в России – это преимущественно мужчины, с высшим техническим или информационным образованием, работающие с дизайнером и графикой текста, копирайтеры и разработчики веб-сайтов. Фрилансеры в России молоды и поэтому не успели накопить опыт на рынке труда: более одной пятой части всех удаленных работников имеют общий трудовой стаж свыше 11 лет, в то время как у четверти опыт работы — не более 2 лет. Доля фрилансеров, для которых данная работа является основным видом заработка, становится больше (с 22% до 34%). Кроме того, выросла доля фрилансеров, занятых в сферах инжиниринга, деловых услуг (реклама, маркетинг, консалтинг), а также работающих с аудио и видео материалами. Доля российских фрилансеров на рынке снизилась с 76% до 62%, однако возросла доля русскоязычных фрилансеров, проживающих за пределами России. Средний уровень дохода фрилансера растёт (в 2008 и 2010 г. – 30 тысяч рублей в месяц, а за последние три года вырос до 38 тыс. рублей).

Гибкие формы занятости устраивают молодежь в качестве дополнительного вида заработка. Однако существуют трудности, которые мешают молодежи сделать нестандартную форму занятости основным источником своего дохода. По данным результатов исследования, проводимого в Воронежской области в 2016 г., гибкие формы занятости могли бы стать для молодёжи альтернативой обычной формы работы, если бы не выходили за рамки нормативно-правового поля и обеспечивали достойный уровень оплаты труда<sup>7</sup>. Данная статистика свидетельствует о том, что в России отсутствует детально разработанная нормативно-правовая база, регулирующая трудовые права и обязанности, связанные с гибкими формами занятости. В настоящее время данные трудовые отношения регулируются Конституцией РФ, Трудовым кодексом РФ, Законом РФ «О занятости населения в Российской Федерации» и другими нормативно-правовыми актами. Однако они не учитывают всех особенностей новой формы работы, и поэтому не могут дать гарантию защиты прав, как работников, так и работодателей. Поэтому

---

<sup>7</sup> Маслова, Е.В. Развитие нестандартных форм занятости молодежи как инструмент повышения эффективности трудоустройства// Вестник ВГУ. Серия: экономика и управление. – 2016. – № 3

только 12% фрилансеров заключают официальный письменный договор со своими заказчиками, причем данный показатель не увеличивается с 2009 г.<sup>8</sup>

Таким образом, гибкие формы занятости являются важным элементом современного рынка труда, которые необходимы для экономического роста и развития страны. Данная форма занятости наиболее востребована для молодежи, потому что она дает возможность получить опыт работы во время обучения. Но развитие формы удаленной работы возможно только при создании и развитии нормативно-правовой базы, жесткого контроля за деятельностью кадровых агентств, а также мер государственной поддержки организаций, осуществляющих прием на работу в рамках системы нестандартных форм занятости представителей на рынке труда различных групп населения.

---

<sup>8</sup> Стребков, Д. О., Шевчук А. В., Спирина, М. О. Развитие русскоязычного рынка удаленной работы, 2009–2014 гг. (по результатам Переписи фрилансеров) [Нац. исслед. ун-т «Высшая школа экономики»; Лаб. экон.-социол. исслед. — М. : Изд. дом Высшей школы экономики, 2015. 112 с.



## ПРЕИМУЩЕСТВА И НЕДОСТАТКИ ТУРИСТИЧЕСКОЙ ОТРАСЛИ РОССИИ И РЕСПУБЛИКИ БЕЛАРУСЬ

*К.А. Линев – курсант Тюменского высшего военно-инженерного командного училища имени маршала инженерных войск А.И. Прошлякова*

*Научный руководитель: к.с.н. профессор Тюменского высшего военно-инженерного командного училища имени маршала инженерных войск А.И. Прошлякова И.Л. Грошев*

Россия и Беларусь имеют значительный потенциал в развитии туристической отрасли. Основным преимуществами для развития данной отрасли в Беларуси является её территориальное нахождение на границе двух цивилизаций – Западной и Восточной. Выгодное географическое положение, богатое культурно-историческое наследие, разнообразные и уникальные природно-территориальные комплексы – являются неотъемлемой частью национального туристского продукта и играют непосредственную роль в его формировании и создании конкурентных преимуществ с другими государствами.

Протяжённость территории РФ имеет преимущество в регулярном и системном привлечении туристов в рамках туристических комплексов, охватывающих различные регионы по историческому, культурному или потребительскому концептам.

Однако, несмотря на выше перечисленные положительные стороны, туристская привлекательность стран по-прежнему находится на низком уровне. Если доля России в привлечении туристов азиатских и европейских стран стабильно возрастает на 10-15% ежегодно, а внутри страны граждане стали путешествовать на 37% чаще, то относительно Республики Беларусь данные показатели осложнены ослаблением внутреннего ресурса туристической активности<sup>1</sup>.

Путешествия как образ жизни или способ переключения внимания с рабочего процесса в значительной мере представляют интерес для молодых

---

<sup>1</sup> Статистическая бюллетень «О развитии туризма, деятельности туристических организаций, коллективных средств размещения Республики Беларусь за 2017 год». Минск: Национальный статистический комитет Республики Беларусь, 2018. С. 18.

граждан, что актуализирует необходимость изучения данной отрасли в разрезе нивелирования негативных тенденций и рисков туристических интенций.

1. Расширение когнитивного потенциала и увеличение информированности о традициях, обычаях, принятых на территории других государств, регионов, областей.

2. Формирование эмоциональной разрядки ввиду смены обстановки и отвлечения от рутинных форм труда.

3. Увеличение возможности для накопления социального капитала, как внутри страны, так и за её пределами.

4. Повышение патриотических настроений в ходе посещения качественно проработанных внутренних туристических маршрутов.

5. Формирование позитивного имиджа государства у представителей других стран.

6. Развитие предприятий, ориентированных на туристический поток, и, как следствие, увеличение рабочих мест.

7. Образование хобби и увлечений, связанных с освещением или самим процессом путешествия.

Несмотря на ряд очевидных преимуществ, туристический бизнес в Республике Беларусь не всегда получает должное внимание в отдельных регионах. Данный факт может быть связан как с проблемами на уровне управленческого аппарата в виде недостаточного понимания возможностей отрасли, так в разрезе объективных и субъективных проблем, находящихся в основе локальной системы коммуникаций. Своевременная коррекция возникающих проблем может быть реализована посредством инструментов гражданского контроля, в рамках которого могут проявлять активность общественные организации, социальные институты и рядовые граждане. Актуальность рассмотрения активности граждан заключается в их погружении в туристическую среду, что позволяет производить более комплексный анализ сложившейся ситуации.

С целью анализа оценки качества туристической отрасли и форм активности граждан в коррекции выявляемых недостатков, в апреле-июне 2018 г. был проведен контент-анализ систем отзывов о качестве гостиничных услуг (193 отзыва с оценкой ниже трёх баллов из пяти или ниже пяти по десятибалльной шкале, опубликованные не ранее апреля 2016 года).

Заслуживает внимания тот факт, что среди представленных отзывов 32,1% информации содержали рекомендации по повышению качества обслуживания, что говорит о стремлении населения скорректировать выявленные недостатки. 18,4% включали оскорбительные речевые обороты или бранную, нецензурную лексику, защищённую от автоматической модерации специальными символами или эмотивными элементами. Использование подобных языковых средств как правило относилось к субъективным проблемам сервиса: недоброжелательное отношение персонала, отсутствие обратной связи или недостаточно чётко оговоренные условия заселения.

Таким образом, основными сдерживающими факторами увеличения масштабов пользования услугами мест для отдыха являются следующие проблемы.

1. Неоднородность качества и уровня оказываемых услуг. Цены за предлагаемые туристические услуги, как правило, в большей степени ориентированы на показатели приобретаемых франшиз и среднего сегмента по отрасли в целом, нежели на покупательную способность и текущий потенциал региона.

2. Информирование о достопримечательностях городов происходит достаточно разрозненно. Информация обновляется в среднем раз в 3-4 года, что приводит к значительному устареванию данных. С одной стороны, наблюдается диспропорция в рекламе крупных уже известных туристических мест и новых маршрутов. С другой – проявляется необходимость в создании автоматизированных маршрутных карт, создание которых должно быть доступно для рядового туриста согласно его предпочтениям. Некорректная информация в путеводителях, средствах массовой информации, а также стереотипические представления населения о низком качестве туристического обслуживания формируют условия для депривации отечественных мест отдыха. Опираясь на данные, полученные в ходе исследования авторов, следует подчеркнуть, что имеются факты не соответствия ожиданий посетителей уровню обслуживания, соответствующему статусу гостиницы или курортной зоны.

3. Качество развития туристической инфраструктуры: в том числе системы информационной поддержки туриста, планирования туристических

маршрутов и застройки городов негативно влияет на формирование привлекательности регионов.

Согласно данным исследовательских центров, коэффициент износа отечественной гостиничной базы составляет 68,5%. А количество гостиниц, удовлетворяющих мировым стандартам, составляет 23%. Стоит отметить так же нехватку объектов индустрии развлечений, особенно крупных (аквапарки, развлекательные комплексы и аттракционы, и т. д.). Все так же остается удручающим положение с дорогами и дефицитом доступных комфортабельных транспортных средств.

4. Предложение сопутствующей продукции также развито неравномерно в региональном представлении.

Согласно отзывам, практически повсеместно наблюдается однотипная сувенирная продукция китайского производства, торговля которой развита слабо или вообще отсутствует. Также присутствуют проблемы снабжения необходимых бытовых средств – отдыхающему порой приходится самому искать необходимые товары для отдыха или заранее привозить их с собой. Достаточно часто встречаются случаи реализации нелегализованной продукции местными жителями, которая способна нанести вред здоровью, а также создают условия для недобросовестной конкуренции с легализованными предпринимателями.

5. Недостаточное внимание к проработке туристических пакетов делает отечественную сферу путешествий и отдыха менее привлекательной.

Официальная статистика касательно туристических услуг показывает, что около 20% граждан выбирая отдых за рубежом, отдают предпочтения турам с экскурсионным пакетом. Еще приблизительно 15% прибегают к услугам, которые предоставляются отелями и гостиницами. Отечественные же места отдыха пока не могут удовлетворить данные потребности. Работа в данном направлении несёт потенциал увеличения доли легальных экскурсионных бюро, обеспечивающих необходимую организацию с соответствующим уровнем безопасности.

Таким образом, активная позиция граждан в сфере оценки и контроля качества туристической отрасли имеет в себе значительный потенциал. По результатам анализа официальной статистики и авторского исследования рефлексии туристов можно определить ряд перспективных направлений,

которые могут использовать предприниматели и государственные деятели в качестве возможных аспектов совершенствования сложившейся ситуации.

1. Перспектива туризма связана с освоением новых мест с большим потенциалом.

2. Увеличение внутреннего туризма возможно путём увеличения туристической мобильности граждан со средним уровнем дохода, молодёжи и лиц пожилого возраста.

3. Продвижение детско-юношеского туризма в рамках спортивного, оздоровительного, походного и просвещенческого туризма позволяет прививать туристическую культуру населению.

4. Рост спроса на бюджетные путешествия «выходного дня» должен стимулировать создание соответствующих объектов, ориентированных на возможное разделение детского и взрослого отдыха приезжающих.

5. Формирование «мифического» ореола туристических направлений необходимо осуществлять посредством взаимодействия отрасли с музейно-историческими организациями и фондами.

6. Популяризация экологического туризма актуализируется в связи с увеличением плотности заселения городов и морально-психологической перегруженностью среднестатистического городского жителя.

7. Создание комбинированных туров по малым городам России и Республики Беларусь, содержит в себе популяризацию мобильного образа жизни.

Таким образом, формирование привлекательности отдыха в Союзном Государстве сопряжено с необходимостью ликвидации базовых проблем туристической отрасли, а также с ограничением влияния сдерживающих факторов на развитие туристской индустрии. Данные действия приведут к экономической, социальной и экологической устойчивости регионального развития, что повысят значимость туристской отрасли как одной из важнейших отраслей развития страны.

## АНАЛИЗ БАНКОВСКОЙ ДЕЯТЕЛЬНОСТИ В УСЛОВИЯХ ЦИФРОВИЗАЦИИ В РФ

*Е.О. Мельникова – студентка ФГОБУ ВО «Финансовый университет при Правительстве Российской Федерации», Уральский филиал*

*Научный руководитель: к.э.н., доцент кафедры «Менеджмент и маркетинг» А.Б. Васильевский*

Актуальность данной статьи заключается в том, что современное экономическое развитие всех процессов порождает появление новых идей и бизнес-моделей, которые улучшают все сферы жизнедеятельности. Дальнейшее проникновение цифровых технологий – одна из характерных особенностей современного глобального мира.

Поэтому для исследования нами были выбраны процессы цифровизации в банковском секторе РФ. На данный момент банковский менеджмент находится на активной стадии развития. Так, по итогам 2015 г. в секторе была получена прибыль в размере 30 млрд руб., однако в 2014-2016 гг. она пережила масштабный кризис и деятельность значительного числа кредитных организаций была убыточной<sup>1</sup>. Теперь активную деятельность по регулированию всей отрасли ведет Комитет банковского надзора.

Банковская отрасль в России ещё имеет запас, который помогает ей выбраться из кризисных ситуаций с минимальными потерями. На данный момент она имеет острую необходимость в наращивании темпов экономического роста<sup>2</sup>. Если рассмотреть деятельность банковского сектора до последнего кризиса, можно отметить, что российская экономика в банковском сегменте очень успешно развивалась, особенно высокие показатели отмечались в 2011–2012 годах.

В настоящее время многие банки предлагают нам разные способы оплаты услуг. Только потребители могут влиять на этот процесс с помощью своего выбора. Именно поэтому появились новые направления, сформированные именно на конечного потребителя и составляющие

---

<sup>1</sup> Левченко, Е.В. Влияние цифровизации на развитие системы менеджмента качества // Цифровая экономика: сб. статей. - 2016.

<sup>2</sup> Ледок, Ю.Е. Банковский менеджмент основа эффективного управления. Вестник Омского университета. / Серия «Экономика»: сб. статей. - 2017.

конкуренцию традиционным поставщикам финансовых услуг, например, B2C, и направления, обеспечивающие софт и услуги финансовым сервисам, такие, как B2B<sup>3</sup>. Они не конкурируют с банком, но позволяют повышать эффективность работы банков за счет снижения транзакционных издержек, снижения рисков при оценке заемщиков и т. п. Тем не менее банки сохраняют свои преимущества на рынке, и говорить о быстром падении популярности банков пока преждевременно<sup>4</sup>. Его временность не вызывает сомнений, поэтому кредитные организации должны внимательно отслеживать достижения в развитии финансовых технологий и сопровождения выполняемых операций на основании цифровых сервисов.

В 2016 г. на рынке платежных услуг наблюдались десять трендов, так или иначе связанных с платежными инновациями<sup>5</sup>. Первый тренд – продолжение сбытовой цепочки платежей свидетельствует об инновациях платежного интерфейса. Второй – показывает, что органы регулирования увеличат фокус на стимулирование инноваций и поощрение конкуренции на рынке платежей. Третьим трендом является то, что обработка платежей будет трансформироваться для постройки инфраструктуры нового поколения. Четвертый – в том, что реализация мгновенных розничных платежных систем продолжит ускоряться во всем мире. Пятый тренд – банки и небанковские учреждения будут уделять больше внимания применению технологии блокчейн. Шестой – в перспективе ускорение роста объема скрытых платежей. Тренд седьмой говорит о том, что поставщики платежных услуг увеличат фокус на использовании идей для предложения услуг с добавленной стоимостью. Восьмой – показывает рост объема глобальных трансграничных платежей. Девятый тренд – это увеличение инвестиций в меры безопасности и аутентификации во избежание мошенничества и нарушения данных. И наконец, десятый тренд гласит, что страны с развивающейся экономикой перепрыгивают развитые страны при использовании инноваций.

---

<sup>3</sup> Корнев, М.М. Оценка эффективности банковского менеджмента посредством системы KPI/ Terra Economicus: сб.статей. - 2015.

<sup>4</sup> Хамидуллина, Г.М. Нормативно-правовая база организации отчетности коммерческого банка перед банком России / Актуальные вопросы развития экономических систем: сб.статей. - 2018.

<sup>5</sup> Курилова, А.А., Городничева, М.А. Банковский менеджмент, его понятие и элементы / Вестник наук: сб.статей. - 2015.

На сегодняшний день примерно 60–70% служащих в сфере розничных банковских услуг заняты в той или иной степени ручной работой<sup>6</sup>. В случае автоматизации их труда, должности этих сотрудников могут исчезнуть вовсе или трансформироваться в другие. Во-вторых, могут наступить и более серьезные последствия. Есть опасность, что пострадает сфера коммерческой недвижимости, в случае, если банки станут повсеместно закрывать свои отделения в различных городах<sup>7</sup>.

Каковы же дальнейшие перспективы развития банковского сектора в таких условиях? Решением проблемы конкуренции со стороны компаний, использующих новейшие финансовые технологии, для банков может стать слияние кредитных организаций и финтех-стартапов. Какие будут результаты, можно будет узнать уже в ближайшем будущем, однако существует множество угроз для стабильного функционирования российского банковского сектора<sup>8</sup>.

Во-первых, существует сильное политическое влияние со стороны других стран, а значит и ужесточение санкций. Риски политического вмешательства и развивающихся рынков способствуют усилению валютного и фондового риска. Усиливается отток капитала из России: нерезиденты выходят из российских ценных бумаг, полученные рубли конвертируют в доллары и евро и выводят за рубеж.

Более того, наличие риска развивающихся рынков, приводит к росту цены нефти и ужесточением монетарной политики США. Также способствует дестабилизации глобального рынка торговая война между США и КНР. Этот негатив способствует оттоку средств международных инвесторов с рынков развивающихся стран, в том числе и с российского рынка<sup>9</sup>.

Таким образом, российский банковский сектор оказывается на пороге коренных преобразований, успешность которых напрямую связана с его восприимчивостью инновационных решений, интегрированных в общий тренд формирования системы цифровой экономики. Эти изменения

---

<sup>6</sup> Родин Д.Я. Актуальные проблемы стратегического банковского менеджмента // Политематический сетевой электронный научный журнал Кубанского государственного аграрного университета: сб. статей. 2016.

<sup>7</sup> Русанов, Ю.Ю., Бадалов, Л.А., Маганов, В.В., Русанова, О.М.; Банковский менеджмент: Учебник. – М.: Магистр: НИЦ ИНФРА-М, 2016.

<sup>8</sup> Харисова Д.Ф. Принципы функционирования и факторы развития банковской системы РФ / Актуальные вопросы развития экономических систем: сб.статей. – 2018.

<sup>9</sup> Сидорова, Е.И., Ломакин, Н.И. Развитие систем дистанционного банковского обслуживания в условиях банковской экосистемы / Управление. Бизнес. Власть: сб.статей. - 2018.



потребуется существенного времени и получаемый эффект имеет отложенный характер. Однако цифровое направление развития банковского сектора имеет все предпосылки стать одним из главных инструментов позитивных изменений в бизнесе и повседневной жизни людей.

## **ОБЗОР ПОДХОДОВ К ОЦЕНКЕ ЭФФЕКТИВНОСТИ ПРОЕКТОВ ГОСУДАРСТВЕННО-ЧАСТНОГО ПАРТНЁРСТВА**

*М.А. Наумова – студент ОУ ВО «Южно-Уральский институт управления и экономики»*

*М.В. Кондратов – старший преподаватель ФГБОУ ВО «Челябинский государственный университет», старший преподаватель ОУ ВО «Южно-Уральский институт управления и экономики»*

Учитывая интересы общества, развития государства, последнее направляет силы на развитие отдельных отраслей экономики, используя различные правовые инструменты. Так, в 2015 г. вступил в силу Федеральный закон № 224-ФЗ «О государственно-частном партнерстве...»<sup>1</sup>. Этим законом государственно-частное партнерство определено как юридически оформленное на определенный срок и основанное на объединении ресурсов, распределении рисков сотрудничество публичного партнера, с одной стороны, и частного партнера, с другой стороны в целях привлечения в экономику частных инвестиций, обеспечения органами государственной власти и органами местного самоуправления доступности товаров, работ, услуг и повышения их качества<sup>2</sup>.

В зарубежной и отечественной литературе существует множество подходов к классификации форм ГЧП, среди основных форм можно выделить<sup>3</sup>:

---

<sup>1</sup> Федеральный закон «О государственно-частном партнерстве, муниципально-частном партнерстве в Российской Федерации и внесении изменений в отдельные законодательные акты Российской Федерации» от 13.07.2015 N 224-ФЗ (последняя редакция)

<sup>2</sup> Матаев, Т.М. Формы государственно-частного партнерства при реализации инфраструктурных проектов // Государственно-частное партнерство. – 2015. – Том 1. – № 1. – С. 9-18

<sup>3</sup> Шарингер, Л. Новая модель инвестиционного партнерства государства и частного сектора // Мир перемен. – 2004. – № 2. – С. 13

– контракты в виде административного договора органа местного самоуправления и частного партнера в целях осуществления общественно необходимых видов деятельности (например, аренда);

– концессию, предусматривающую предоставление государством права частному партнеру на протяжении определенного времени выполнение обусловленных договором функций и наделение его соответствующими полномочиями для обеспечения эффективного функционирования объекта концессии;

– соглашение о распределении продукции, предусматривающие распределение произведенной концессионером продукции между государственным и частным партнером;

– договоры об общей деятельности, в рамках которых государство принимает постоянное участие в административно-хозяйственной и инвестиционной деятельности созданного общего предприятия в зависимости от доли в уставном или акционерном капитале.

Кроме того, среди перспективных форм ГЧП выделяют специальный инвестиционный контракт. В Федеральном законе «О промышленной политике в Российской Федерации» 2014 г. СПИК определен, как контракт, в рамках которого одна сторона – инвестор в предусмотренный срок своими силами или с привлечением иных лиц обязуется создать либо модернизировать и (или) освоить производство промышленной продукции на территории России, на ее континентальном шельфе, в исключительной экономической зоне, а другая сторона – Российская Федерация или ее субъект в течение такого срока обязуется осуществлять меры стимулирования деятельности в сфере промышленности, предусмотренные законодательством в момент заключения специального инвестиционного контракта<sup>4</sup>. Представляется, что СПИК содержит все признаки государственно-частного партнерства, предусмотренные в ФЗ о ГЧП.

Выделяют 3 вида или функциональных задач СПИК: создание или модернизация промышленного производства, внедрение наилучших конкурентоспособных технологий, освоение производства промышленной

---

<sup>4</sup> Алиев, Д.К. Специальные инвестиционные контракты как форма государственно-частного партнерства // ЭТАП: экономическая теория, анализ, практика. – 2018. – № 6. – С. 128.

продукции, не имеющей аналогов в Российской Федерации<sup>5</sup>. Внедрение наилучших доступных технологий иначе качественных природоохранных инвестиций<sup>6</sup>

Правила заключения СПИК предусмотрены Постановлением Правительства РФ от 16.07.2015 № 708 «О специальных инвестиционных контрактах для отдельных отраслей промышленности»<sup>7</sup>.

Институт СПИК ориентирован на наращивание в стране производства не имеющей аналогов продукции, а также на стимулирование компаний к локализации производства в РФ. СПИК может быть интересен прежде всего для крупных инвесторов, заинтересованных в закреплении дополнительных гарантий. Это автомобильная промышленность, машиностроение, судостроения. Кроме того, СПИК может быть интересен предпринимателям, действующим на рынке закупок товаров и услуг для государственных нужд, желающим расширить свои позиции на этом рынке<sup>8</sup>. Понятие эффективности СПИК, как и любого ГЧП проекта, является сложным и многоаспектным. Это обусловлено особым положением подобных проектов «на стыке» интересов государства и бизнеса. Рассматривая СПИК, как форму ГЧП, проанализируем имеющиеся подходы к эффективности ГЧП проектов в целом.

У различных авторов в составе комплексной эффективности ГЧП проектов представлены различные компоненты. Так, С. Ю. Прокопович рассматривает интегральный показатель эффективности проектов ГЧП в виде среднего общественной эффективности и эффективности баланса интересов<sup>9</sup>. Е. С. Андреева рассматривает комплексную эффективность проекта в виде совокупности показателей эффективности ГЧП для государства, частного бизнеса и показателей, одинаково важных для обеих сторон<sup>10</sup>. Российские

---

<sup>5</sup> Шохин, А.Н., Скиба А.В. Анализ эффективности форм ГЧП в рамках взаимодействия бизнеса и власти // Бизнес и власть. – 2017. – №1. – С. 145.

<sup>6</sup> Довбий И.П., Кондратов М.В., Постников Е.А. Природоохранные инвестиции как фактор повышения качества жизни // Экономика и управление: проблемы, решения. – 2019. – Т. 3. – № 1. – С. 32

<sup>7</sup> Постановление Правительства РФ от 16 июля 2015 г. N 708 «О специальных инвестиционных контрактах для отдельных отраслей промышленности» с изменениями и дополнениями от 1 августа 2018 г. [Электронный ресурс]. – URL: <http://base.garant.ru/71137900/#ixzz5j5AmoXQT>

<sup>8</sup> Шохин, А.Н., Скиба А.В. Анализ эффективности форм ГЧП в рамках взаимодействия бизнеса и власти // Бизнес и власть. – 2017. – №1. С. 144.

<sup>9</sup> Старцева, А.А. Оценка эффективности проектов государственно-частного партнерства // Актуальные проблемы и перспективы развития экономики: российский и зарубежный опыт. – 2018. – № 14. – С. 71.

<sup>10</sup> Чаркина, Е.С. Специальный инвестиционный контракт как перспективный инструмент реализации промышленной политики // Сборник научных трудов II-ой Международной научно-практической конференции. – 2017. С. 159.

ученые Бывшев В.А. и Михалев М. Ю. предлагают многокритериальную модель приоритизации РИП, учитывающая интересы государства и позволяющая отбирать коммерчески эффективные проекты с наиболее высокими показателями бюджетной и социально-экономической эффективности<sup>11</sup>. Нагаева О.С. рекомендует экономику-математическую модель, включающую в себя 3 блока (блок инвестиционных проектов, блок социально-экономической системы региона, блок целевых показателей социально-экономического развития региона и расчет полного социально-экономического эффекта)<sup>12</sup>.

В международной практике оценка эффективности проектов ГЧП традиционно производится на основе концепции «Value for Money» (Vfm), в основе которой лежит оптимальное соотношение стоимости проекта и качества его выполнения на основе 3 основных требований:

- экономичности (сочетания минимальных затрат на реализацию проекта и максимальной отдачи от них);
- результативности (достижения целевых показателей);
- эффективности (обеспечения наилучшего соотношения параметров
- стоимости проекта с качеством его выполнения)<sup>13</sup>.

С помощью этой концепции можно произвести оценку совокупного полезного эффекта от реализации проекта ГЧП для государства с учетом социальной, инвестиционной, научно-технической и иных, имеющих общественную ценность, составляющих.

Российская практика анализа эффективности проектов ГЧП, в том числе и СПИК, во многом схожа с мировым опытом. Анализируя методику оценки эффективности, рекомендованную Министерством экономического развития РФ от 30.12.2015, можно назвать ее базовой<sup>14</sup>.

---

<sup>11</sup> Бывшев В.А., Михалев М.Ю. Модель многокритериальной приоритизации региональных инвестиционных проектов // Инновации и инвестиции. – 2012. – №45. – С. 9.

<sup>12</sup> Нагаева О.С. Оценка социально-экономической эффективности региональных инвестиционных проектов // Региональная экономика и управление: электронный научный журнал. – 2016. – №4 (48). – С.6.

<sup>13</sup> Крыканов Д.Д. Проблемы выработки методологии оценки эффективности проектов государственно-частного партнерства // Государственно-частное партнерство. – 2017. – Т. 4. – № 3. – С. 182.

<sup>14</sup> Приказ Минэкономразвития России от 30.11.2015 N 894 "Об утверждении Методики оценки эффективности проекта государственно-частного партнерства, проекта муниципально-частного партнерства и определения их сравнительного преимущества" (Зарегистрировано в Минюсте России 30.12.2015 N 40375) [Электронный ресурс]. – URL: <http://www.consultant.ru/>

Оценка проектов ГЧП, в том числе СПИК, по данной методике поэтапная и комплексная.

1. Первоначально производится оценка финансовой эффективности проекта ГЧП. Рассчитываются показатель «чистой приведенной стоимости» (NPV) и «коэффициент покрытия выплат по обслуживанию долга денежными потоками» (DSCR), и если показатель NPV больше или равен нулю, а коэффициент DSCR больше или равен единице, то проект ГЧП может быть признан эффективным.

2. Далее оценивается социально-экономический эффект. Он может быть признан достаточным в случае 1) соответствия целей и задач проекта не менее чем 1 задаче государственных (муниципальных) программ; 2) соответствия показателей проекта значениям не менее чем 2 целевых показателей гос. программ.

3. В случае признания проекта ГЧП эффективным на этих этапах, производится определение его сравнительного преимущества путём сравнения показателей чистых дисконтированных бюджетных расходов и объема инвестиционных обязательств, принимаемых частным партнером<sup>15</sup>.

Социально-экономический эффект проекта ГЧП признается достаточным, если соблюдены два условия: 1) цели и задачи проекта соответствует не менее чем одной цели или задаче государственных (муниципальных) программ; 2) показатели проекта соответствуют значениям не менее чем двух целевых показателей государственных (муниципальных) программ<sup>16</sup>.

При этом такая оценка не всегда учитывает инновационность проекта ГЧП, возможные риски реализации проекта и пр.

При принятии решения об осуществлении проекта ГЧП на основе СПИК, по мнению автора статьи, стоит учитывать инвестиционно–стимулирующий или инвестиционно–мультиплицирующий эффект<sup>17</sup>. Особенностью такого подхода выступает его изначальная ориентированность на баланс интересов всех сторон партнерства, в том числе, и населения

---

<sup>15</sup> Андреева, Е.С. Оценка эффективности проектов ГЧП: методологический подход. // гуманитарные и социально-экономические проблемы. - . – С. 301.

<sup>16</sup> Алеев, Б.Р. Эффективность региональных инвестиционных проектов на основе ГЧП // Wschodnioeuropejskie Czasopismo Naukowe (East European Scientific Journal). – 2018. – №4(32). – С. 17.

<sup>17</sup> Чаркина Е.С. Специальный инвестиционный контракт как перспективный инструмент реализации промышленной политики // Сборник научных трудов II-ой Международной научно-практической конференции. 2017. С. 163

региона. Ведь именно благодаря росту инвестиций можно говорить о системном позитивном эффекте, включающим в себя общеэкономические, финансово-бюджетные и социальные компоненты. Именно такая методика оценки эффективности (частные инвестиции на один рубль прямых и косвенных вложений публичного партнера в проект ГЧП) представляется наиболее оптимальной для СПИК на данном этапе.

В этой связи методологически интересен подход, предложенный О.А. Ястребовым<sup>18</sup>, где результирующим показателем эффективности проекта ГЧП рассматривается показатель интегральной общественной эффективности такого проекта, отражающий, по мнению данного автора, интересы социально-экономического развития региона в целом.

Таким образом, исследования проблемы эффективности государственно-частного партнерства, в частности СПИК, вызывают большой интерес в мировом профессиональном сообществе. В соответствии с особенностями партнерства в рамках СПИК современные подходы к оценке эффективности предусматривают многовариантный обобщающий анализ так называемой ценности партнерства как для каждого из участников, так и для общества в целом.

---

<sup>18</sup> Алиев Д.К. Специальные инвестиционные контракты как форма государственно-частного партнерства // ЭТАП: экономическая теория, анализ, практика. – 2018. – № 6. – С. 130

## **МАЛОЕ ПРЕДПРИНИМАТЕЛЬСТВО В СИСТЕМЕ СОЦИАЛЬНО-ЭКОНОМИЧЕСКОГО РАЗВИТИЯ РОССИИ**

*Э.Р. Одинец – студентка ОУ ВО «Южно-Уральский институт управления и экономики»*

*Научный руководитель: к.э.н., доцент, ОУ ВО «ЮУИУиЭ»  
Н.П. Пасешник*

Актуальность темы статьи определяется своевременной необходимостью одновременного рассмотрения двух важных проблем – оптимального развития малого бизнеса в России, с одной стороны, и повышения эффективности функционирования в системе социально-экономического её развития через привлечение малых предприятий в условиях реформирования экономики, с другой стороны, при соответствующем государственном регулировании.

Формирование эффективной предпринимательской среды является главной задачей рыночного развития в нашей стране. Особое место в общей системе предпринимательской деятельности занимает малое предпринимательство, которое в свою очередь старается соответствовать сути рыночной экономики.

Малые предприятия стимулируют развитие внутреннего платежеспособного спроса, способствуют сокращению безработицы среди трудоспособного населения, наполнению доходов бюджетов региональных и местных уровней, увеличивают количество банковских услуг.

Малое предпринимательство как субъект экономики существует и развивается в России на протяжении многих лет. Важность функционирования сектора малого предпринимательства не ставится под сомнение.

Цель работы – обосновать необходимость дальнейшего развития малого предпринимательства в РФ, определить проблемы и дать рекомендации по формированию эффективного механизма его развития и совершенствования.

Малое предпринимательство придает рыночной экономике повышенную мобильность и гибкость, при этом максимально быстро реагируя на изменения конъюнктуры рынка.

Малое предпринимательство (малый бизнес) - это совокупность независимых мелких и средних предприятий, выступающих как

экономические субъекты рынка<sup>1</sup>. Нормативное правовое регулирование развития малого предпринимательства в РФ основывается на Конституции РФ и осуществляется Федеральным законом «О развитии малого и среднего предпринимательства в Российской Федерации»<sup>2</sup>

В зарубежной практике под предпринимательством понимается любая попытка создания нового бизнеса или компании (индивидуальная трудовая деятельность, новая коммерческая организация, расширение уже существующего бизнеса), предпринятая отдельным лицом, группой лиц или ранее существовавшими компаниями<sup>3</sup>.

В России предпринимательство в его современном формате начало развиваться в конце 1980-х - начале 1990-х гг. и в настоящее время является одним из стратегических приоритетов современной экономической политики.

Так, критерии, по которым организации относят к субъектам малого предпринимательства, перечислены теперь в Федеральном законе «О развитии малого предпринимательства в Российской Федерации»<sup>4</sup>.

Субъекты малого предпринимательства согласно ст. 4 ФЗ №209 «О развитии малого и среднего предпринимательства в Российской Федерации» разделяются на три группы, в связи с тем, что в группе малых предприятий выделена отдельная подгруппа – микропредприятие.

Одним из критериев, определяющих субъект малого предпринимательства, является максимальный годовой доход.

Постановление Правительства РФ от 04.04.2016 № 265 определяет величину максимального дохода за год (без учета налога на добавленную стоимость) для всех групп субъектов малого предпринимательства: для микропредприятий эта величина – 120 млн руб.; для малых предприятий – 800 млн руб.; для средних предприятий – 2 млрд руб. (табл. 1)<sup>5</sup>.

---

<sup>1</sup> Малое предпринимательство и малый бизнес. Режим доступа: <http://www.lawru.net/podd/podd22.html> (дата обращения: 04.04.2019)

<sup>2</sup> Федеральный закон от 24.07.2007 N 209-ФЗ (ред. от 27.11.2017) «О развитии малого и среднего предпринимательства в Российской Федерации» // СПС Консультант Плюс [Электронный ресурс] – URL: [http://www.consultant.ru/document/cons\\_doc\\_LAW\\_39331/](http://www.consultant.ru/document/cons_doc_LAW_39331/)

<sup>3</sup> Reynolds, P. Global Entrepreneurship Monitor: Data collection, design and implementation 1998 - 2003 / P. Reynolds, N. Bosma, E. Autio [et al.]. - Small Business Economics, 2005, 24: p. 205 - 231.

<sup>4</sup> РФ. О развитии малого и среднего предпринимательства в Российской Федерации: федеральный закон № 209-ФЗ от 24.07.2007 (с изм. и доп.).

<sup>5</sup> Единый реестр субъектов малого и среднего предпринимательства. – – URL: <https://rmsp.nalog.ru/statistics.html>



Помимо величины дохода за год учитываются такие критерии, как: среднесписочная численность работников и доля участия в уставном капитале других лиц.

Если организация или индивидуальный предприниматель относится к субъектам малого предпринимательства, то у него появляется возможность воспользоваться специальными налоговыми режимами.

Таблица 1 – Предельная величина дохода для отнесения к субъекту малого предпринимательства

| Период                          | Для микропредприятия, млн руб. | Для малого предприятия, млн руб. | Для среднего предприятия, млн руб. |
|---------------------------------|--------------------------------|----------------------------------|------------------------------------|
| с 01.08.2016 по настоящее время | 120                            | 800                              | 2000                               |
| с 01.01.2008                    | 60                             | 400                              | 1000                               |

Как видно из табл. 1, численность субъектов малого предпринимательства то возрастает, то снижается, например в 2016 году.

Согласно Реестру субъектов малого и среднего предпринимательства в Российской Федерации ФНС РФ зарегистрировано на 10.01.2018 6039216 субъектов, включая микропредприятия и индивидуальных предпринимателей (табл. 2)<sup>6</sup>.

Никакой дополнительной регистрации не требуется для внесения в этот реестр, он формируется автоматически при соответствии критериям.

Таблица 2 – Динамика развития субъектов малого предпринимательства в Российской Федерации

| Дата          | Количество, ед. | Темп прироста, % |
|---------------|-----------------|------------------|
| на 10.01.2018 | 6 039 216       | +3%              |
| на 10.01.2017 | 5 865 780       | +6,2%            |
| на 01.08.2016 | 5 523 765       | +27,7%           |
| на 01.01.2016 | 4 324 350       | -4,3%            |
| на 01.01.2015 | 4 517 600       | +1%              |
| на 01.01.2014 | 4 562 100       | -                |

По состоянию на начало 2018 г. основную долю – 53% в общем количестве СМП - составляют индивидуальные предприниматели, при этом 99% из них являются микропредприятиями.

<sup>6</sup> Российский статистический ежегодник 2017. – URL: [http://www.gks.ru/free\\_doc/doc\\_2017/year/year17.pdf](http://www.gks.ru/free_doc/doc_2017/year/year17.pdf)

Доля микропредприятий в структуре юридических лиц составляет 91% (рис. 1). Фактически основную долю (более 90%) субъектов малого предпринимательства в России составляют микропредприятия, чей доход за год не превышает 120 млн руб.

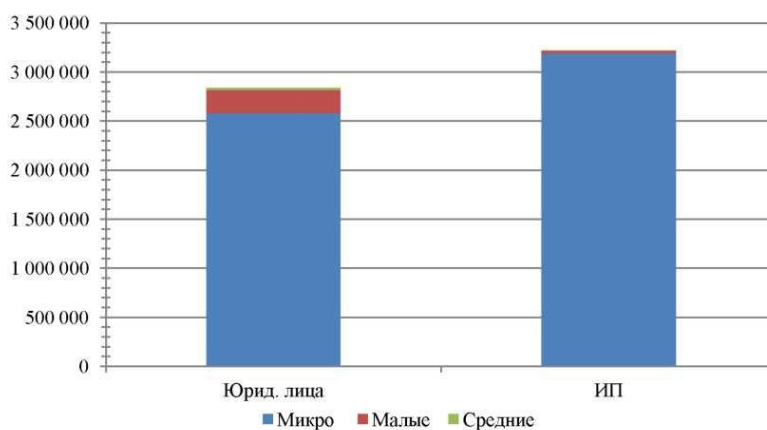


Рисунок 1. Субъекты малого предпринимательства по состоянию на 10.01.2018 (ед.)

Государство анализирует малый бизнес как ведущую часть экономики. Больше всего это относится к среднему бизнесу, который вероятно способен на прорывы в развитии рынков.

Но большая часть аналитиков склонны полагать, что в сформировавшихся экономических условиях от этого сектора ожидать выдающихся успехов пока не стоит.

В первую очередь, рассмотрим отраслевую структуру малого предпринимательства РФ за периоды 2012–2016 гг.

Итак, большую долю на протяжении всех 3 лет составляют предприятия, занимающиеся оптовой и розничной торговлей.

На втором месте предприятия, осуществляющие операции с недвижимым имуществом, арендой, услугами, на третьем - строительство. Наименьшую долю заняли следующие виды деятельности: рыболовство, рыбоводство (0,2%), образование (0,3%), добыча полезных ископаемых (0,4%) (Табл. 3)<sup>7</sup>.

<sup>7</sup> Федеральная служба государственной статистики: банк готовых документов. – URL: <http://www.gks.ru/bgd>

Таблица 3 – Число малых предприятий в РФ по видам экономической деятельности 2012-2017 гг.

|  | Малые предприятия в тыс. | Малые предприятия в процентах к итогу |         |      |      |      |
|--|--------------------------|---------------------------------------|---------|------|------|------|
|  | 2012                     | 2013                                  | 2014    | 2015 | 2016 | 2017 |
| Всего  | 2003038                  | 2063126                               | 2103780 | 100  | 100  | 100  |
| Сельское хозяйство, охота и лесное хозяйство         | 62494                    | 62604                                 | 56067   | 3,1  | 3,0  | 2,7  |
| Рыболовство, рыбоводство                             | 3837                     | 3854                                  | 3855    | 0,2  | 0,2  | 0,2  |
| Добыча полезных ископаемых                           | 7052                     | 7242                                  | 7667    | 0,4  | 0,4  | 0,4  |
| Обрабатывающее производство                          | 191617                   | 195902                                | 199943  | 9,6  | 9,5  | 9,5  |
| Строительство  | 231310                   | 241505                                | 250362  | 11,5 | 11,7 | 11,9 |
| Оптовая и розничная торговля                         | 786971                   | 806770                                | 815762  | 39,3 | 39,1 | 38,8 |
| Гостиницы и рестораны                                | 56067                    | 59152                                 | 63462   | 2,8  | 2,9  | 3,0  |
| Транспорт и связь                                    | 129676                   | 136908                                | 142964  | 6,5  | 6,6  | 6,8  |
| Связь  | 12482                    | 12460                                 | 12213   | 0,6  | 0,6  | 0,6  |
| Операции с недвижимым имуществом, аренда, услуги     | 408941                   | 418898                                | 428398  | 20,4 | 20,3 | 20,4 |
| Научные исследования и разработки                    | 15169                    | 15551                                 | 15220   | 0,8  | 0,8  | 0,7  |
| Образование  | 6205                     | 6405                                  | 6742    | 0,3  | 0,3  | 0,3  |
| Здравоохранение, соц.услуги                          | 27147                    | 29008                                 | 30552   | 1,4  | 1,4  | 1,5  |
| Прочие коммунальные, социальные, персональные услуги | 49417                    | 51536                                 | 53271   | 2,5  | 2,5  | 2,5  |

Отметим, что малый бизнес является важнейшей составляющей рыночной экономики. Его развитие во много определяет формирование конкурентной среды, которая в свою очередь является фундаментальным фактором экономического развития.

В таблице 4<sup>8</sup> проведен расчет роли малого бизнеса в экономике РФ на основе таких показателей как доля малого бизнеса в ВВП и в структуре занятого населения.

<sup>8</sup> Федеральная служба государственной статистики: банк готовых документов. – URL: <http://www.gks.ru/bgd>

Таблица 4 – Оценка роли малого бизнеса в экономике РФ

| Год  | Продукция собственного производства МБ, трлн. руб. | ВВП РФ, трлн. руб. | Численность занятых в МБ, млн. чел. | Численность занятых в экономике РФ, млн. чел. | Доля МБ в ВВП, % | Доля МБ на рынке труда, % |
|------|--|--------------------|-------------------------------------|---|------------------|---------------------------|
| 2012 | 8.493  | 60.282             | 11.48                               | 70.857  | 14.09%           | 16.20%                    |
| 2013 | 9.546  | 68.163             | 11.684                              | 71.545  | 14.00%           | 16.33%                    |
| 2014 | 10.332   | 73.134             | 11.696                              | 71.391  | 14.13%           | 16.38%                    |
| 2015 | 11.008   | 79.2               | 11.744                              | 71.539  | 13.90%           | 16.42%                    |
| 2016 | 11.085   | 83.387             | 11.765                              | 72.324  | 13.29%           | 16.27%                    |
| 2017 | 16.337   | 85.918             | 11.04                               | 72.392  | 19.01%           | 15.25%                    |

Динамика оборота малых предприятий России представлена на рисунке 2.

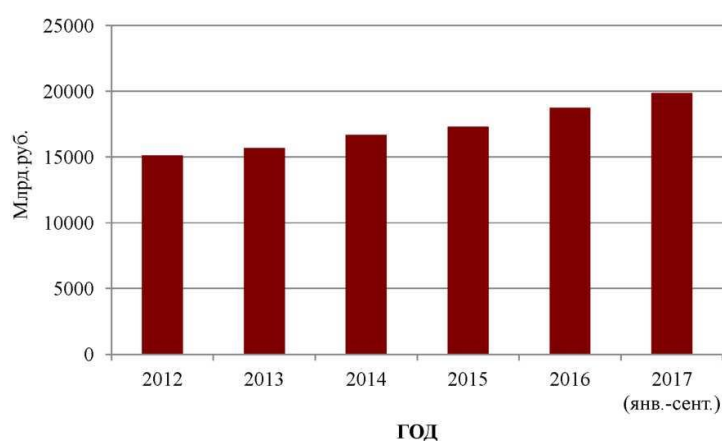


Рисунок 2. Динамика оборота (выручки) малых предприятий России

Таким образом, в 2017 г. стоимость отгруженных товаров и услуг собственного производства предприятиями малого бизнеса составила 16,337 трлн руб.

По сравнению с 2010 г. данный показатель вырос более чем в 1,92 раза. Однако, если оценивать цепные темпы прироста, то наибольший прирост – 47,38% наблюдается как раз по итогам 2017 г.

Среднегодовой темп прироста за 2012–2017 года составил 6,9%. В то же время численность занятых на предприятиях малого бизнеса достаточно стабильна и варьируется в районе 11 млн чел<sup>9</sup>.

На протяжении 2012–2016 гг. наблюдалась устойчивая тенденция незначительного поступательного роста численности занятых на предприятиях малого бизнеса. За этот период среднегодовой темп прироста

<sup>9</sup> Федеральная служба государственной статистики: банк готовых документов. – URL: <http://www.gks.ru/bgd>

составил 0.6%. По итогам 2017 г. наблюдается снижение численности занятых на 6,16% по сравнению с 2016 г.<sup>10</sup>

В целом превышение темпов прироста выпуска продукции над темпами прироста занятых в малом предпринимательстве свидетельствует о росте производительности труда, а, следовательно, и о повышении общей эффективности малого бизнеса (рис. 3)<sup>11</sup>.

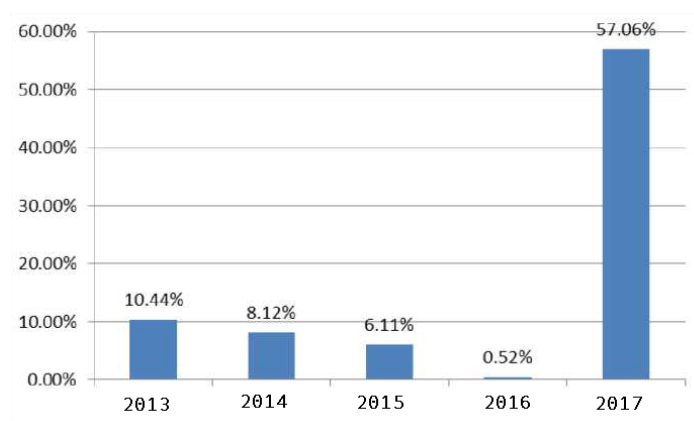


Рисунок 3. Динамика производительности труда на предприятиях малого бизнеса

Доля выпуска предприятий малого бизнеса в общем ВВП РФ выросла с 14,09% (2013 г.) до 19,01% (2017 г.).

В тоже время, отмечается снижение удельного веса занятых в малом предпринимательстве в общей структуре занятого населения: с 16,20% в 2013 г. до 15,25% в 2017 г.<sup>12</sup>

Несомненно, что экономический кризис 2014–2015 гг. негативным образом повлиял на развитие малого бизнеса в РФ<sup>13</sup>.

На рис. 4<sup>14</sup> представлены данные о динамике численности занятых в сфере индивидуального предпринимательства за 2010–2017 гг.

<sup>10</sup> Ерохина, Е.А. Развитие малого предпринимательства в кризисных условиях // Экономические науки. – 2018. – № 12. – С. 76

<sup>11</sup> Там же. С.78

<sup>12</sup> Официальный ресурс Федеральной службы статистики Российской Федерации. URL: <http://www.gks.ru>

<sup>13</sup> Валько, Д.В. Безопасность предпринимательской среды: институциональные факторы // Национальные интересы: приоритеты и безопасность. – 2018. – Т. 14. – № 4 (361). – С. 698-708. doi: 10.24891/ni.14.4.698

<sup>14</sup> Федеральный портал малого и среднего предпринимательства / Министерство экономического развития Российской Федерации. URL: <http://smb.gov.ru>

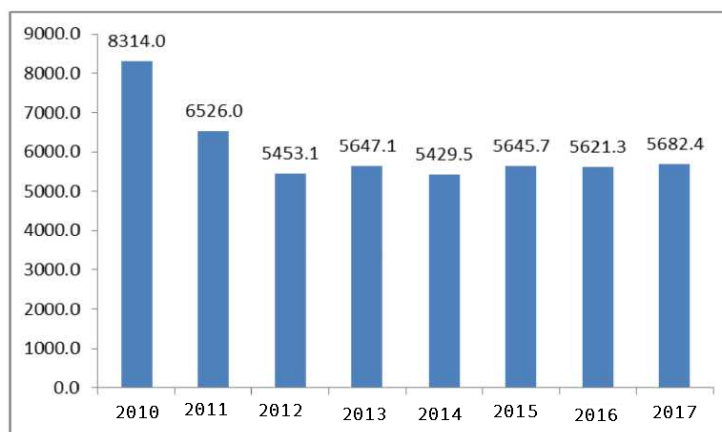


Рисунок 4. Динамика занятых в сфере индивидуального предпринимательства за 2008–2016 гг.

Как видим, в 2015 г. общее число занятых в индивидуальном предпринимательстве снизилось 24,4 тыс. чел., правда в 2017 г. прирост данного показателя составил 61,1 тыс. чел<sup>15</sup>.

В целом, рост численности индивидуальных предпринимателей, косвенно свидетельствует о прохождении экономики РФ острой фазы экономического кризиса.

По оценкам экспертов использование производственных мощностей в стране колеблется от 40 до 70%. Это свидетельствует о наличии острейшей проблемы системной трансформации экономики на основе модернизации производства. В модернизации производства ключевую роль играют инвестиции в основной капитал.

На рис. 5<sup>16</sup> представлена динамика инвестиций в основной капитал, осуществленных субъектами малого предпринимательства.

<sup>15</sup> Официальный ресурс Федеральной службы статистики Российской Федерации. URL: <http://www.gks.ru> (Дата обращения: 04.04.2019)

<sup>16</sup> Туренко Т.А. Малое предпринимательство и его роль в устойчивом развитии экономики/Т.А. Туренко//Известия Иркутской государственной экономической академии. - 2016. - №5. – С. 59

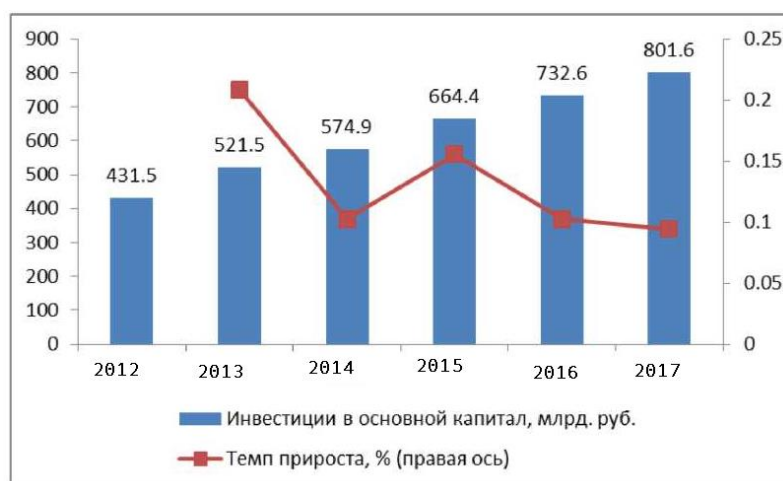


Рисунок 5. Годовые приросты инвестиций в основной капитал на предприятиях малого бизнеса в РФ

Основными показателями роли и участия малого бизнеса в экономике страны являются доля малого бизнеса в ВВП, средняя численность работников и оборот хозяйствующих субъектов (Табл.5)<sup>17</sup>.

Таблица 5 – Показатели участия малых предприятий в экономике России

| Год                       | Доля в ВВП (%) | Средняя численность работников, (тыс. человек) | Оборот (выручка), (млрд. руб.) |
|---------------------------|----------------|--|--------------------------------|
| 2012                      | 23,5           | 6984   | 15116                          |
| 2013                      | 21,9           | 6926   | 15680                          |
| 2014                      | 19,2           | 6832   | 16693                          |
| 2015                      | 19,9           | 6661   | 17293                          |
| 2016                      | 21,2           | 5389   | 18738                          |
| 2017<br>(январь-сентябрь) | -              | 6712   | 19886                          |

Проведя анализ данных таблицы 5, указывающие на роль малого предпринимательства в системе социально-экономического развития России, можно сделать выводы:

1. Доля малого бизнеса в ВВП РФ, конечно, не имеет такой высокий показатель, как в зарубежных странах, где этот размер достигает и более 60%, но все же в нашей стране наметилось увеличение доли малого бизнеса в ВВП России.

2. Средняя численность работников, занятых в малом бизнесе России за период с 2012 г. по 2016 г., уменьшалась, особенно их численность уменьшилась в 2016 г. За период с января по сентябрь 2017 года наблюдается

<sup>17</sup> Федеральная служба государственной статистики. - Официальный сайт [Электронный ресурс] – URL: <http://www.gks.ru/>

рост данного показателя, что смело можно связать с дополнением более эффективных мер по поддержке малого и среднего бизнеса в середине 2016 г.

3. Оборот (выручка) малых предприятий за период с 2012 г. по сентябрь 2017 г. показывает положительную динамику и постоянный рост в указанном периоде. Рост данного показателя взаимосвязан с увеличением и причинами данного увеличения в части численности работников, занятых в сфере малого бизнеса.

Чем значительнее государственные программы поддержки малого предпринимательства, тем более цивилизованным становится климат предпринимательства в целом<sup>18</sup>.

На современном этапе малый бизнес становится все более значимой частью экономики, приобретает устойчивую форму и определенную специфику своей деятельности и существования в целом. Специфика малого бизнеса заложена в следующих аспектах:

- малый бизнес есть неотъемлемая часть современного общества;
- государство и малый бизнес нуждаются в обоюдной поддержке, т. е. малый бизнес нуждается в поддержке государства, а государство в поддержке малого бизнеса;
- малый бизнес становится равноправным партнером в любом бизнесе невзирая от размера и вида деятельности;
- малый бизнес способствует увеличению среднего класса и обеспечивает его прогрессивное развитие в обществе;
- крупный бизнес увеличивает прибыль путем роста объема производства, а малый бизнес за счет увеличения эффективности производства;
- малый бизнес есть решение вопроса безработицы и доходов населения, что является одним из направлений укрепления социально-политической стабильности общества;
- существенная часть формирования бюджета страны состоит из налоговых поступлений от малого бизнеса;
- малый бизнес способен увеличивать ассортимент и производства товаров и услуг без вложения крупных государственных инвестиций;

---

<sup>18</sup> Валигурский, Д.И. Организация предпринимательской деятельности. - М.: Дашков и К, 2012. С. 213



- малый бизнес решает большое количество вопросов для крупного бизнеса (обслуживание, ремонтные работы, посреднические услуги и т. д.);
- малый бизнес есть решение вопроса монополизма со стороны крупных предприятий и формирования рыночных отношений в экономике;
- доступность малого бизнеса для граждан ведет к их вовлечению в производство собственных материальных и финансовых сбережений;
- устойчивость к кризисным явлениям в экономике.

На сегодняшний день в России направление увеличения роли малого бизнеса в экономических и социальных направлениях, что положительно влияет на экономику в целом.

Малый бизнес выполняет важные функции социально-экономической системы России, обеспечивает стабильные рыночные отношения, в этой системе участвует большое количество граждан, открывших собственный бизнес, вследствие чего на рынке развивается конкуренция; происходит более активное насыщение рынка товарами и услугами; создаются новые рабочие места; предлагаются условия, в которых количество заработанных денег напрямую зависит от результатов труда, что способствует заинтересованной работе всего коллектива, все это обеспечивает большую эффективность производства. Все эти факты оказывают положительное влияние на росте национальной экономики.

Малый бизнес – ключевой социально-экономический институт в развитых национальных экономических системах, основанный на предпринимательстве, рискованной деятельности индивидов, основной целью которых является получения прибыли.

Исходя из этого, можно сделать вывод, что малое предпринимательство в дальнейшем будет способствовать развитию регионального рынка, пополнению всех видов бюджета, созданию новых рабочих мест и повышению уровня качества жизни населения.

## РОЛЬ БУХГАЛТЕРСКОГО УЧЕТА И АНАЛИЗА В СИСТЕМЕ ЭКОНОМИЧЕСКОЙ БЕЗОПАСНОСТИ

*М.И. Осаулко – студент ОУ ВО «Южно-Уральский институт управления и экономики».*

*Научный руководитель: к.э.н., доцент ОУ ВО «Южно-Уральский институт управления и экономики» Ю.В. Прокопьева*

Экономическая безопасность предприятия представляется главнейшей составляющей национальной безопасности страны, а также ее материальным фундаментом. Экономическая безопасность - это совокупность условий и факторов, обеспечивающих независимости национальной экономики, ее стабильности и устойчивость, способность к постоянному обновлению и самосовершенствованию.

Безопасность - это состояние объекта в системе его связей с точки зрения способности самовывживания в условиях внутренних и внешних угроз, а также действия непредсказуемых и трудно прогнозируемых факторов<sup>1</sup>.

В сфере рыночной экономики субъектам управления недостаточно лишь обладать информацией - её необходимо уметь читать, обрабатывать, делать правильные выводы и использовать их с целью принятия эффективных управленческих решений - в этом и состоят основные задачи специалиста экономической безопасности.

В бухгалтерской (финансовой) отчетности представлена информация о финансовом состоянии предприятия: наличие финансовых ресурсов, их распределение и использование, данные о наличии собственного и заемного капитала, состояние дебиторской и кредиторской задолженности и т.п.<sup>2</sup>. Обработка информации предусматривает мониторинг, диагностику и анализ имеющейся информации.

Финансовая устойчивость представляет собой характеристику стабильности финансового положения предприятия, обеспечиваемая высокой

---

<sup>1</sup> Валько, Д.В. Экономическая безопасность: сущность и актуальные подходы к определению / IX Международная научно-практическая конференция «Инновационное развитие российской экономики»: в 6 т. – Москва: ФГБОУ ВО «РЭУ им. Г. В. Плеханова», 2016. – Т.1: Инновации и российская экономика в контексте глобальных экономических процессов. – 356 с. – С. 222-225.

<sup>2</sup> Абдукаримов, И.Т., Тен, Н.В. Как распознать бухгалтерский баланс// Социально-экономические явления и процессы. – 2009. – №1. – С. 5-7

долей собственного капитала в общей сумме используемых им финансовых средств.

Задачей анализа финансовой устойчивости является оценка степени независимости от заемных источников финансирования. Данный вид анализа отвечает на следующие важные вопросы:

- насколько велика эта степень зависимости;
- растет или снижается она;
- отвечает ли состояние активов и пассивов организации задачам ее финансово-хозяйственной деятельности<sup>3</sup>.

Финансовую устойчивость могут проследить инвесторы, проанализировав баланс, правильность которого должен проверить специалист экономической безопасности.

Специалист экономической безопасности, занимающийся анализом финансово-хозяйственной деятельности предприятия, обязан знать и уметь читать, а также анализировать бухгалтерский баланс, разбираться в его статьях, владеть компетенциями экономических категорий и показателей, их характеризующих, обладать навыком принятия эффективных управленческих решений.

Основной задачей специалиста экономической безопасности является проверка правильности составления баланса, для этого необходимо произвести арифметическую и материальную проверку.

Арифметическая проверка производится путем сличения сумм в балансе и оборотных ведомостях, Главной книге, а также подсчета сумм по группам и разделам, равенство итогов актива и пассива баланса.

Материальная проверка производится путем сличения фактических остатков материальных ценностей и денежных средств с данными бухгалтерского учета. Все остатки товарно-материальных ценностей должны соответствовать фактическому их наличию в натуре. Остатки основных средств, товарно-материальных ценностей, денежных средств лучше всего проверить путем сличения данных с материалами инвентаризации.

Специалист экономической безопасности производит оценку финансового состояния предприятия, которая производится на основе данных,

---

<sup>3</sup> Донцова Л.В., Никифоров Н.А. Анализ финансовой отчетности: Учебное пособие. – 2-е изд. – М.: Издательство «Дело и Сервис», 2004. 336 с.

показывающих имущественное положение и состояние их источников, ликвидность, финансовую устойчивость, финансовые результаты, деловую активность.

Бухгалтерский баланс считается ликвидным, когда:

- сумма итога раздела «Оборотные активы» в два раза и более превышает итог раздела «Краткосрочные обязательства»;
- отсутствует просроченная кредиторская задолженность;
- оборотные средства иммобилизованы, то есть товарные запасы и затраты не превышают установленных нормативов;
- нет долгосрочной и просроченной дебиторской задолженности.

Для того чтобы иметь более подробные данные о финансовом состоянии предприятия, определить причины его улучшения или ухудшения, специалисту экономической безопасности необходимо произвести анализ данных бухгалтерского баланса.

На основе произведенных расчетов необходимо сделать заключение о размещении средств, структуре, уровне имущественного положения, их влияние на финансовое состояние предприятия и дать рекомендации для принятия управленческих решений по улучшению структуры источников и хозяйственных средств.

В части экономической безопасности предприятия бухгалтерия анализирует выполнение смет обще производственных, административных расходов и расходов на сбыт, сметы затрат на производство, себестоимость реализованной продукции, выполнение плана прибыли и его использование, проводит анализ бухгалтерского баланса, финансового состояния, расходы оборотных средств и специальных фондов, контролирует финансовое состояние и платежеспособность предприятия. Внешние контрагенты оценивают уровень экономической безопасности предприятия, в первую очередь, своими действиями. Основной предпосылкой предоставления такой косвенной оценки является финансовая отчетность предприятия, которую разрабатывает бухгалтерия. Важность работы этого отдела трудно переоценить, учитывая то, что от него зависит имидж, репутация предприятия, высокий уровень которых можно достичь лишь при обеспечении надлежащего уровня экономической безопасности предприятия.

## РАЗРАБОТКА ОТРАСЛЕВОЙ СТРАТЕГИИ РАЗВИТИЯ МАШИНОСТРОЕНИЯ В ДОНЕЦКОЙ НАРОДНОЙ РЕСПУБЛИКЕ

*В.В. Романюк – аспирант ГУ ВПО «Донецкий национальный университет»*

*Научный руководитель: д.э.н., профессор, заведующий кафедры «Экономическая статистика» ГУ ВПО «Донецкий национальный университет» О.Н. Головинов*

Машиностроительный комплекс Донецкой Народной Республики – один из системообразующих элементов экономики Республики, который определяет состояние ее производственного потенциала, обеспечивает устойчивое функционирование ведущих отраслей экономики (металлургия, энергетика, электротехника, приборостроение, станкостроение, транспорт, сельское хозяйство, пищевая и легкая промышленность, оборонный комплекс, строительство и другие). От уровня развития машиностроения зависят важнейшие удельные показатели валового внутреннего продукта Республики (материалоемкость, энергоемкость и т.д.), производительность труда в отраслях народного хозяйства, уровень экологической безопасности промышленного производства.

Количество действующих предприятий в машиностроении составляет 97 единиц.

В январе–ноябре 2018 г. объем экспорта машиностроительной продукции составил 3,4% общего объёма экспорта Республики, импорта – 6% общего объёма импорта. Объем импорта в 2,3 раза выше экспортных поставок.

В РФ экспортировано 89,1% продукции машиностроения, в ЛНР – 10,8%.

Анализ данных внешнеэкономической деятельности отдельных товарных групп машиностроения, представленный в таблице 1 показал высокую долю импорта продукции, так как большинство отраслей, при наличии отечественного производства, в большей степени зависят от поставок на внутренний рынок из других стран.

Таблица 1 – Анализ отдельных товарных групп машиностроения<sup>1</sup>

| № п/п | Наименование группы   | Самообеспеченность, % | Импортозависимость, % |
|-------|---|-----------------------|-----------------------|
| 1     | Насосы, компрессоры и вентиляторы                             | 1,9                   | 98,1                  |
| 2     | Сельскохозяйственное оборудование и их части                  | 0,9                   | 99,1                  |
| 3     | Вычислительное, звукозаписывающее и запоминающее оборудование | 0,0                   | 100,0                 |
| 4     | Подшипники  | 1,5                   | 98,5                  |
| 5     | Трансформаторы  | 16,0                  | 84,0                  |

Высокой долей импорта характеризуются поставки на внутренний рынок медицинского, сельскохозяйственного оборудования, транспортных моторных средств и подшипников, и другие товары, причем большинство из них работают в режиме сборочных производств с импортными комплектующими.

Самыми востребованными товарами на внешнем рынке остаются холодильники и морозильники, вентиляторы, аккумуляторы, трансформаторы, компрессоры, двигатели, насосы, котлы центрального отопления и прочее.

В машиностроении есть и производства, направленные как на насыщение внутреннего рынка, так и на внешние рынки. К ним относятся производство горно-шахтного оборудования, холодильного и морозильного оборудования, котлов и генераторов, а также промышленного оборудования и их частей.

Кроме того, республиканские предприятия могут производить машиностроительную продукцию для сравнительно узких сегментов рынка.

Но нужно отметить, что объемы выпуска отечественного машиностроения сегодня относительно невелики, и они не в состоянии полностью удовлетворить спрос местных потребителей. Поэтому сохраняется импорт элементной базы электроники, сложной медтехники, средств

<sup>1</sup> Итоги работы Минэкономразвития за 2018 год // Официальный сайт Министерства экономического развития ДНР. [Электронный ресурс] – URL: [http://mer.govdnr.ru/index.php?option=com\\_content&view=article&id=6403:itogi-raboty-minekonomrazvitiya-za-2018-god&catid=8&Itemid=141](http://mer.govdnr.ru/index.php?option=com_content&view=article&id=6403:itogi-raboty-minekonomrazvitiya-za-2018-god&catid=8&Itemid=141)

мобильной связи, отдельных видов промышленных станков, некоторых не производимых в Республике видов машин и оборудования.

Для выработки стратегии развития машиностроения в Республики, а также принятия дальнейших мер по устранению негативных факторов был проведен SWOT-анализ потенциала машиностроительной отрасли Республики, который представлен в таблице 2.

Таблица 2 – SWOT-анализ потенциала машиностроительной отрасли

| <b>Внутренняя среда</b>  |  |
|--|--|
| <b>Сильные стороны</b>   | <b>Слабые стороны</b>  |
| модернизация части подотраслей машиностроения;<br>наличие наработанного опыта в производстве машиностроительной продукции;<br>наличие квалифицированных кадров на всех уровнях производства;       | технологическое отставание и высокий уровень износа технологического оборудования;<br>низкая загрузка производственных мощностей;<br>отсутствие производства многих видов машиностроительной продукции;<br>зависимость от импорта машиностроительной продукции |
| <b>Возможности</b>   | <b>Угрозы</b>  |
| прогнозируемый рост спроса на машиностроительную продукцию;<br>интеграционные процессы с Российской Федерацией;<br>наличие «исторической» базы машиностроения;<br>развитие совместных производств; | отсутствие доступного внутреннего и внешнего финансирования;<br>сильная зависимость от колебаний мировой рыночной конъюнктуры;<br>возрастающая зависимость от импорта машиностроительной продукции;<br>высокий уровень конкуренции со стороны импортеров       |
| <b>Внешняя среда</b>   |  |

Сложившиеся в машиностроении за переходной период проблемы и факторы, препятствующие его развитию, носят не частный, локальный характер, а представляют собой, общую взаимосвязанную и взаимообусловленную систему.

Разработка стратегии развития машиностроительного комплекса Республики на долгосрочную перспективу, как одного из направлений научно-промышленной политики Донецкой Народной Республики должна включать решение следующих важных задач:

- ускоренное восстановление угольной и металлургической промышленности;
- расширение ассортимента, в том числе ранее не выпускаемой и/или переориентация на новые рынки сбыта;

- увеличение доли выпускаемой продукции с высокой добавленной стоимостью, расширение портфеля заказов через биржи ТПП ДНР и выставки Российской Федерации;
- репрофилирование предприятий на нужды других отраслей (с/х, пищевая промышленность, транспорт и другие);
- создание новых производств, развитие кооперации в машиностроении;
- создание кластеров машиностроительных предприятий для формирования нового машиностроения;
- развитие научной и инновационной деятельности предприятий;
- подготовка высококвалифицированных кадров и повышение квалификации;
- создание высокотехнологичных рабочих мест;
- дальнейшее восстановление и модернизация машиностроительных предприятий, большая часть которых не пострадали от боевых действий или получили незначительные повреждения.

Стратегия должна быть направлена на экспортоориентированное развитие, которая состоит в поощрении производств, ориентированных на экспорт своей продукции. Приоритетной задачей считается производство конкурентоспособной продукции и выход с ней на международный рынок.



## РАЗВИТИЕ И СОВРЕМЕННОЕ СОСТОЯНИЕ ИПОТЕЧНОГО КРЕДИТОВАНИЯ В РФ

*Я.Д. Сахабиева – студентка Новоуренгойского филиала ПОУ  
«Уральский региональный колледж»*

*Научный руководитель: к.э.н. Т.А. Меретукова*

Ипотечный кредит – один из самых перспективных и быстроразвивающихся в последнее время направлений кредитования. Последнее десятилетие кредит приобрел массовую популярность среди всех сегментов населения России<sup>1</sup>. На сегодняшний день каждый второй житель является заемщиком какого-либо финансового института. Благодаря кредиту сокращается время на удовлетворение хозяйственных и личных потребностей. Главной задачей системы долгосрочного жилищного ипотечного кредитования является обеспечение доступности по стоимости жильем граждан населения не только с высокими, но прежде всего со средними доходами за счет собственных средств граждан и долгосрочных ипотечных кредитов. Всё это обуславливает актуальность темы исследования. Ипотечный кредит – это важная составляющая ипотечной системы, которая предполагает оформление банком займа под обеспечение в виде залога недвижимости<sup>2</sup>.



Рисунок 1. График сумм выданных ипотечных кредитов в 2016-2018 году, в трлн руб.

<sup>1</sup> Розенберг Д. Словарь банковских терминов: справочник. М.: Инфра-М, 1997. С.2.

<sup>2</sup> Банкир.ру [Электронный ресурс]: URL: <https://bankir.ru/about>.

Ипотечное кредитование представляет собой некую систему. представлена следующими элементами:

Объекты ипотеки:

- а) земельные участки, находящиеся в частной собственности;
- б) предприятия, а также здания, сооружения и иное недвижимое имущество;
- в) жилые дома, квартиры и части жилых домов и квартир, состоящие из одной или нескольких изолированных комнат;
- г) дачи, садовые дома, гаражи и другие строения потребительского назначения;
- д) воздушные и морские суда, суда внутреннего плавания и космические объекты.

Основные субъекты - участники ипотечного кредитования:

- а) заемщик;
- б) кредитор (банк);
- в) ипотечное агентство;
- г) инвесторы<sup>3</sup>.

### **Расчёт дифференцированного платежа**

Размер основного платежа вычисляется следующим образом: необходимо сумму кредита разделить на количество месяцев, за который планируется погашение кредита, полученное число и будет являться основным платежом.

$$b=S/N, \text{ где}$$

$b$  – основной платёж,

$S$  – размер кредита,

$N$  – количество месяцев.

Для расчета начисленных процентов нужно остаток кредита на указанный период умножить на годовую процентную ставку и всё это поделить на 12 (количество месяцев в году).

$$p=Sn*P/12, \text{ где}$$

$p$  – начисленные проценты,

$Sn$  – остаток задолженности

на период,

---

<sup>3</sup> Основы банковского дела [Электронный ресурс]: учеб. пособие; под ред. О.И. Лаврушин. М.: КноРус, 2018. 386 с. URL: <https://www.book.ru/book/926065>.

$P$  – годовая процентная ставка по кредиту.

Чтобы рассчитать остаток задолженности на период, т.е. найти величину из приведённой выше формулы, необходимо размер основного платежа умножить на количество прошедших периодов и всё это вычесть из общей суммы платежа.

$$S_n = S - (b * n), \text{ где}$$

$n$  – количество прошедших периодов.

**Дифференцированный взнос**

Пример. Размер кредита – 1 млн рублей, ставка по кредиту – 10%, срок – 60 месяцев.

Первый платеж будет равняться 24999 тыс. рублей. По второму остаток задолженности уменьшится, соответственно, начисляется меньше процентов, а сумма взноса снижается и составляет 24861 тыс. рублей. Аналогичным образом рассчитываются третий и последующие платежи. Последний из них будет минимальным<sup>4</sup>.

**Аннуитетный взнос**

Пример: размер кредита – 1 млн рублей, процентная ставка – 10%, срок – 60 месяцев.

Фиксированный платеж будет равен 21,247 тыс. рублей, при этом в первый месяц проценты максимальные – 8,333 тыс. рублей, а погашение основного долга в сумме взноса составит всего 12,914 тыс. В целом клиент переплатит по кредиту 274,823 тыс.

**Пример расчёта графика выплат по аннуитетному кредиту**

Для примера рассчитаем график платежей по кредиту в размере 100000 р. и годовой процентной ставкой 10%. Сроком погашения кредита возьмём 6 месяцев.

Для начала рассчитаем ежемесячный платёж.

$$100000 * (0,0083333 + 0,0083333 / (1 + 0,0083333))^6 - 1 = 17156,14$$

Затем рассчитаем по месяцам процентную и кредитную часть аннуитетного платежа.

---

<sup>4</sup> О банках и банковской деятельности: федер. закон РФ от 2 декабря 1990 г. № 395-1. (с изм. и доп.). [Электронный ресурс]. URL: <https://www.garant.ru>.

1 месяц

Проценты:  $100000 * 0,1/12 = 833,33$

Основной долг:  $17156,14 - 833,33 = 16322,81$

2 месяц

Остаток кредита:  $100000 - 16322,81 = 83677,19$

Проценты:  $83677,19 * 0,1/12 = 697,31$

Основной долг:  $17156,14 - 697,31 = 16458,83$

3 месяц

Остаток кредита:  $83677,19 - 16458,83 = 67218,36$

Проценты:  $67218,36 * 0,1/12 = 560,15$

Основной долг:  $17156,14 - 560,15 = 16595,99$

Если интересно узнать размер переплаты по аннуитетному кредиту, необходимо ежемесячный платёж, умножить на количество периодов и из получившегося числа вычесть первоначальный размер кредита<sup>5</sup>. В нашем случае переплата будет следующей:

$$17156,14 * 6 - 100000 = 2936,84$$

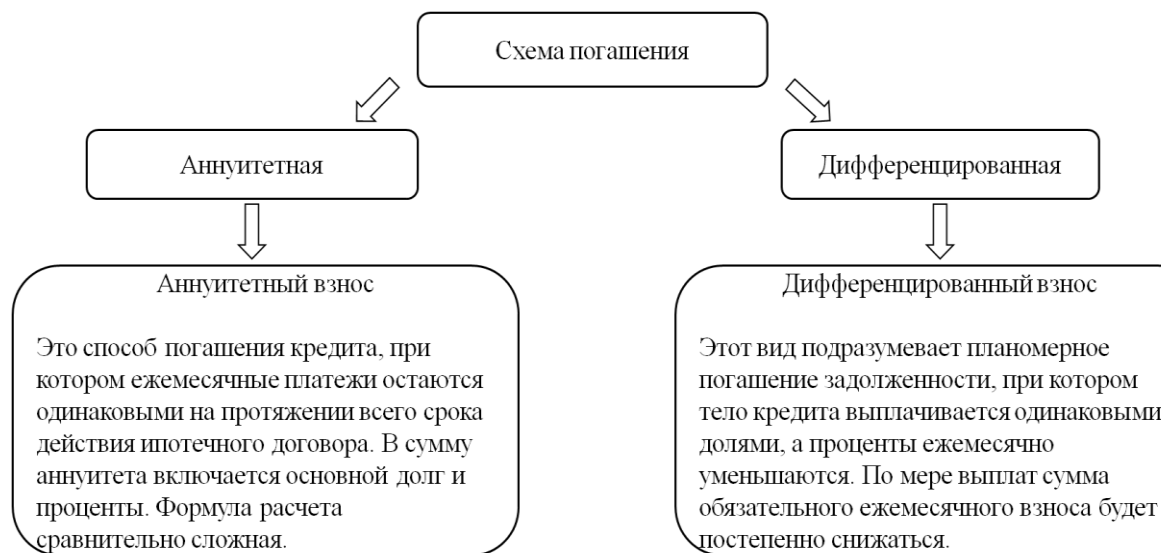


Рисунок 2. Схема погашения кредита

Обе схемы схожи в том, что в сумму платежа включаются проценты и основной долг. Причем при любом варианте в начале выплат заемщик

<sup>5</sup> Лепехин, И.А. Теоретические проблемы ипотеки и ипотечного кредитования в современной России // Право и государство: теория и практика. - М.: Право и государство. - 2016. - № 3 (51). - С. 40-42.

погашает большую сумму процентов. Принципиальные различия между способами погашения заключаются в следующем:

1. в аннуитетной схеме платеж фиксированный, в дифференцированной – он меняется каждый месяц;
2. при одинаковых условиях кредитования получается разный размер переплаты;
3. при аннуитете, в первые годы, в сумму взноса включается меньший объем основного долга;
4. все банки используют аннуитетную схему, в то время как дифференцированная применяется гораздо реже<sup>6</sup>.

Что выбрать: преимущества и недостатки разных видов платежей

С учетом описанных характеристик и проведенных расчетов, можно составить перечень плюсов и минусов разных схем погашения (см. таблицу).

Таблица 1 – Преимущества и недостатки аннуитетного и дифференцированного платежей

| Вид платежа        | Преимущества  | Недостатки   |
|--------------------|---|--|
| Дифференцированный | Экономичность (при равных условиях размер переплаты ниже); уменьшение ежемесячного взноса; простая формула расчета.                       | Существенная нагрузка на бюджет заемщика в начальном периоде погашения (из этого следует, что при таком способе клиенту может не хватить дохода, и высока вероятность отказа или снижения суммы кредита); разный размер платежа. |
| Аннуитетный        | Фиксированный взнос является более удобным для совершения оплаты (можно оформить автоплатеж); максимально возможный лимит кредита больше. | Выше переплата по процентам; медленное уменьшение основного долга.   |

Однако если доход заемщика высок либо сумма кредита небольшая и банк одобряет ее по любой схеме расчета, переплата по аннуитету будет

<sup>6</sup> Булатова, А.И. Современное состояние ипотечного кредитования в России // Экономическая наука и практика: материалы III междунар. науч. конф. (г. Чита, апрель 2017г.). – Чита: Изд-во Молодой ученый, 2017. – С. 44-46.

неоправданной, даже если она невелика. Основным законом, регулирующим отношения по поводу залога недвижимости, является Федеральный закон № 102 «Об ипотеке (залоге недвижимости)»<sup>7</sup>.



Рисунок 3. График объема ипотечных сделок  
в коммерческих банках за 2018 г.

Само по себе ипотечное кредитование неспособно решить проблему фундаментальной неразвитости рынков жилья. Необходимо разработать дополнительное законодательство и обеспечить поддержку судебной системы для закрепления прав кредиторов в целях упорядочения порядка обращения взыскания на имущество должника. С помощью дальнейших реформ в сфере права, стратегии, регулирования и институционального развития, ипотечное кредитование может внести значительный вклад в развитие экономики России и повышение уровня жизни российского населения.<sup>8</sup>

<sup>7</sup> Кривошапова, С.В., Нехожина, Е.А. Актуальные проблемы и перспективы развития ипотечного кредитования в Российской Федерации // Научно-практический журнал «Современные научные исследования и инновации». – 2017. – №11. – С. 30-39.

<sup>8</sup> АИЖК: объем выданных ипотечных кредитов в РФ в январе вырос на 18%. URL: <http://tass.ru/ekonomika/4069358>.



Рисунок 4. Диаграмма структуры кредитного портфеля физических лиц  
ПАО «Сбербанк» за 2017 г.

Наибольший удельный вес в структуре кредитного портфеля физических лиц ПАО «Сбербанк» за 2017 г. занимают ипотечные кредиты 55,8%, что говорит о популярности, социальной необходимости и востребованности данного вида кредита в России.

## ОТТОК ТРУДОВЫХ РЕСУРСОВ КАК ВЫЗОВ ЭКОНОМИЧЕСКОЙ БЕЗОПАСНОСТИ РЕГИОНА

*А.В. Селиверстова – студентка ФГБОУ ВО «Финансовый университет при Правительстве Российской Федерации», Уральский филиал*

*Научный руководитель: к.э.н, доцент кафедры «Экономика и финансы»  
Н.С. Согрина*

Трудовые ресурсы – важнейший элемент производительных сил. Демографические факторы выступают функцией социально-экономического развития и оказывают большое влияние на экономический рост. При оценке воздействия динамики народонаселения важное значение имеют не только общая численность и прирост населения, но и его возрастная структура, отраслевая занятость, уровень образования и профессиональной подготовки, т. е. качество рабочей силы.

Трудовые ресурсы – это часть населения, обладающая необходимым физическим развитием, здоровьем, образованием, квалификацией, способная работать (в соответствии с трудовым законодательством).

Без квалифицированных трудовых ресурсов предприятия не будут эффективно работать, также выдерживать конкуренцию на рынке.

Трудовые ресурсы включают экономически активное население (занятые в общественном производстве и безработные), и экономически неактивное население (не занятые по тем или иным причинам).

Отличие трудовых ресурсов от других видов ресурсов предприятия заключается в том, что каждый наемный работник может отказаться от предложенных ему условий и потребовать изменения условий труда, может, наконец, уволиться с предприятия по собственному желанию.

В условиях нестабильной экономической ситуации нередко наблюдается тенденция к высвобождению трудовой силы, что повышает уровень безработицы, снижает уровень жизни населения и повышает социальную напряженность в регионе и в стране в целом.

Проблема сокращения численности населения, массовый отток населения в трудоспособном возрасте из Челябинской области, выступает угрозой экономической безопасности региона и привлекает значительное внимание, особенно за последние несколько лет.



Согласно официальным статистическим данным, представленным в таблице 1, ситуация выглядит иначе и как таковой проблемы сокращения численности населения не наблюдается. Общая численность трудовых ресурсов за 2017 г. составила 2087221 тысячи человек, численность рабочей силы в возрасте от 15-72 лет составил 1860,3 тыс. человек, наблюдается положительная тенденция, численность рабочей силы растет (таблица 2), за счет малоквалифицированных мигрантов. По структуре занятого населения в возрасте 15-72 лет, средний возраст 40,7 лет (рисунок 1), численность безработных снижается, за 2017 г. равен 123,5 тыс. человек (таблица 3), безработных мужчин в возрасте 15-72 лет за 2017 г. больше по сравнению с безработными женщинами.

Таблица 1 – Баланс трудовых ресурсов по Челябинской области в среднем за 2017 год (тыс.чел.)

|   |         |
|---|---------|
| Численность трудовых ресурсов   | 2087221 |
| Распределение численности трудовых ресурсов   |         |
| 1. Среднегодовая численность занятых в экономике  | 1732864 |
| 2. Учащиеся в трудоспособном возрасте, обучающиеся с отрывом от работы  | 148400  |
| 3. Трудоспособное население в трудоспособном возрасте (военнослужащие, российские граждане, работающие за границей, безработные, домохозяйки и др. население) | 205957  |

Таблица 2 – Численность рабочей силы в возрасте 15-72 лет (тыс. человек)

| 2015г. | 2016г. | 2017г  |
|--------|--------|--------|
| 1856.9 | 1850.2 | 1860.3 |

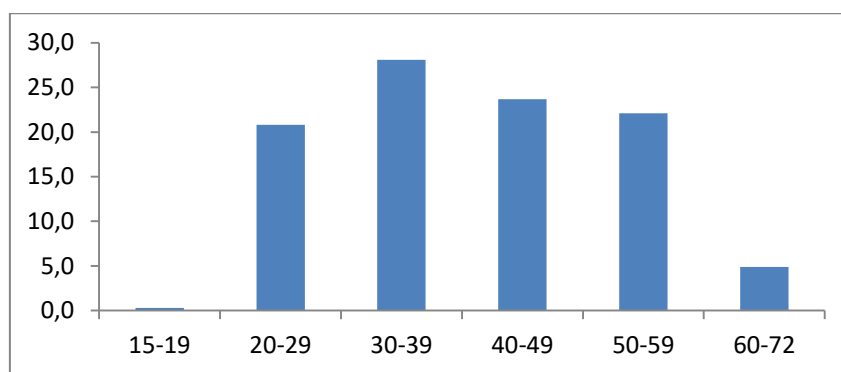


Рисунок 1. Структура занятого населения в возрасте 15-72 лет по возрасту в 2017 г. (в %)

Таблица 3 – Численность безработных в возрасте 15-72 лет (тыс. человек)

| 2015г. | 2016г. | 2017г. |
|--------|--------|--------|
| 129,4  | 130,5  | 123,5  |

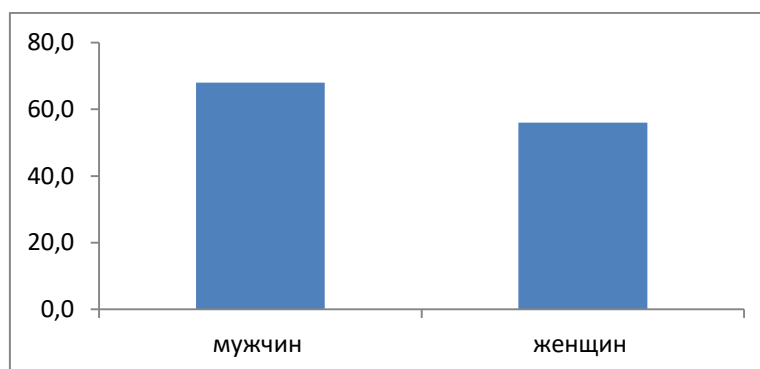


Рисунок 2. Безработные в возрасте 15-72 лет по полу в 2017 г. (тыс. человек)

|                                 | 2018            |                |  | 2017            |                |  |
|---------------------------------|-----------------|----------------|--|-----------------|----------------|--|
|                                 | число прибывших | число выбывших | миграционный прирост (+), снижение (-) | число прибывших | число выбывших | миграционный прирост (+), снижение (-) |
| <b>Миграция</b>                 | <b>91900</b>    | <b>100853</b>  | <b>-8953</b>                           | <b>94385</b>    | <b>98225</b>   | <b>-3840</b>                           |
| <b>в пределах России</b>        | <b>83495</b>    | <b>93459</b>   | <b>-9964</b>                           | <b>84382</b>    | <b>91728</b>   | <b>-7346</b>                           |
| в том числе:                    |                 |                |  |                 |                |  |
| внутрирегиональная              | 51766           | 51766          | -                                      | 52351           | 52351          | -                                      |
| межрегиональная                 | 31729           | 41693          | -9964                                  | 32031           | 39377          | -7346                                  |
| <b>международная</b>            | <b>8405</b>     | <b>7394</b>    | <b>+1011</b>                           | <b>10003</b>    | <b>6497</b>    | <b>+3506</b>                           |
| в том числе:                    |                 |                |  |                 |                |  |
| с государствами-участниками СНГ | 8188            | 6890           | +1298                                  | 9705            | 5956           | +3749                                  |
| со странами дальнего зарубежья  | 217             | 504            | -287                                   | 298             | 541            | -243                                   |

Рисунок 3. Общие итоги миграции (человек)

Южноуральцы принимают решение о переезде из-за отсутствия экономического роста в Челябинской области, регион несколько лет подряд показывает спад потребительской активности, что негативно отражается на малом бизнесе. В 2016 г. аналитики выяснили, сколько челябинцев и по каким причинам хотят уехать. Результат опроса почти 1,5 тысяч человек: 70% думают о смене города, а 15% уже точно решили это сделать. Главная причина – плохая экология. Так ответили 80% опрошенных. Челябинская область в зоне особого внимания по загрязнению атмосферного воздуха. Экология активно обсуждается последние несколько лет, но горожане не считают, что ситуация с выбросами за это время изменилась кардинально.

В 2017 г. ситуация только обострилась. Многие серьезно планируют сменить город, а кто-то уже собрал вещи. Самые популярные направления: Сочи, Краснодарский край, Москва и Московская область, Крым, Тюмень, Казань, Нижний Новгород, Санкт-Петербург.

Примечательно, что власти этот тренд не признают, ссылаясь на данные Росстата, по которым население города растет за счет малоквалифицированных мигрантов.

В 2018 г. выявилась другая тенденция - спрос к переезду из Челябинска падает, люди начинают возвращаться, причем в основном из Сочи. Это связано; ожидания не всегда соответствуют действительности – при средних зарплатах жизнь дороже и часто возникают сложности с трудоустройством. Порой не подходит местный климат, а некоторым сложно без поддержки родных и близких людей.

Таким образом, нужно принимать активные меры по минимизации оттока высококвалифицированных специалистов из региона и страны в целом, и привлекать специалистов извне, создавая условия для их работы внутри. Посредством создание целевых и льготных программ упрощённого получения разрешений на работу для граждан других государств, решение главных проблем региона; экология, повышение уровня жизни и экономического потенциала, привлекательности трудовых предложений.

## АКТУАРНЫЙ БУХГАЛТЕРСКИЙ БАЛАНС ИНДИВИДУАЛЬНОГО ПРЕДПРИНИМАТЕЛЯ КАК ОСНОВА ОЦЕНКИ ЕГО ЭКОНОМИЧЕСКОЙ БЕЗОПАСНОСТИ

*Т.Е. Сибиркина – студентка ОУ ВО «Южно-Уральский институт управления и экономики»*

*М.В. Кондратов – старший преподаватель ФГБОУ ВО «Челябинский государственный университет», старший преподаватель ОУ ВО «Южно-уральский институт управления и экономики»*

Вопросу выявления внутренних и внешних детерминант экономической безопасности организации в экономической литературе посвящены ряд работ<sup>1</sup>. Анализ экономической литературы показал, что недостаточно изучены вопросы оценки уровня экономической безопасности индивидуального предпринимателя. Например, остаётся открытым вопросом, как оценить уровень экономической безопасности индивидуального предпринимателя на основе бухгалтерской (финансовой) отчётности, в силу того, что индивидуальный предприниматель не обязан, в соответствии с действующим законодательством, составлять бухгалтерскую (финансовую) отчётность. По нашему мнению, решением данной проблемы возможно следующим образом. Во-первых, индивидуальный предприниматель ведёт бухгалтерский учёт по общим правилам, учитывая специфику бухгалтерского учёта индивидуального предпринимателя (учёт собственного капитала, учёт предпринимательского дохода и т. д.). Во-вторых, применяет автоматизированную форму счетоводства, что позволит автоматизировать учётные бизнес-процессы и повысит эффективность учётной работы бухгалтера. В-третьих, индивидуальный предприниматель проводит переоценку активов и обязательств по рыночной стоимости. По нашему мнению, данную оценку должен проводить сам индивидуальный предприниматель. Например, основное средство «автомобиль, под

---

<sup>1</sup> Валько, Д.В. Экономическая безопасность: сущность и актуальные подходы к определению: материалы IX Международной научно-практической конференции «Инновационное развитие российской экономики». М.: Изд-во РЭУ им. Г.В. Плеханова, 2016. С. 222-225; Сибиркина, Т.Е. Кондратов, М.В. Детерминанты угроз экономической безопасности предприятия // Управление в современных системах. – 2018. – № 1 (21). – С. 3; Дуванова, Ю.Н., Летуновский, К.П., Власов, А.Б. Классификация факторов, определяющих экономическую безопасность предприятия. // Экономика. Инновации. Управление качеством. – 2013. – № 3 (4). – С. 127.

инвентарным номером 2232» первоначальной стоимостью 2 500 тыс. руб. и начисленной амортизацией 500 тыс. руб. в бухгалтерском балансе будет отражена по стоимости 2 000 тыс. руб. (2 500 тыс. руб. – 500 тыс. руб.). Однако, когда мы начинаем исследовать данный объект основных средств комплексно, мы обнаруживаем, что пробег автомобиля составляет 550 тыс. км., состояние автомобиля условно удовлетворительное. Проанализировав рынок автомобилей, мы обнаруживаем, что данный объект основных средств можно реализовать на рынке в течение 90 дней не дороже, чем за 600 тыс. руб. В результате получается ситуация, что фактически стоимость актива завышена на 1 400 тыс. руб. (2 000 – 600 тыс. руб.). Таким образом, возникает потребность оценки активов и обязательств индивидуального предпринимателя по рыночной стоимости – актуарный бухгалтерский баланс. Принято выделять две основные концепции бухгалтерского баланса – статическую (таблица 1) и динамическую (таблица 2) концепцию бухгалтерского баланса.

Таблица 1 – Статический баланс<sup>2</sup>

| <b>Актив</b>                     | <b>Пассив</b>                    |
|----------------------------------|----------------------------------|
| Имущество (в наличии)            | Задолженность перед учредителями |
| Долги, причитающиеся организации | Долги, подлежащие оплате         |

В активе статического бухгалтерского баланса отражаем, имущество организации в наличии, и дебиторскую задолженность организации. В свою очередь, в пассиве отражаем задолженность перед учредителями организации и кредиторскую задолженность организации. Следует отметить то, что имущество организации отражается в статическом бухгалтерском балансе по первоначальной (исторической) стоимости или фактическим затратам.

Таблица 2 – Динамический бухгалтерский баланс<sup>3</sup>

| <b>Актив</b>   | <b>Пассив</b>                                |
|--|--|
| Расходы по незавершённым циклам<br>кругооборота капитала | Фактически внесённые средства<br>учредителей |
|  | Финансовый результат                         |
| Ожидаемое поступление денежных<br>средств                | Ожидаемый отток денежных средств             |

<sup>2</sup> Карельская, С.Н. Эволюция бухгалтерского баланса: Автореф. дис. канд. эк. наук. Санкт-Петербург 2009 С. 11

<sup>3</sup> Там же

В активе динамического бухгалтерского баланса отражаются расходы по незавершённым циклам кругооборота капитала организации и ожидаемое поступление денежных средств. В пассиве бухгалтерского баланса отражаются фактически внесённые средства учредителей организации, финансовый результат организации за период и ожидаемый отток денежных средств.

Основные положения, характеризующие отличия динамического баланса от статистического баланса предложил Э. Шмаленбах (1873-1955). По мнению, Э. Шмаленбаха задачей статического бухгалтерского учёта заключается в оценке имущества, а динамического бухгалтерского учёта в исчислении финансового результата и оценки эффективности организации. По мнению Ж. Ришара синтез основных достоинств статического и динамического бухгалтерского учёта «позволит решить проблему оценки имущества и платёжеспособности, где информационной базой являются показатели статического баланса, и исчислить финансовый результат с проведением оценки эффективности деятельности на основе данных динамического баланса»<sup>4</sup>.

Развитием теории статического и динамического бухгалтерского баланса стала теория актуарного бухгалтерского учёта «системы, которая использует метод двойной записи и предоставляет информацию об изменении рыночной стоимости предприятий»<sup>5</sup>. Методы, используемые в данном виде учета очень специфичны. Предназначением актуарного баланса Ж. Ришар считает «определение, и сравнение дисконтированной стоимости какого-либо предприятия в различные моменты времени», что позволяет предугадать и просчитать в какой мере организация сможет покрыть свои долги, убытки и расходы при продаже предприятия. Именно данное обстоятельство позволяет нам рассматривать актуарный бухгалтерский баланс как основу проведения оценки экономической безопасности индивидуального предпринимателя.

Мы солидарны с Ивашкевичем В.Б.<sup>6</sup> с основными задачами актуарного бухгалтерского учёта для коммерческих организаций и предлагаем данные

---

<sup>4</sup> Предеус, Н.В. Теоретический анализ концепций статического и динамического учета//Международный бухгалтерский учет. – 2012. – №15. – С-17

Ришар, Ж. Бухгалтерский учет: теория и практика: Пер. с фр./ Под ред. Я.В. Соколова. – М.: Финансы и статистика, 2000. С-72

<sup>6</sup> Ивашкевич, В.Б., Шигаев, А.И. Концептуальные основы актуарного учета и отчетности//Аудит и финансовый анализ. – 2010. – № 6. – С-48

задачи использовать при ведении бухгалтерского актуарного учёта индивидуальными предпринимателями:

- «формирование финансовой информации о деятельности индивидуального предпринимателя, полезной при принятии решений об инвестировании, кредитовании и других подобных решениях о вложении ресурсов в деятельность индивидуального предпринимателя;

- формирование финансовой информации о деятельности индивидуального предпринимателя, полезной для прогнозирования величины, сроков и вероятности будущих денежных потоков индивидуального предпринимателя;

- группировка финансовой информации о деятельности индивидуального предпринимателя по категориям операционной и финансовой деятельности;

- формирование финансовой информации о деятельности индивидуального предпринимателя, полезной для оценки финансового риска, связанного со структурой финансирования;

- формирование финансовой информации об экономических ресурсах индивидуального предпринимателя, требованиях на эти ресурсы со стороны займодавцев и иных кредиторов, а также об изменениях ресурсов и требований на них».

Таким образом, применение индивидуальными предпринимателями актуарного бухгалтерского учёта и составление актуарного бухгалтерского баланса позволит повысить качество управленческих решений, что положительно скажется на уровне экономической безопасности индивидуального предпринимателя.

## УГРОЗЫ ИНФОРМАЦИОННОЙ БЕЗОПАСНОСТИ И ИХ НЕЙТРАЛИЗАЦИЯ

*К.А. Сутковая – студентка ОУ ВО «Южно-Уральский институт управления и экономики»*

*Научный руководитель: к.э.н., зав. кафедрой «Экономика, финансы и бухгалтерский учет» ОУ ВО «Южно-Уральский институт управления и экономики» Р.И. Гарипов*

Угроза ИБ – это условия и факторы, которые создают угрозу нарушения безопасности информации.

Источником угрозы ИБ является субъект, который является непосредственной причиной угрозы информационной безопасности.

Фактор, влияющий на защищаемую информацию – явление, воздействие или же процесс, результатом которого может осуществиться одна из угроз безопасности информации, перечисленные в рисунке 1.

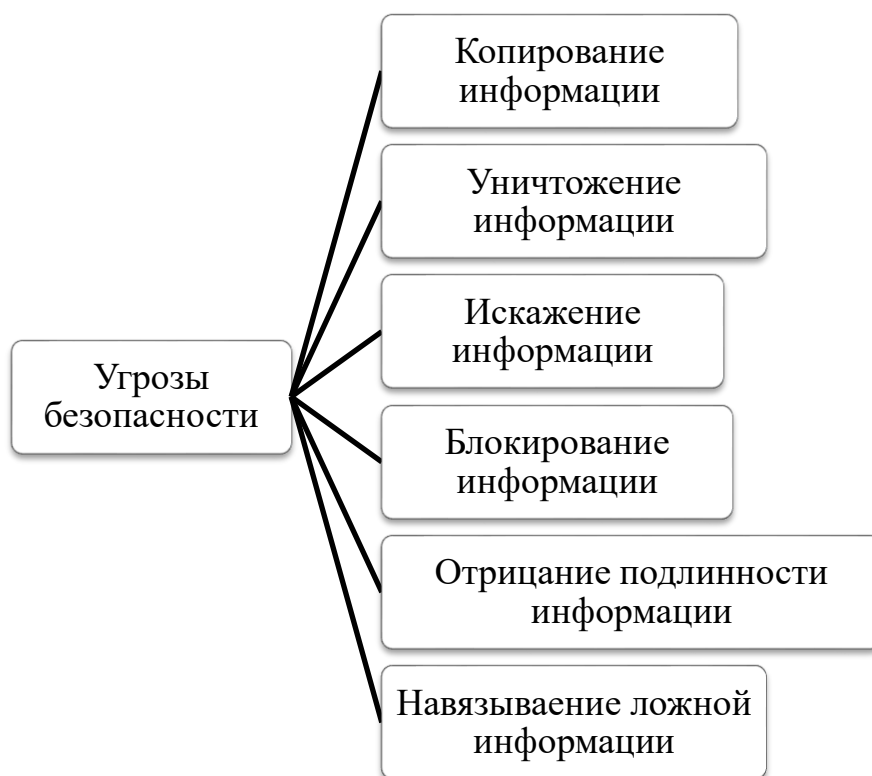


Рисунок 1. Виды угроз безопасности информации

В таблице 1 представлена классификация угроз информационной безопасности.



Таблица 1 – Угрозы информационной безопасности.

|   |  |
|---|--|
| По аспекту ИБ   | <ul style="list-style-type: none"> <li>• угроза нарушения доступности;</li> <li>• угроза нарушения целостности;</li> <li>• угроза нарушения конфиденциальности.</li> </ul>   |
| По компонентам объекта информатизации, на которые угрозы нацелены | <ul style="list-style-type: none"> <li>• информационные данные;</li> <li>• информационные программы;</li> <li>• различное оборудование;</li> <li>• поддерживающая инфраструктура.</li> </ul>                                   |
| По способу реализации   | <ul style="list-style-type: none"> <li>• не умышленные действия;</li> <li>• умышленные действия;</li> <li>• стихийного характера;</li> <li>• техногенного характера.</li> </ul>  |
| По расположению источника угроз                                   | <ul style="list-style-type: none"> <li>• Внутри автоматизируемой системы (АС);</li> <li>• Вне автоматизируемой системы.</li> </ul>   |
| По размерам наносимого ущерба                                     | <ul style="list-style-type: none"> <li>• Наносится ущерб в целом;</li> <li>• Наносится ущерб отдельным частям;</li> <li>• Наносится ущерб определенным свойствам элементов.</li> </ul>   |
| По степени воздействия на информационную систему                  | <ul style="list-style-type: none"> <li>• Пассивные (причем структура и содержание системы не изменяются);</li> <li>• Активные (причем структура и содержание системы могут быть подвержены изменениям).</li> </ul>             |
| По характеру возникновения  | <ul style="list-style-type: none"> <li>• Естественные;</li> <li>• Не естественные.</li> </ul> <p>Выделяют:</p> <ul style="list-style-type: none"> <li>✓ Случайные угрозы;</li> <li>✓ Умышленные угрозы.<sup>1</sup></li> </ul> |

Проявления возможного ущерба информации могут быть самыми различными:

- ущерб деловой репутации организации;
- ущерб, связанный с разглашением персональных данных отдельных лиц;
- ущерб от разглашения конфиденциальной информации;
- ущерб от восстановления нарушенных защищаемых информационных ресурсов;
- финансовые потери от невыполнения своих обязательств перед заказчиком;

<sup>1</sup>Горюхина, Е.Ю. Информационная безопасность: учебное пособие. – Электрон. текстовые данные. – Воронеж: Воронежский Государственный Аграрный Университет им. Императора Петра Первого, 2015. – 221 С. 2227-8397. — URL: <http://www.iprbookshop.ru/72672.html>

–ущерб от дезорганизации в работе всего предприятия.<sup>2</sup>

Существует несколько источников угроз ИБ, которые изображены в рисунке 2.



Рисунок 2. Источники угроз ИБ

Внутренние антропогенные источники угроз:

- основной персонал (пользователи);
- представители служб информационной безопасности;
- вспомогательный персонал организации (уборщики, охрана и т. д.);
- технический персонал организации (жизнеобеспечение, эксплуатация).

Внешние антропогенные источники угроз:

- потенциальные нарушители, хакеры;
- недобросовестные партнеры;
- технический персонал поставщиков услуг;
- представители надзорных организаций и аварийных служб;
- представители правоохранительных органов.

Внутренние техногенные угрозы:

- некачественные средства информационного объекта;
- некачественное программное обеспечение информационного объекта;
- вспомогательные средства (охрана, сигнализация, телефония);

<sup>2</sup>Щетинина, Е.Д. Информационная безопасность как неотъемлемая составляющая экономической безопасности //Белгородский экономический вестник. – 2013. – № 1. – С. 13–17 – URL: <https://elibrary.ru/item.asp?id=20769670>

- другие технические средства.

Внешние техногенные угрозы:

- средства коммуникации;
- инженерные коммуникации;
- транспорт.

К стихийным источникам относятся обстоятельства, не зависящие от человека. Т.е. стихийные бедствия.

Лицом, нарушающим ИБ организации, является физическое или юридическое лицо, которое случайно совершило действие, в результате которого наступило нарушение информационной безопасности организации.

Тип нарушителя определяется на основе прав доступа субъекта к:

- устройствам для ввода и вывода информации;
- беспроводные устройства;
- программному обеспечению, программно-аппаратным средствам и средствам обработки информации;
- носители данных;
- оборудование каналов связи;
- каналы связи вне зоны, которая контролируется.

Выделяют внутренних и внешних нарушителей информационной безопасности.

Внешними нарушителями являются лица, не имеющие права доступа к информационной системе, ее отдельным компонентам и реализуют угрозы безопасности информации извне информационной системы. Это могут быть люди, которые не относятся к организации.

Внутренними нарушителями являются лица, имеющие право постоянного или разового доступа к информационной системе, ее отдельным компонентам. Это могут быть разные сотрудники организации.

Цели нарушителей:

- нанесение ущерба государству, его отдельным сферам или секторам экономики;
- реализация угроз информационной безопасности по разным мотивам;
- организация террористического акта;
- причинение имущественного ущерба криминальным путем;

- дискредитация или же дестабилизация работы государственных органов и организаций;
- получить конкурентное преимущество;
- внедрение дополнительных функций в программном или программно-аппаратном обеспечении, которые могут дестабилизировать деятельности организации;
- любопытство или самореализация;
- выявление уязвимостей в целях получения от них финансовых выгод;
- реализация угроз непреднамеренно из-за халатности или же неквалифицированных действий<sup>3</sup>.

Нейтрализация угроз информационной безопасности может быть достигнута путем назначения систем для обнаружения и предотвращения компьютерных атак.

Основной целью систем обнаружения и предотвращения атак является выявление действий нарушителей, не блокируемых другими средствами обеспечения защиты информации, информирование администратора о таких действиях.

Система обнаружения вторжений (COB, IDS, Intrusion Detection System) – средство защиты информации, предназначенное для выявления нарушений политики безопасности организации.

Система обнаружения атак (COA, IPS, Intrusion Prevention System) – средство защиты информации, предназначенное для выявления действий, потенциально способных угрожать безопасности системы и приводить к нарушению политики безопасности организации.

Системы обнаружения и предотвращения атак призваны обеспечить контроль со стороны службы безопасности над всем происходящим в ИС с целью выявления вредоносных действий, даже формально не нарушающих политику безопасности.

Задачи системы обнаружения и предотвращения атак:

- обнаружение признаков осуществляемых атак;
- обнаружение действий, которые могут быть частью подготовки к атаке;

---

<sup>3</sup> Федеральная служба по техническому и экспортному контролю (ФСТЭК России). URL: <http://docplayer.ru/25809292-Federalnaya-sluzhba-po-tehnicheskomu-i-eksportnomu-kontrolyu-fstek-rossii.html>

– обнаружение предпосылок к реализации атак (уязвимостей, действий нарушителей);

– своевременное информирование администратора безопасности об обнаруженных явлениях в ИС.

Возможности СОА:

– повышение фактического уровня защищенности АС;

– повышение осведомленности службы безопасности о происходящих в АС процессах;

– контроль деятельности пользователя;

– отслеживание изменений объектов ИС и их параметров;

– обнаружение уязвимых настроек, ошибок конфигурации АС;

– обнаружение фактически существующих уязвимостей АС;

– обнаружение известных атак по сигнатурам;

– снижение требований к персоналу.

## **РОЛЬ ФЕДЕРАЛЬНОЙ ТАМОЖЕННОЙ СЛУЖБЫ В РАЗВИТИИ ВНЕШНЕЭКОНОМИЧЕСКОГО СОТРУДНИЧЕСТВА ЕВРАЗИЙСКОГО ЭКОНОМИЧЕСКОГО СОЮЗА: МЕТОДЫ ОЦЕНКИ И МЕХАНИЗМЫ УПРАВЛЕНИЯ**

*Е.С. Якименко – студентка ОУ ВО «Южно-Уральский институт управления и экономики»*

*Научный руководитель: к.и.н., доцент кафедры «Юриспруденции и гуманитарных дисциплин» ОУ ВО «ЮУИУиЭ» М.С. Нагорная*

Новые социально-экономические и политические реалии в условиях глобализации, санкционные риски, угрозы безопасности побуждают международное сообщество к поиску мер, которые могли бы минимизировать глобальные проблемы, остановить замедление темпов роста мировой экономики и создать действенный импульс, обеспечивающий поступательное развитие и прогресс. Именно региональные союзы, которые формируются в основном на экономической основе, становятся сегодня новыми «полюсами

силы» и демонстрируют эффективность модели взаимодействия и обеспечения интересов интегрированных государств.

Международная система взаимодействия и договоренностей в современных условиях выстраивается между региональными союзами, от деятельности которых, в первую очередь, зависит успех как в региональном, так и в глобальном масштабе. Именно в этом диалоге, по мнению специалистов<sup>1</sup>, будет формироваться облик будущего устройства мира.

Создание Евразийского экономического союза (ЕАЭС) стало результатом двадцатилетних совместных действий сопредельных евразийских государств, направленных на развитие сотрудничества и сделало его вторым в мире межгосударственным объединением по глубине интеграции после Европейского союза и сегодня ЕАЭС является одним из перспективных направлений глобального движения.

Участие Российской Федерации в ЕАЭС – это не только актуальный глобальный тренд, но и фактор дополнительной устойчивости и развития отечественной экономики и социальной сферы. «В России идея евразийской интеграции имеет общенациональный консенсус. Мы формируем крупнейший на пространстве СНГ единый рынок с огромным производственным, научным и технологическим потенциалом и колоссальными природными ресурсами, мощный, притягательный центр экономического развития, который объединяет более 180 миллионов человек. Всё это – залог конкурентоспособности нашего объединения, его динамичного развития в стремительно меняющемся и сложном мире. Совместными усилиями мы сможем создать самые благоприятные условия для развития наших экономик в целях обеспечения стабильности, безопасности и процветания на евразийском пространстве»<sup>2</sup>, - так определил роль ЕАЭС Президент Российской Федерации Владимир Владимирович Путин.

Чтобы ЕАЭС стал полноправным субъектом мировой политики, развивающим отношения с традиционными партнерами и формирующим свою новую систему торговых и экономических связей с ведущими и перспективными экономическими центрами – странами Азии, Латинской

---

<sup>1</sup> Евразийский экономический союз: Новая реальность, новые возможности. // Евразийский экономический союз. [Электронный ресурс]. – URL: <https://bit.ly/2IEoOvW>.

<sup>2</sup> Евразийский экономический союз: «Мосты» и опоры интеграции. // Евразийский экономический союз. [Электронный ресурс]. – URL: <https://clck.ru/FAPNS>.

Америки, международными и региональными интеграционными объединениями необходимы значительные усилия и активная деятельность Федеральной таможенной службы России.

Вышесказанное обуславливает актуальность данной работы.

Объект – внешнеэкономическая деятельность РФ в рамках ЕАЭС.

Предмет исследования – механизмы таможенного регулирования внешнеэкономической активности РФ в рамках ЕАЭС и перспективы их модернизации

Цель – исследование специфики таможенного регулирования внешнеэкономической деятельности РФ в условиях глобализации, рассмотрение роли таможенных органов в обеспечении национальной безопасности государства, определение угроз и разработка предварительных рекомендаций по определению первостепенных задач ФТС России в рамках деятельности ЕАЭС.

Задачи:

- рассмотреть специфику таможенного регулирования внешнеэкономической деятельности РФ в условиях глобализации;
- доказать, что статистические данные Федеральной таможенной службы России (ФТС) являются основным источником сведений о внешнеэкономической деятельности государства, базой для качественного анализа социально-экономического положения России, прогнозирования мероприятий Правительства РФ, формирования государственного бюджета;
- проанализировать институциональные условия модернизации механизма таможенного регулирования внешнеэкономической деятельности Евразийского Экономического Союза;
- разработать предварительные рекомендации по определению приоритетности задач ФТС РФ в краткосрочной перспективе в рамках деятельности ЕАЭС.

Методология исследования: системный подход, институциональный подход, сравнительный анализ, статистический метод, анализ документов.

Роль Федеральной таможенной службы в обеспечении национальной безопасности, формировании федерального бюджета трудно переоценить. Участвуя в регулировании внешнеторгового оборота и осуществляя фискальную функцию ФТС России за 2018 г. перечислила в государственный бюджет 6063,18 млрд рублей, что на 32,5% превышает показатели 2017 г.<sup>3</sup>

Статистические данные Федеральной таможенной службы России являются основной базой для качественного анализа социально-экономического положения России, а также для прогнозирования мероприятий Правительства РФ, формирования государственного бюджета, определения стратегии внешнеполитической деятельности. В связи с этим, в рамках совершенствования управления фискальной деятельностью, Правительство РФ ставит перед ФТС России первоочередную задачу – прогнозирование таможенных платежей от внешнеторговой деятельности РФ на основании учета взаимодействия рыночных, и таможенных регуляторов в динамической среде<sup>4</sup>.

Отвечая на вызовы времени происходит трансформация нормативно-правового поля, целей, задач, направлений, структур таможенных органов интеграционного объединения, а также органов таможенного регулирования ЕАЭС.

В рамках интеграционных процессов, вызовов глобализации произошло увеличение числа структурных подразделений, появление новых управлений, решающих актуальные задачи, например, Управления: таможенного сотрудничества, таможенных расследований и дознания, информационных технологий. Перед практически всеми подразделениями ФТС ставятся конкретные задачи по содействию деятельности ЕАЭС, например, Правовое управление ФТС осуществляет мониторинг правоприменительной практики таможенных органов права ЕАЭС и законодательства Российской Федерации и подготовку предложений по его совершенствованию; Управление контроля таможенных рисков осуществляет анализ деятельности таможенных органов РФ при совершении таможенных операций и проведении таможенного

---

<sup>3</sup> ФТС России: о перечислении средств в федеральный бюджет. // Федеральная таможенная служба. [Электронный ресурс]. – URL: [http://www.customs.ru/index.php?option=com\\_content&view=article&id=27104:2019-01-10-11-35-39&catid=40:2011-01-24-15-02-45](http://www.customs.ru/index.php?option=com_content&view=article&id=27104:2019-01-10-11-35-39&catid=40:2011-01-24-15-02-45).

<sup>4</sup> Таможенное сотрудничество. // Евразийская экономическая комиссия. [Электронный ресурс]. – URL: [http://www.eurasiancommission.org/ru/act/tam\\_sotr/Pages/default.aspx](http://www.eurasiancommission.org/ru/act/tam_sotr/Pages/default.aspx).



контроля товаров и транспортных средств, перемещаемых через таможенную границу ЕАЭС.

На сегодняшний день создана обширная нормативно-правовая база в рамках таможенного регулирования, которая продолжает постоянно модернизироваться, например, таможенными департаментами, только с августа по декабрь 2018 г. было принято 54 нормативных акта, и 59 решение<sup>5</sup>.

ФТС России с целью создания условий для формирования ЕАЭС как одного из наиболее значимых центров развития современного мира, включения ЕАЭС как полноправного субъекта международных отношений в мировые интеграционные процессы («глобальное позиционирование»), на наш взгляд, приоритетное внимание в краткосрочной перспективе должна уделить следующим задачам:

- предоставление на основе статистических данных ФТС достоверной информации для формирования основных ориентиров макроэкономической политики;

- предоставление качественных таможенных услуг участникам внешнеэкономической деятельности;

- максимальное устранение таможенных барьеров и сокращение ограничений для свободного передвижения товаров, услуг, капитала и рабочей силы на внутреннем рынке ЕАЭС;

- расширение применения цифровых технологий и инноваций в таможенном регулировании и других сферах государственного администрирования экономической деятельности;

- развитие трансграничного «пространства доверия», трансграничной электронной торговли;

- активное участие в наполнении Информационного ресурса ЕАЭС «Функционирование внутренних рынков» <https://barriers.eaeunion.org> и формировании «Белой книги» с перечнем препятствий на пути трансграничного перемещения товаров, услуг, капитала и рабочей силы;

- формирование предложений по унификации законодательства государств-членов ЕАЭС в сфере таможенного регулирования, административной и уголовной ответственности за таможенные правонарушения;

---

<sup>5</sup> Таможенное сотрудничество. // Евразийская экономическая комиссия. [Электронный ресурс]. – URL: [http://www.eurasiancommission.org/ru/act/tam\\_sotr/Pages/default.aspx](http://www.eurasiancommission.org/ru/act/tam_sotr/Pages/default.aspx).

– участие в обеспечении максимально действенной институциональной системы ЕАЭС, формировании единых таможенных механизмов в рамках ЕАЭС;

– обеспечения эффекта взаимной адаптации наиболее эффективных подходов и таможенных практик реализации экономической политики («транснационализация мер»).

Таким образом, мы видим, что именно деятельность ФТС России позволяет усиливать региональную интеграцию, решать стратегические задачи, стоящие перед государством, обеспечивать национальную безопасность, позиционировать интересы России на международной арене.

# **ИНФОРМАЦИОННЫЕ СИСТЕМЫ И ТЕХНОЛОГИИ В ЭКОНОМИКЕ, БИЗНЕСЕ И ИННОВАЦИОННОЙ ДЕЯТЕЛЬНОСТИ**

## **ПРОБЛЕМЫ ФОРМИРОВАНИЯ И УПРАВЛЕНИЯ БИЗНЕС-ПРОЦЕССАМИ В ОРГАНИЗАЦИЯХ ОБОРОННО-ПРОМЫШЛЕННОГО КОМПЛЕКСА**

*Е.С. Антипова – магистрант Муромского института (филиала)  
Владимирского государственного университета им. Александра Григорьевича  
и Николая Григорьевича Столетовых*

*Научный руководитель: д.т.н., доцент, профессор кафедры экономики  
МиВлГУ Л.И. Шулятьева*

Говоря об управлении производственными процессами и операциями в системах управления, многие организации скатываются к простой автоматизации, которая невозможна без описания самих процессов и операций, а также чёткого установления взаимосвязи между ними. Управляющие и владельцы бизнеса, как правило, не готовы тратить на покупку дорогостоящей системы управления бизнес-процессами. Сложность состоит и в том, что любой программный продукт требует доработки в целях учёта особенностей отраслевой принадлежности, операционной деятельности предприятий, их функций и задач.

В результате описания и документирования производственных процессов можно получить возможность сравнить их со стандартами, предъявить аудиту и понять, как работает организация. Наличие описания процессов необходимо при автоматизации. Это позволяет выявить ключевые показатели, наметить пути оптимизации процессов с целью уменьшения накладных расходов и даже немного увеличить прибыль за счет экономии.

Наиболее эффективным к решению такой задачи является процессный подход, который может рассматриваться как основа проектного подхода к управлению.

Когда разговор идет о бизнес-процессах, непосредственно связанных с производственными процессами, имеются в виду общие для большинства организаций принципы и правила работы. В них мало уникального, в большинстве компаний они похожи, так как основная цель управления ими

состоит в обеспечении выполнения основной функции с минимальным привлечением всех ресурсов. Тем не менее для организаций, деятельность которых строго регламентирована нормативно-законодательными актами, формирование системы управления бизнес-процессами должно осуществляться в соответствии с изложенными в них требованиями. Так, согласно деятельности военных представительств Министерства обороны РФ сведена к двум основным направлениям: контролирующая и обеспечивающая<sup>1</sup>.

Если рассматривать систему управления бизнес-процессами таких организаций как сложную, состоящую из взаимосвязанных подсистем, то задача состоит в том, чтобы на основе моделирования и формализации этих связей обеспечить эффективное функционирование с минимальным использованием всех ресурсов с учётом действующих ограничений и регламентов.

В соответствии с этим система формирования и управления бизнес-процессами может быть представлена в виде двух взаимосвязанных подсистем: обеспечение и контроль. Каждой из них соответствуют определённые бизнес-операции, а также рабочие операции (рис.1).

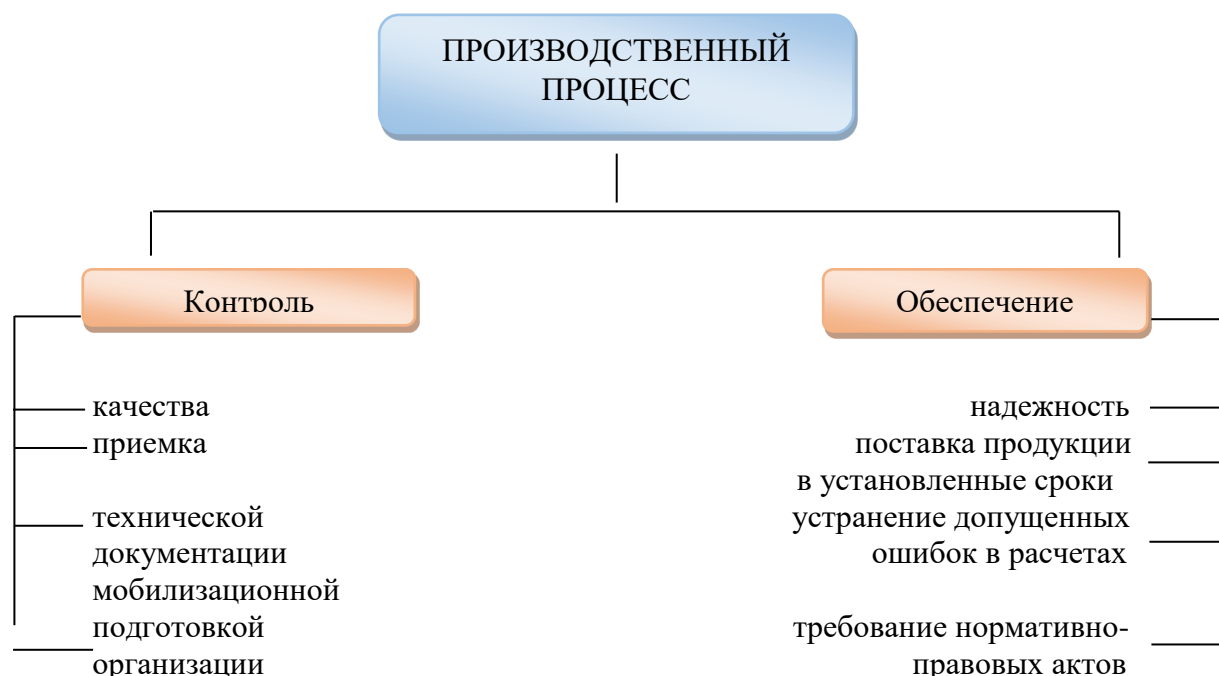


Рисунок 1. Схема производственного процесса деятельности военных представительств

<sup>1</sup> Постановление Правительства РФ от 11.09.1995 г. №804 (ред. от 26.09.2017 г.) «О военных представительствах МО РФ».

Как правило, организации не разрабатывают бизнес-процессы с нуля. Существуют процессы, которые стали стандартом defacto (техническая спецификация, изначально не являвшаяся стандартом, которая исторически начала широко использоваться и приниматься как стандарт)<sup>2</sup>, они присущи подавляющему числу организаций. В общем виде такие процессы уже отражены в различных ERP (анг. Enterprise Resource Planning, планирование ресурсов предприятия – специализированный пакет прикладного программного обеспечения для автоматизации управления трудовыми ресурсами, финансового менеджмента и управление активами, ориентированная на непрерывную балансировку и оптимизацию ресурсов предприятия для сведения их в общую модель данных и процессов для всех сфер деятельности – системах и могут быть настроены под нужды конкретной компании. Таким образом, нужно лишь взять общее описание процесса, скорректировать его с учетом конкретных условий и реализовать в ERP – системе.

Изменения процессов производятся в рамках процессов непрерывных улучшений, связанных с появляющимися возможностями или ограничениями. Можно сказать, это всего лишь расширение или сужение рамок, в которых работает компания. Поэтому в сложном анализе процессов, который позволяет сделать BPM-система, как правило, нет необходимости.

Понимание сущности процесса и основ функционирования процессов важно для эффективного управления ими. Содержание объекта управления и происходящие в нем изменения определяют содержание субъекта управления его развития.

Процесс (от лат. processus – прохождение, продвижение) называется последовательная смена состояний в развитии какого-либо явления действий.

Кроме того, существуют множество различных определений понятия процесс.

В международном стандарте<sup>3</sup> определено, что процесс – совокупность взаимосвязанных и взаимодействующих видов деятельности, преобразующих входы и выходы.

---

<sup>2</sup> Елиферов, В.Г. Бизнес-процессы: регламентация и управление: учебник. – М.: ИНФА-М, 2017. С. 319.

<sup>3</sup> ГОСТ Р ИСО 9000-2015. Национальный стандарт Российской Федерации. Системы менеджмента качества. Основные положения и словарь – Переизд. Авг. 2018. Введ. 01.11.2015. – М. : Стандартиформ, 2015. С. 53.

Кроме того, процесс – это логически упорядоченные последовательности шагов (работ, этапов, элементов).

По мнению М. Роттер, процесс – это образующая систему и имеющая функцию достижения цели последовательность поведений<sup>4</sup>.

Исходя из вышеперечисленных определений, можно сказать, что процесс – это совокупность последовательных действий, направленных на достижение определенного результата.

Универсального алгоритма для создания эффективного управления промышленного предприятия нет, однако возможна разработка общих принципов построения систем управления. Исследование эффективности организации процессов в промышленных предприятиях следует вести через категорию бизнес-процессов.

На сегодняшний день понятие «бизнес-процесс» используется руководителями достаточно часто, но четкого определения не имеет, поскольку понимание сущности процесса и основ функционирования процессов важно для эффективного управления ими.

Теоретическую и методологическую основу исследований в области определения «бизнес-процессы» являются научные труды отечественных авторов таких как Громов А.И., Долганова О.И., Елиферов В.Г., Кандрашина Е.А., Попов В.М. и зарубежных авторов: Нелис Й., Ротер М.

Свод отечественных и зарубежных литературных источников позволяет выявить множественность определений и интерпретаций основной категории процессной организации деятельность промышленного предприятия.

По мнению авторов В.Г.Елиферов и А.Г.Киселев бизнес-процесс – это устойчивая, целенаправленная совокупность взаимосвязанных видов деятельности, которая по определенной технологии преобразует входы в выходы, представляющие ценность для потребителя<sup>5</sup>.

В определении бизнес-процесса авторы говорили только о входах, потом заявили, что есть еще и другие ресурсы. Ресурсы – это объекты, постоянно используемые для выполнения процесса, но не являющиеся входами процесса. При это подразумевается, что вход – это продукт, который в ходе выполнения

---

<sup>4</sup> Ротер, М. Учись видеть бизнес-процессы: Практика построения карт потоков создания ценности. – М. : CBSD, Центр развития деловых навыков, 2015. С. 144.

<sup>5</sup> Долганова, О.И. Моделирование бизнес-процессов: учебник и практикум для академического бакалавриата. – М. : Издательство Юрайт, 2016. – С. 289.

процесса преобразуется в выход, а выход – это результат выполнения данного процесса.

В.М Попов писал, что вся совокупность элементов какого-либо потока, выходом которого является получение потребителем продукции в соответствии с его требованиями<sup>6</sup>. С.В. Рубцова опирается на следующее системно-операционное определение бизнес-процесса как операции, включенной в систему операций, целью которой является производство и поставка услуг/товаров операциям, входящим в систему, а также другим системам<sup>7</sup>. Е.Т. Гребнев и Е.А. Кандрашина пришли к выводу, что бизнес-процесс – это регулярно повторяющаяся последовательность взаимосвязанных мероприятий (операций, процедур, действий), при выполнении которых используются ресурсы внешней среды, создается ценность для потребителя и выдается ему результат<sup>8</sup>.

Принимая во внимание все определения, в целом можно отметить, что бизнес-процесс – это любая организованная и устойчивая деятельность внутри промышленного предприятия, направленная на создание максимально ценного для потребителя определенного продукта или услуг, а также оптимизации работы в целом. Бизнес-процесс и его основные компоненты представлены на рис.2.

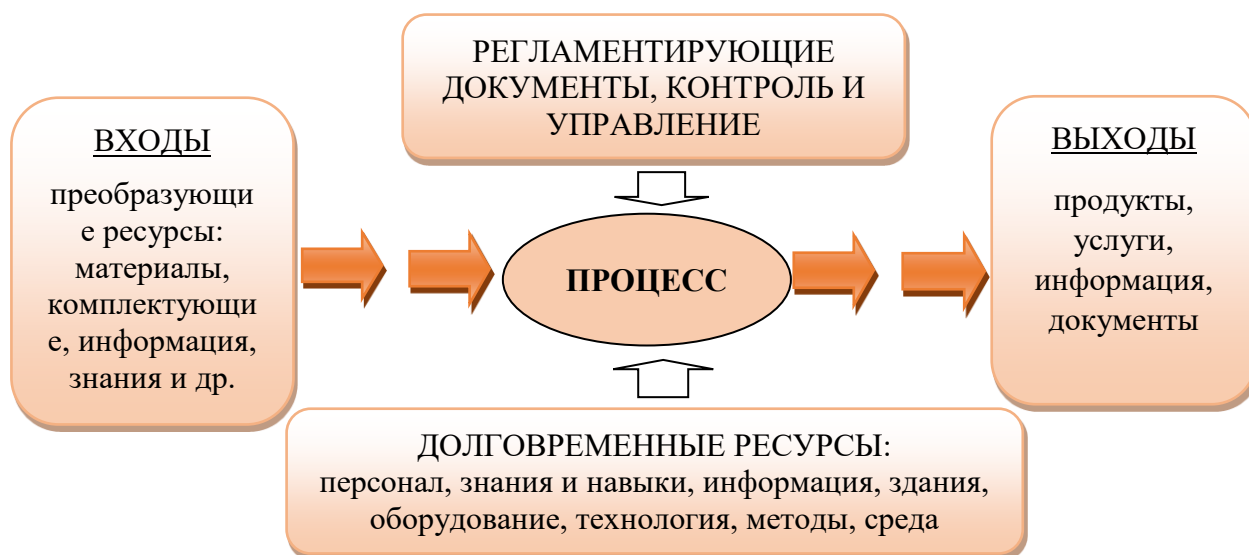


Рисунок 2. Бизнес-процесс и его основные компоненты

<sup>6</sup> Попов, В.М.. Бизнес-планирование: Учебник. – 2-е изд., перераб. и доп. – М. : Финансы и статистика, 2015. С. 816.

<sup>7</sup> Рубцов, С.В. Уточнение понятия «бизнес-процесс» // Менеджмент в России и за рубежом. – 2001 – № 6 – С. 26-33.

<sup>8</sup> Кандрашина, Е.А. Процессно-ориентированное управление: учебник. – М. : Издательский дом «МЕЛАП», 2015. С. 164.

Критически важны для выживания бизнеса методы управления эффективностью, активно применяемые организациями<sup>9</sup>:

- стратегические карты и сбалансированная система показателей для реализации стратегии;
- продвинутый управленческий учет, чтобы достоверно видеть затраты по производству продукта, обслуживанию, каналам продаж и рентабельности клиента;
- планирование и прогнозирование на базе использования таких драйверов (носителей доходов и затрат), как продукты, процессы и ряд других;
- методы совершенствования и повышения эффективности процессов, например, бережливое производство и управление с помощью шести сигм;
- навыки лидерства и/или управления рисками предприятия.

Эти методы являются одним из основных компонентов в системе методов и систем управления производительностью предприятия и корпоративной эффективностью (EPM/CPM)<sup>10</sup>.

Многие компании все активнее прибегают к ним на практике. Значит, такие методы дают им конкурентные преимущества по сравнению с использованием простых методов повышения эффективности управления, без оптимизации и необходимости применения расширенного набора статистических инструментов.

Исходя из вышеизложенного можно сказать, что, если перед организацией стоит сложная бизнес-задача, требующая использования и обработки больших объёмов данных, а деятельность их регламентирована законодательно, при этом поставлена цель максимизировать, минимизировать или оптимизировать те или иные параметры бизнеса, можно считать, что время для аналитики наступило. А когда она необходима, то есть имеет существенное значение для постановки проблемы, а также в процессе принятия решения и совершения действий, она становится возможной. Если применять методы повышения корпоративной эффективности (EPM/CPM), то с их помощью организации добиваются значительных результатов по сравнению с теми, кто до сих пор использует примитивные методы прошлого,

---

<sup>9</sup> Джестон, Д., Нейлис, Й. Управление бизнес-процессами. Практическое руководство по успешной реализации проектов. - Пер.с англ. СПб: Символ-Плюс, 2015. С. 512.

<sup>10</sup> Елиферов, В.Г. Бизнес-процессы: регламентация и управление: учебник. – М.: ИНФА-М, 2017. С. 319.



например, управление по целям, стандартный учет затрат и калькуляцию себестоимости.

## ОСОБЕННОСТИ ПОСТРОЕНИЯ АНСАМБЛЕЙ МОДЕЛЕЙ ДЛЯ ОБРАБОТКИ РАЗНОРОДНЫХ СОЦИОЛОГИЧЕСКИХ ДАННЫХ В СРЕДЕ LOGINOM

*А.Н. Бабурин – ассистент кафедры «Информатика и программное обеспечение» ФГБОУ ВО «Брянский государственный технический университет»*

*Научный руководитель: к.т.н., доцент, зав. кафедрой «Информатика и программное обеспечение» ФГБОУ ВО «Брянский государственный технический университет» А.Г. Подвесовский*

Качественный и разносторонний анализ данных социологических исследований является актуальной задачей на сегодняшний день. Современные методы обработки социологической информации и применение специализированного программного обеспечения позволяют извлекать из «сырых» данных ранее неизвестные закономерности и знания, интерпретируя которые можно сформировать целостную и разностороннюю картину изучаемого социального явления или процесса, формировать гипотезы, подтверждать или опровергать их.

У автора данной статьи есть положительный опыт построения и применения ансамблей моделей интеллектуального анализа данных для обработки реальных социологических данных, полученных в ходе опросов, проводившихся в Брянской области<sup>1</sup>.

Пример ансамбля моделей, который использовался при анализе социологических данных, приведен на рис. 1.

---

<sup>1</sup> Подвесовский, А.Г., Лагерева, Д.Г., Бабурин, А.Н. Автоматизация процессов социологического исследования с использованием методов и программных средств интеллектуального анализа данных // Современные технологии в науке и образовании – СТНО-2017: сб. тр. междунар. науч.-техн. и науч.-метод. конф.: Т. 1. – Рязань: Рязан. гос. радиотехн. ун-т, 2017. С. 122-127.



Рисунок 1. Ансамбль моделей интеллектуального анализа данных

Этот ансамбль моделей был спроектирован в аналитической платформе Deductor, разработанной компанией BaseGroup Labs, и применялся для обработки социологических данных из разных предметных областей. Он показал свою универсальность при обработке данных нескольких социологических опросов.

В 2017 г. компания BaseGroup Labs представила новую платформу Loginom, которая пришла на смену Deductor. Loginom унаследовал аналитические возможности Deductor и получил принципиально новые функции, меняющие представление о доступности Data Science. Разработчики этой платформы позиционируют ее как инструмент массовой продвинутой аналитики без программирования. Loginom поддерживает технологии анализа: от простой логики до машинного обучения.

Интерфейс платформы является удобным и интуитивно-понятным, не требующим для работы специальной подготовки, что позволяет получать преимущества от применения глубокой аналитики в самые короткие сроки. Работа с платформой Loginom происходит через веб-браузер.

В новой платформе совершенно иначе представляется сценарий. Если в Deductor сценарий представлял собой дерево, в которой находились узлы-

обработчики и визуализаторы (рис. 2), то в LogiNot сценарий представлен в виде графа, что позволяет лучше отображать движение данных между узлами-обработчиками.

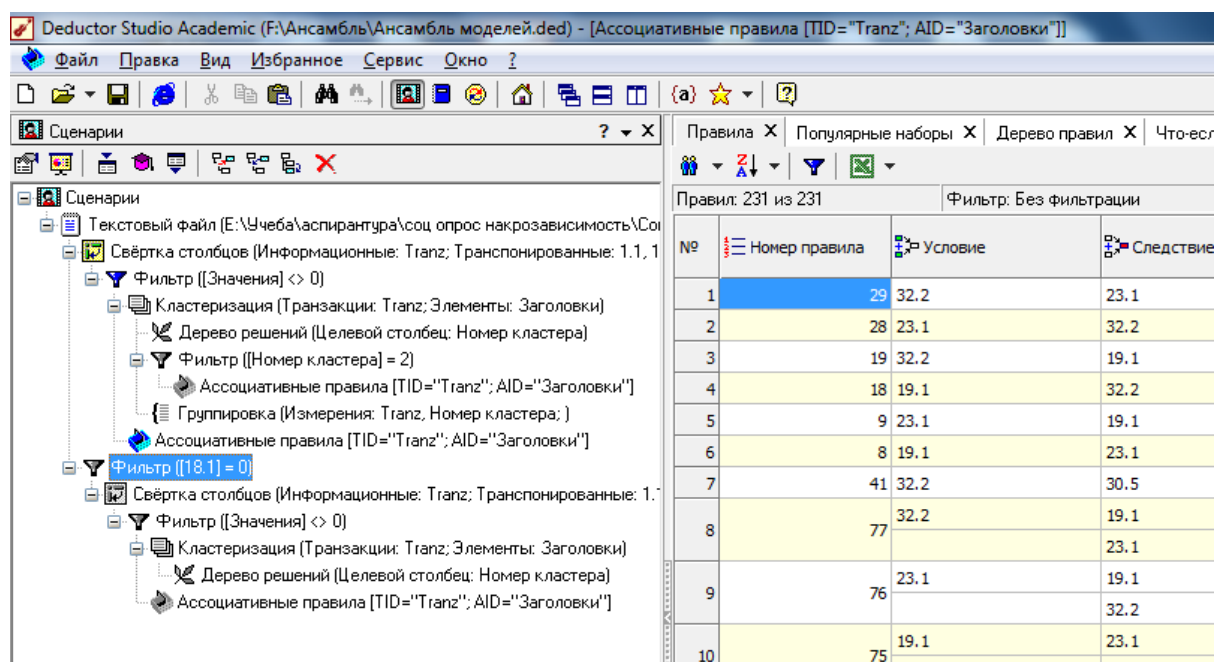


Рисунок 2. Ансамбль моделей, спроектированный в аналитической платформе Deductor

В LogiNot представлены механизмы интеграции данных, которые предназначены для обмена данными между платформой и сторонними внешними системами, такими как базы данных, файловые хранилища данных, веб-сервисы. Кроме того, сценарии, созданные в LogiNot, можно опубликовать в качестве веб-сервисов, что является большим преимуществом. Если до появления LogiNot при использовании серверной части аналитической платформы Deductor приходилось на основе сценариев и xml-схемы долго настраивать подключение к веб-сервису, то сейчас это делается очень быстро, за пару кликов мыши. Кроме того, LogiNot предоставляет возможность в короткие сроки создавать достаточно сложные сценарии, в том числе ансамбли моделей.

Представленный выше ансамбль моделей был спроектирован в среде LogiNot, результат представлен на рис. 3.

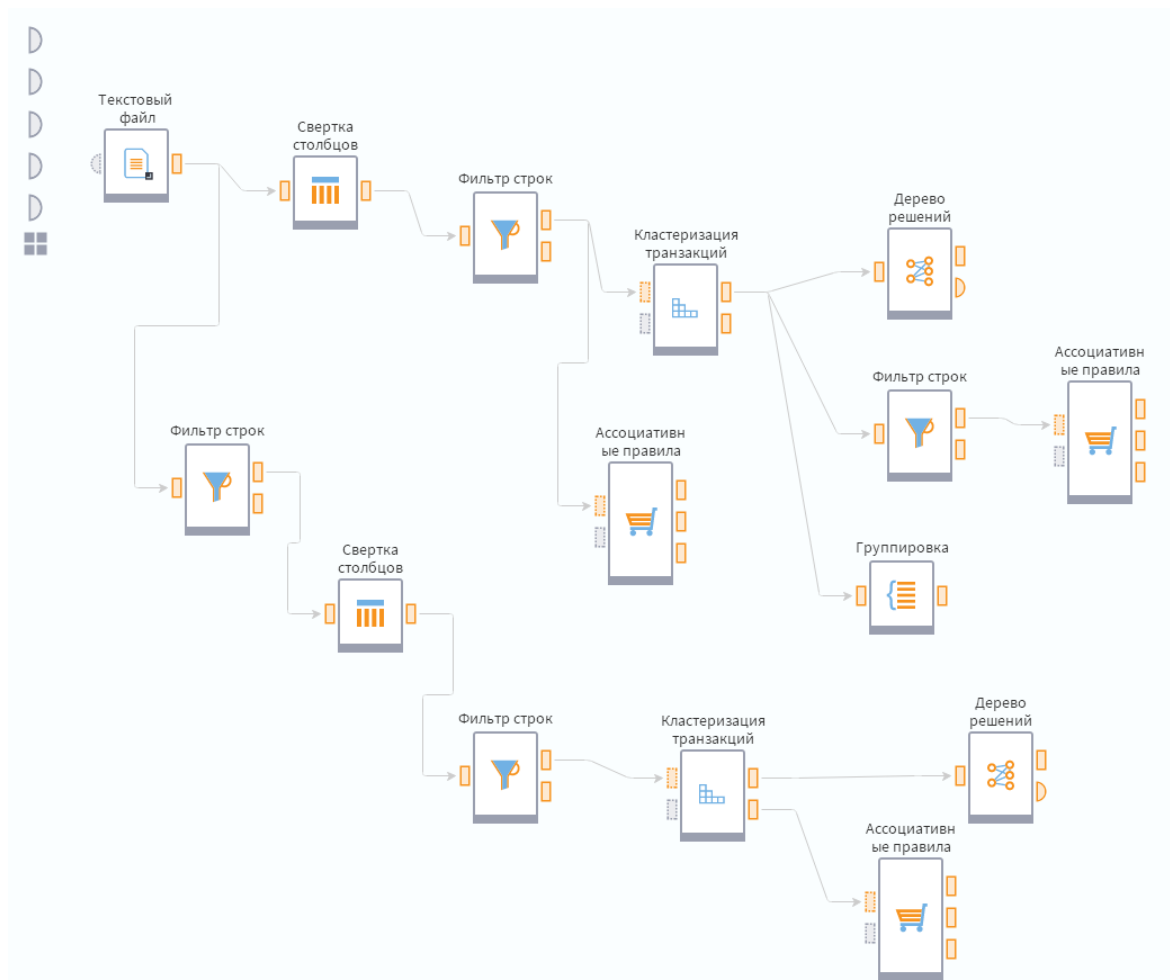


Рисунок 3. Ансамбль моделей, спроектированный в среде Loginom

Одним из преимуществ платформы Loginom перед Deductor является то, что в ней можно проектировать сценарии в отсутствии наборов данных. При этом достаточно описать входы и выходы модели и после этого можно разрабатывать логику обработки. Наличие самих обрабатываемых данных не обязательно. Такой метод более трудоемкий, но обеспечивает высокое качество проектных решений. Кроме того, использование такого подхода обеспечивает возможность постепенной реализации блоков. Если входы и выходы подмодели не меняются, то можно вначале реализовать самую простую логику, а затем переписать её. Работоспособность сценария при этом не нарушится.

Разработчики платформы заявляют: «Практика использования Deductor помогла определить самые актуальные проблемы, с которыми сталкивается аналитик при проектировании нетривиальной логики обработки. Loginom разрабатывался, опираясь на многолетний проектный опыт, чтобы сделать взаимодействие пользователя с платформой комфортным и простым».

## ИНТЕРНЕТ ВЕЩЕЙ В РОССИИ: ТЕХНОЛОГИЧЕСКИЕ И РЫНОЧНЫЕ ПЕРСПЕКТИВЫ

*Д.В. Валько – доцент кафедры информационных, математических и естественнонаучных дисциплин ОУ ВО «Южно-Уральский институт управления и экономики»*

*П.В. Волков – старший преподаватель кафедры информационных, математических и естественнонаучных дисциплин ОУ ВО «Южно-Уральский институт управления и экономики»*

*А.П. Ярочкин – начальник отдела информационных технологий ИП «Ровный Б.И.»*

В настоящее время, вопросы, связанные с Интернетом вещей (Internet of Things, IoT), межмашинным взаимодействием (Machine to Machine, M2M) и децентрализованным взаимодействием мобильных устройств (Device to Device, D2D) привлекают серьезное внимание, поскольку создание эффективной и устойчивой инфраструктуры современного общества относится к междисциплинарной области в рамках экономики, управления и информационных технологий.

Концепция Интернета вещей предполагает объединение в гетерогенную глобальную сеть всевозможных потребительских и промышленных устройств, а также их взаимодействие друг с другом и внешней средой. Возникновение данной концепции связывают с 1982 г., когда автомат с газировкой впервые был подключен к Интернету и оснащен датчиками, позволяющими сообщать в сети о наличии в нем напитков и их температуре<sup>1</sup>.

С инфраструктурной<sup>2</sup> точки зрения, Интернет вещей подключает интеллектуальные объекты (как традиционные компьютерные, так и новые интеллектуальные и бытовые устройства) к Интернету. Обмен данными происходит в межмашинном формате, т. е. чаще всего без участия человека. Например, подобный межмашинный обмен происходит в автомобилях, когда датчики температуры и давления масла передают информацию бортовому

---

<sup>1</sup> Довгаль, В.А., Довгаль, Д.В. Интернет Вещей: концепция, приложения и задачи // Вестник Адыгейского государственного университета. Серия 4: Естественно-математические и технические науки. – 2018. – № 1 (212). – С. 129-135.

<sup>2</sup> Валько, Д.В. К вопросу о современном состоянии и тенденциях развития ИТ-инфраструктуры экономики // Журнал экономической теории. – 2015. – № 2. – С. 52-59.

компьютеру<sup>3</sup>. Базовой идеей IoT является предоставление возможности автономного обмена полезной информацией между уникально идентифицируемыми устройствами реального мира, которые, на основе оснащения новейшими технологиями, такими как радиочастотная идентификация (RFID) и беспроводные сети датчиков (WSNs), получают возможность принимать самостоятельные решения в зависимости от того, какое автоматизированное действие выполняется<sup>4</sup>.

При этом переход к цифровой экономике<sup>5</sup> предполагает, не просто объединение датчиков, сенсоров и исполнительных устройств в единую сеть, интегрированную со средствами дистанционного контроля и системами сбора данных, но уже некоторое цифровое преобразование взаимодействия людей с устройствами и между собой – обеспечение связи людей, предметов реального мира, их виртуальных интерфейсов, а также интерпретации данных осмысленным и защищенным образом.

Экспертная оценка в области глобальной инфраструктуры IoT на конец 2018 г. показывает, что число абонентов мобильной широкополосной связи в мире составило свыше 5,6 млрд (число подписок около 7,9 млрд) с годовым приростом примерно 2-4%<sup>6</sup>. Из них в среднем около 5,7 млн устройств ежедневно подключаются к IoT и по прогнозу Ericsson<sup>7</sup> ([www.ericsson.com](http://www.ericsson.com)) к 2024 г. общее число сотовых IoT-соединений достигнет 4,1 млрд, повсеместно и без привязки к региону присутствия или отдельной отрасли. В зависимости от роли в IoT-экосистеме эти устройства позволят к 2026 г. до 36% создать добавленной стоимости для фирм, предоставляющих комплексные экосистемные услуги и решения.

Что касается объема рынка, то по оценке International Data Corporation (IDC, [www.idcrussia.com](http://www.idcrussia.com))<sup>8</sup>, в 2018 г. суммарные мировые затраты в сфере IoT составили \$646 млрд. По их прогнозу, крупнейшими IoT-рынками в 2019 г.

---

<sup>3</sup> Рубашенков, А.М., Бобров, А.В. Интернет вещей // Достижения науки и образования. – 2018. – № 7 (29). – С. 39-44.

<sup>4</sup> Ashton K. That "Internet of Things" Thing // RFID Journal. 2009. 22 June. [Электронный ресурс]. – URL: [www.rfidjournal.com/articles/pdf?4986](http://www.rfidjournal.com/articles/pdf?4986)

<sup>5</sup> Основные направления реализации цифровой повестки Союза до 2025 года / Решение Высшего Евразийского экономического совета №12 от 11.10.2017 г. URL: [goo.gl/AySrt3](http://goo.gl/AySrt3)

<sup>6</sup> Ericsson Mobility Report. Q4 2018 / Ericsson, 2019. [Электронный ресурс]. – URL: [www.ericsson.com/assets/local/mobility-report/documents/2019/emr-q4-update-2018.pdf](http://www.ericsson.com/assets/local/mobility-report/documents/2019/emr-q4-update-2018.pdf)

<sup>7</sup> Ericsson, 2019. [Электронный ресурс]. – URL: [www.ericsson.com/en/internet-of-things/audience-page/capture-the-value-in-iot](http://www.ericsson.com/en/internet-of-things/audience-page/capture-the-value-in-iot)

<sup>8</sup> Объем потребительского IoT-рынка превысит \$100 млрд в 2019 году / Servernews, 2019. [Электронный ресурс]. – URL: [servernews.ru/980572](http://servernews.ru/980572)

станут США и Китай с затратами на уровне \$194 млрд и \$182 млрд соответственно, затем Япония (\$65,4 млрд), Германия (\$35,5 млрд), Южная Корея (\$25,7 млрд), Франция (\$25,6 млрд) и Великобритания (\$25,5 млрд).

В потребительском IoT-секторе, который включает устройства для «умного» дома, подключённые автомобили и различные смарт-гаджеты, затраты достигнут уровня в \$108 млрд. К 2022 г. IDC прогнозируют рост объема рынка до величины в \$1 трлн.

В отношении России, по данным IDC<sup>9</sup> в 2018 г. в IoT-отрасль российские компании инвестировали около \$3,7 млрд, включая затраты на оборудование, программное обеспечение, услуги и связь. При этом лидирующими отраслями по инвестициям в Интернет вещей стали производство и транспорт. IDC прогнозируют, что российский IoT-рынок будет расти в среднем на 18% ежегодно и к концу 2022 г. достигнет \$7,6 млрд.

В числе основных факторов, влияющих на развитие рынка Интернета вещей в России, можно назвать:

- государственные проекты и программы по цифровизации отдельных секторов и экономики в целом;
- развитие ИТ- и ИКТ-инфраструктуры (в частности, развёртывание сетей стандарта 5G);
- развитие стратегических инициатив компаний по построению цифровых предприятий;
- системное решение задач интеграции ИТ с операционной деятельностью;
- стимулирование конкуренции внутри индустрий, оптимизации бизнес-процессов и повышения их эффективности.

Однако интенсивность развития IoT в России уступает общемировому уровню. Это связано с рядом ограничений социально-экономического, технологического и законодательного характера как в государственном и корпоративном секторе, так и для рядовых пользователей. Значительно ухудшает картину невысокий уровень доходов населения, тогда как в данной отрасли во многом спрос рождает предложение.

---

<sup>9</sup> IDC оценила российский рынок Интернета вещей в \$3,7 млрд / Servernews, 2019. [Электронный ресурс]. – URL: servernews.ru/980036



В технологическом плане развитие IoT-проектов требует расширения сетей связи и совершенствования имеющихся стандартов и протоколов. Кроме этого, IoT требует высокого уровня информационной безопасности и информационной культуры.

В рамках развития институциональной экосистемы Интернета вещей, рубежом можно назвать введение в действие в апреле 2019 г. первого предварительного национального стандарта, касающегося беспроводной передачи данных (ПНСТ 354-2019<sup>10</sup>). Стандарт ориентирован на построение беспроводной сети обмена данными преимущественно в восходящем направлении (от устройства к серверу), то есть данные от конечных устройств поступают в центральный узел (звездчатая топология). В рамках данного стандарта регулируется передача небольших по объему данных на дальние расстояния (до 10 км в условиях плотной городской застройки и до 30 км в сельской местности)<sup>11</sup>. Перспективные области использования стандарта – ЖКХ, электроэнергетика, логистика, транспорт, а также промышленные IoT-решения.

К сожалению, масштабные изменения последнего времени, затрагивающие федеральные законы «О связи», «Об информации, информационных технологиях и о защите информации» из блока поправок «пакета Яровой»<sup>12</sup>, «суверенного Рунета»<sup>13</sup> и др. по мнению отраслевых экспертов<sup>14</sup> носят бессистемный и контрпродуктивный характер с точки зрения развития федеральной цифровой экосистемы. При этом с последними

---

<sup>10</sup> ПНСТ 354-2019 ИТ. Интернет вещей. Протокол беспроводной передачи данных на основе узкополосной модуляции радиосигнала (NB-Fi) / Росстандарт, 2019. [Электронный ресурс]. – URL: [protect.gost.ru/v.aspx?control=8&baseC=6&page=3&month=3&year=2019&search=&RegNum=1&DocOnPageCount=15&id=224621&pageK=5E865E05-1F33-49F0-BA71-DED2D095203F](http://protect.gost.ru/v.aspx?control=8&baseC=6&page=3&month=3&year=2019&search=&RegNum=1&DocOnPageCount=15&id=224621&pageK=5E865E05-1F33-49F0-BA71-DED2D095203F)

<sup>11</sup> В России разработан приемопередатчик, который работает в нелицензируемых диапазонах частот 430-500 МГц и 860-925 МГц и передавая данные на скоростях в радиоэфире от 50 до 25,6 тысячи бит/с. Срок его работы от одной батарейки составляет до 10 лет. [Электронный ресурс]. – URL: [zlonov.ru/law/%D0%BF%D0%BD%D1%81%D1%82-354-2019](http://zlonov.ru/law/%D0%BF%D0%BD%D1%81%D1%82-354-2019)

<sup>12</sup> Законопроект № 1039149-6 / Система обеспечения законодательной деятельности. Госдума РФ. [Электронный ресурс]. – URL: [asozd2.duma.gov.ru/main.nsf/\(SpravkaNew\)?OpenAgent&RN=1039149-6&02](http://asozd2.duma.gov.ru/main.nsf/(SpravkaNew)?OpenAgent&RN=1039149-6&02)

<sup>13</sup> Законопроект № 608767-7 / Система обеспечения законодательной деятельности. Госдума РФ. [Электронный ресурс]. – URL: [sozd.duma.gov.ru/bill/608767-7](http://sozd.duma.gov.ru/bill/608767-7)

<sup>14</sup> Кулин Ф. «Суверенный рунет», анализ изменений / goem.ru. 2019. [Электронный ресурс]. – URL: [goem.ru/11-04-2019/276997/suverenniy-runet-2-chtenie](http://goem.ru/11-04-2019/276997/suverenniy-runet-2-chtenie); Глава Минкомсвязи признал, что из-за "пакета Яровой" связь может подорожать на 300% / newsru.com. 2016. [Электронный ресурс]. – URL: [www.newsru.com/russia/30jun2016/mincom.html](http://www.newsru.com/russia/30jun2016/mincom.html)

поправками детально ознакомились около 20% россиян и несмотря на слабую осведомленность, большинство их не одобряет (48%)<sup>15</sup>.

---

<sup>15</sup> Почти половина россиян не одобряет закон о суверенном Рунете / superjob.ru. 2019. [Электронный ресурс].  
– URL: [www.superjob.ru/research/articles/112191/pochti-polovina-rossiyan-ne-odobryaet-zakon-o-suverennom-runete](http://www.superjob.ru/research/articles/112191/pochti-polovina-rossiyan-ne-odobryaet-zakon-o-suverennom-runete)

## ОЦЕНКА КАЧЕСТВА ЭЛЕКТРОННО-ОБРАЗОВАТЕЛЬНЫХ РЕСУРСОВ ДЛЯ МЛАДШИХ ШКОЛЬНИКОВ

*П.А. Воробьева – студент ФГБОУ ВО «Южно-Уральский государственный гуманитарно-педагогический университет»*

*Научный руководитель: к.п.н., доцент, доцент кафедры «Информатики, информационных технологий и методики обучения информатике» ФГБОУ ВО «ЮУрГГПУ» Т.Н. Лебедева*

Сегодня младшие школьники сильно отличаются от своих сверстников, рожденных двадцать или тридцать лет назад. Засилье интернет-технологий, развитие социальных сетей иногда губительно отражаются на процессе обучения. Чтобы пробудить интерес школьников к учебе, повысить их мотивацию, каждый педагог должен прибегать к современным формам и методам обучения. Для этих целей отлично подходит использование электронных образовательных ресурсов, роль которых подчеркивается в федеральном государственном стандарте образования<sup>1</sup>.

В научно-методической литературе представлены различные, но схожие по смыслу определения электронно-образовательных ресурсов (ЭОР).

По мнению И.В. Роберт, Т.А. Лавиной, Л.И. Мироновой, ЭОР – это набор научно-педагогических, учебно-методических материалов, представленных в виде электронных средств образовательного назначения, реализующие дидактические возможности ИКТ<sup>2</sup>.

В своей работе О.В. Насс приводит следующее определение ЭОР: «... компьютерные средства, которые могут быть спроектированы и использованы педагогами для достижения целей обучения»<sup>3</sup>.

Иначе говоря, ЭОР – это средства программного, информационного, технического и организационного обеспечения учебного процесса, позволяющего использовать их в качестве интерактивных средств обучения,

---

<sup>1</sup> Шефер, О.Р., Лебедева, Т.Н. Анализ возможностей тестовых платформ с позиций преподавателя, обучающегося и контроля качества образования // Дистанционное и виртуальное обучение. – 2016. – № 12 (114). – С. 15-21.

<sup>2</sup> Роберт, И.В., Лавина, Т.А. Толковый словарь терминов понятийного аппарата информатизации образования – М.: ИИО РАО, 2006. 88 с.

<sup>3</sup> Насс, О.В. Формирование компетентности педагогов в проектировании электронных образовательных ресурсов в контексте обновления общего среднего и высшего образования: автореф. дис. ... д-ра пед. наук: 13.00.01 – М.: изд-во МГПУ, 2010. 40 с.

представленных в виде электронных учебников, звукозаписей и видеофрагментов, обучающих компьютерных игр, викторин, тестов, которые ученики проходят индивидуально на компьютерах или других устройствах<sup>4</sup>.

Исходя из этого определения, необходимый уровень инновационного качества ЭОР достигается использованием специальных педагогических инструментов, основными из которых являются интерактивность, медиа компоненты и моделинг.

Интерактивность (в контексте информационной системы) — это возможность информационно-коммуникационной системы по-разному реагировать на любые действия пользователя в активном режиме: получение подсказки, хода выполнения заданий, качества выполненных заданий, организации коллективной работы, обучения в сотрудничестве и пр.<sup>5</sup>

Помимо интерактивности, важным педагогическим инструментом является мультимедиа, т. е. представление учебного материала в форме, которая предусматривает аудио- и видеокомпоненты. С помощью данного метода можно наиболее наглядно показать изучаемые процессы и явления.

Наконец, современный ЭОР предполагает использование технологии моделинга для моделирования различных процессов и их дальнейшей визуализации, позволяет исследовать рассматриваемый объект, выделить его существенные свойства, характеристики, провести более тщательное исследование, изменение форм и пр. объекта.

При помощи этих трех педагогических инструментов современные школьники в условиях новой эффективной образовательной среды получают возможность учиться не только получать информацию, но и действовать, экспериментировать, совершать онлайн-экскурсии, погружаться в виртуальную реальность и изменять ее, свободно управлять объектами и процессами. Именно эти возможности и определяют действительно качественный электронный образовательный ресурс.

Помимо специальных педагогических инструментов, с помощью которых достигается необходимый уровень качества ЭОР, существуют и общие требования к образовательным ресурсам с точки зрения человеко-

---

<sup>4</sup> Лебедева, Т.Н., Шефер, О.Р. Электронные учебники в школе: дань моде или необходимость // Актуальные проблемы развития среднего и высшего образования: XII Межвузовский сборник научных трудов. – Челябинск, изд-во ООО «Край Ра». 2016. С. 15-21.

<sup>5</sup> Шефер, О.Р., Лапикова, Н.В., Лебедева, Т.Н., Носова, Л.С. Инновационные технологии визуализации данных в обучении // Дистанционное и виртуальное обучение. – 2017. – № 2 (116). – С. 4-11.

машинного взаимодействия, определяя тем самым качественные характеристики программных продуктов с точки зрения их использования<sup>6</sup>. Основные из них являются: эффективность, простота и легкость использования, способность к взаимодействию (интегрирование с другими приложениями), гибкость (возможность добавлять, изменять и расширять), целостность.

Сегодня в сети Интернет представлены разные ЭОР, которые можно использовать при обучении младших школьников. К ним мы можем отнести следующие: «Единая коллекция цифровых образовательных ресурсов» (<http://school-collection.edu.ru>), «IQsha.ru» (<http://iqsha.ru>), «Веселые уроки» (<http://games-for-kids.ru>), «Электронные образовательные ресурсы» (<http://eog-np.ru/taxonomy/term/4>), Learningapps (<http://learningapps.org>), «Начальная школа. Уроки Кирилла и Мефодия» (<http://nachalka.info/>) и многие другие.

Так, например, ресурс Learningapps, основанный на технологии Web 2.0, широко используется педагогами для поддержки обучения и процесса преподавания с помощью интерактивных модулей<sup>7</sup>. Наличие интуитивно простых средств редактирования и создания новых любое игровое приложение позволяет педагогу быстро изменить или создать в оперативном режиме. Пример созданного приложения приведен на рисунке 1.

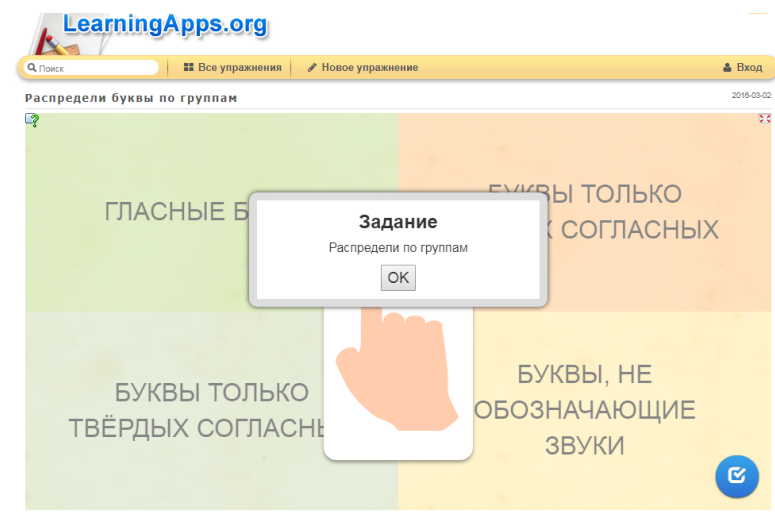


Рисунок 1. Пример приложения на сайте Learningapps

<sup>6</sup> ГОСТ Р ИСО/МЭК 25010-2015 Информационные технологии. Системная и программная инженерия. Требования и оценка качества систем и программного обеспечения (SQuaRE). Модели качества систем и программных продуктов [Электронный ресурс] – URL: <http://ingraf.su/wp-content/uploads/GOST-R-ISO-MEK-25010-2015.pdf>

<sup>7</sup> Погребницкая, Ю.А., Лебедева, Т.Н. Использование приложения LEARNINGAPPS.ORG в обучении детей младшего школьного возраста // Методика преподавания математических и естественнонаучных дисциплин: Современные проблемы и тенденции развития: Материалы II Всероссийской научно-практической конференции. – Омск, изд-во «Омская юридическая академия». – 2015. С. 91-94.

«Начальная школа. Уроки Кирилла и Мефодия» предназначен для обучения детей младшего школьного возраста, а также для подготовки к школе и представляет собой сборник уроков начальной школы с 1 по 4 классы по предметам: Математика, Русский язык, Окружающий мир, Обучение грамоте. Все задания разработаны в соответствии с ФГОС и рекомендованы как электронное дополнение к любой системе уроков Федерального перечня. Ресурс также основан на использовании игровых приложений, которые в красочной и понятной форме знакомят учащихся с новыми изучаемыми понятиями. Задания просты для использования и восприятия, поэтому обучаемый сможет проходить их самостоятельно (рис.2).



Рисунок 2. ДемOVERсия приложения «Русский язык. 1 класс»

Перечислим преимущества использования рассмотренных ЭОР для младших школьников:

- учет возрастных особенностей детей;
- интерактивность;
- мультимедийность;
- система обратной связи;
- эффективный контроль.

Подводя итоги, можно сказать, что в настоящее время использование ЭОР в процессе обучения является неотъемлемой частью процесса обучения.

Использование ЭОР позволяет разнообразить виды деятельности на уроке, сформировать положительную мотивацию ученика к учебному процессу, познавать и изучать новые темы, подбирать и анализировать информацию в индивидуальном порядке, рационально организовать учебный процесс, повысить эффективность урока, быстро организовать работу в группах, проводить уроки на высоком эстетическом и эмоциональном уровнях, обеспечить объективный контроль и индивидуальный подход к каждому ученику, сочетая различные методические приемы.

## **ФРАКТАЛЫ И ИХ ПРИМЕНЕНИЕ В ЭКОНОМИКЕ**

*К.В. Глазунова – студентка ФГБОУ ВО «Финансовый университет при правительстве Российской Федерации»*

*Научный руководитель: к.ф.-м.н., доцент, доцент кафедры математики и информатики ФГБОУ ВО «Финансовый университет при правительстве Российской Федерации» И.П. Постовалова*

В современном быстроразвивающемся мире постоянно находятся новые способы цифровизации социально-экономических процессов путем внедрения каких-либо математических моделей<sup>1</sup>. Экономические процессы имеют волнообразный характер –отклоняются то в одну сторону от установленного среднего показателя, то в другую. Подобная динамика значительно затрудняет возможность спрогнозировать развитие тех или иных направлений деятельности, усложняет управление и уменьшает разнообразие способов совершенствования этих процессов. Поэтому фрактальный анализ будет являться одним из самых действенных методов, который по содержанию считается как способ, основанный на использовании принципа рекурсии.

У понятия «рекурсия» множество значений, но, объясняя простыми словами, можно сказать: что рекурсией является бесконечное повторение какой-либо части цикла, объекта, процесса. Фракталы выделяют основную

---

<sup>1</sup> Постовалова, И.П. Аспекты применения информационных технологий в условиях перехода к цифровой экономике // В сборнике: Современная экономика и общество глазами молодых исследователей сборник статей участников Международной научно-практической конференции V Уральского вернисажа науки и бизнеса : в 3 т.. 2018. С. 72-77.

структуру изменений социально-экономической среды и позволяют с большой точностью спрогнозировать возможные тенденции развития экономических систем<sup>2</sup>.

Так что же такое фракталы? Это слово в обиход впервые ввел Бенуа Мандельброт в 1975 г. Фракталами являются бесконечно самоподобные геометрические фигуры, каждый фрагмент которых дублируется при уменьшении масштаба.

Говорят, Мандельброт открыл фракталы, когда изучал финансовые рынки. Он выяснил, что в каждой бифуркации (революции) происходит изменение экономических законов, особенно законов распределения и обмена. Изменяется потребление, и внутри системы происходят трансформации, зарождаются и развиваются новые фракталы, при этом отмирают экономические отношения, не относящиеся к данному способу производства. В новую фрактальную систему врастают старые фракталы и элементы производства и потребления, в целом формируются новые методы производства с новыми производственными отношениями<sup>3</sup>.

Рассмотрим, как фрактальность применяется для освещения функционирования финансовых рынков. В настоящее время требуется более широкая концепция финансовых рынков, способная объединить и объяснить противоречивые экономические факты. Наиболее приемлемым кандидатом на эту роль является гипотеза фрактального рынка (Fractal Market Hypothesis, FMH) – мультифрактальная модель, автором которой является сам прародитель фракталов. По мнению Мандельброта «всё фрактально», т. е. появление фракталов на графике любого финансового инструмента – это постоянный процесс, не зависящий от временного отрезка. Основная идея FMH – самоподобие рыночных колебаний. Ее позволяет проиллюстрировать построение «карикуры» (в терминологии Мандельброта) рыночной диаграммы (рисунок 1).

---

<sup>2</sup> Применение элементов теории фракталов в исследовании экономических процессов [Электронный ресурс]. – URL: <http://www.cyberleninka.ru/article/n/primenenie-elementov-teorii-fractalov-v-issledovanii-economicheskikh-protsessov>

<sup>3</sup> Фрактальные формы экономического развития [Электронный ресурс]. – URL: <http://www.cyberleninka.ru/article/n/fraktalnye-formy-economicheskogo-razvitiya>



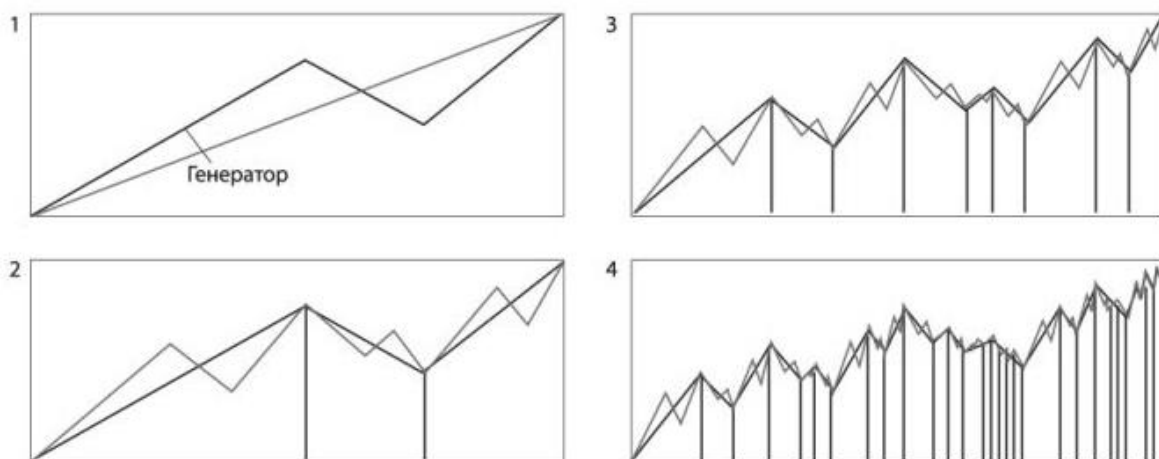


Рисунок 1. Построение «карикатуры» рыночной диаграммы с использованием одного детерминированного генератора

На первом шаге определяется генератор, его последовательное применение (каждый прямой отрезок заменяется на ломаную генератора) приводит к получению диаграммы. Например, генератором может являться изменение цены<sup>4</sup>. Все эти ломанные являются фракталами, соответствующая своему основному принципу – самоподобию. Как раз на примере графиков колебания цен Мандельброт выявил рекурсию (самоподобие) между краткосрочными и длительными колебаниями цен. Это было первейшим доказательством того, что рынок по структуре напоминает фрактал, что стало полнейшей неожиданностью для финансистов в то время.

Универсальность данного подхода заключается в том, что использование различных генераторов приводит к получению рядов с различными свойствами (рисунок 2)<sup>5</sup>.

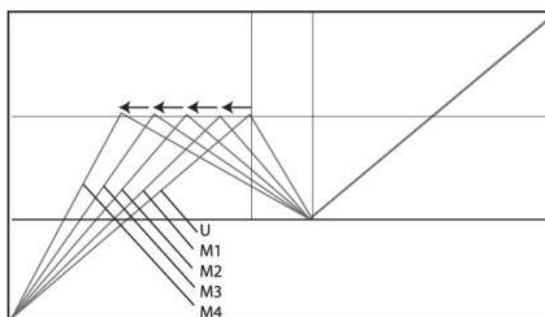


Рисунок 2. Модификация генератора

Теперь обратимся к более подробному описанию метода фрактального

<sup>4</sup> Mandelbrot, B. (2001). «Scaling in financial prices». Quantitative Finance, Vol. 1(6), p. 431

<sup>5</sup> Mandelbrot, B. (1999). «A multifractal walk down Wall Street». Scientific American, February, pp. 70-73.

анализа фондовых рынков, помогающего прогнозированию экономических процессов. Все графики, характеризующие любые экономические процессы, как уже было сказано, имеют волнообразный характер. Волна – это импульс и коррекция к нему, т. е. движение-разворот-движение в обратном направлении, частично восстанавливающее предыдущее (рисунок 3).

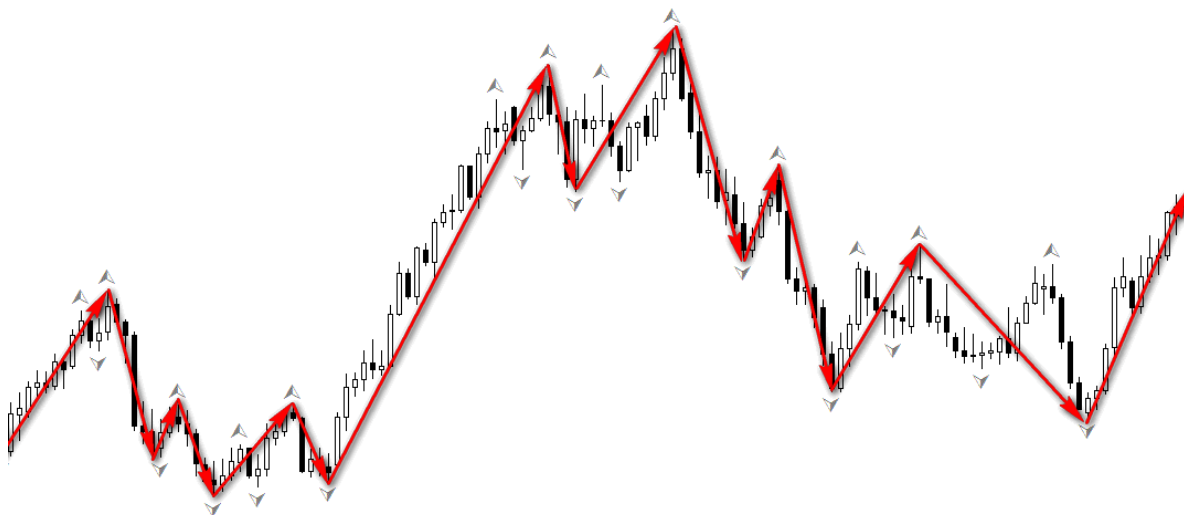


Рисунок 3. Пример волн на фрактальном графике

Несколько волн образуют большую волну аналогичной формы по принципу импульс-коррекция, несколько волн поменьше образуют одну волну среднего размера (рисунок 4).



Рисунок 4. Пример образования крупной волны на фрактальном графике

Серии таких волн образуют тренды – тенденции, основные направления цены на рынке. Небольшие движения волн образуют среднее движение и т. д. – так, различают краткосрочные, среднесрочные и долгосрочные тренды.

Известный трейдер Билл Вильямс ввел понятия фрактал как комбинацию из 5 баров. Центральный бар, по обе стороны от которого расположены по 2 бара с повышающимися и понижающимися экстремумами. Существует 2 вида фракталов – на покупку и на продажу (рисунок 5,6).

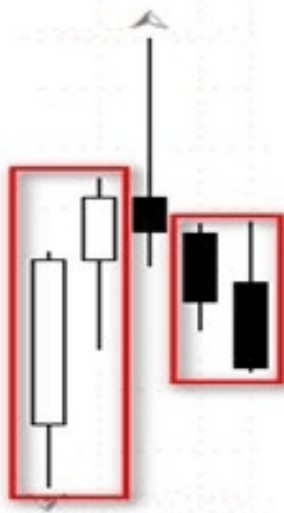


Рисунок 5. Фрактал на покупку

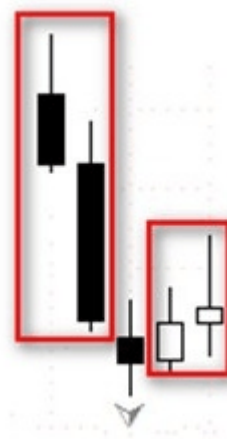


Рисунок 6. Фрактал на продажу

На рисунке 5 показан центральный бар, образующий максимум. С левой стороны от него два бара с повышающимися максимумами, с правой стороны – с понижающимися максимумами. Это фрактал на покупку.

На рисунке 6 показан центральный бар, который образует минимум. Бары слева и справа от него имеют повышающиеся и понижающиеся минимумы. Это фрактал на продажу.

*Фрактал – это формация, показывающая настоящее состояние рынка и преобладающее настроение его участников. Но настроение это можно определить только после окончательного формирования фрактала. Именно истинность и ложность показывают это настроение<sup>6</sup>.*

Существует 4 формации фрактала, которые будут описаны ниже.

1. Истинный фрактал на покупку.

На рисунке 7 показан фрактальный график изменения цены на какой-либо товар. Из части графика, показанной фиолетовыми стрелками, видно, что

<sup>6</sup> Тонкости трейдинга, фрактальная структура рынка [Электронный ресурс]. – URL: <https://fintrader.pro/trading-secret/fractal-structure-of-the-market>

цены в большинстве своем растут, значит покупателей на рынке больше, чем продавцов. Зеленым прямоугольником показан фрактал на покупку – место, где цена достигла первого пика и пошла вниз. Однако она вновь идет вверх и, проведя «уровень сопротивления», можно увидеть, что покупатели преодолевают данное сопротивление. Фрактал оказывается истинным и это говорит о преобладающем «бычьем» настроении участников рынка. Быки – это те покупатели, которые открывают позиции на покупку. Бык будто толкает своими рогами цену вверх – отсюда и пошло это общепринятое значение.

## 2. Ложный фрактал на покупку

На рисунке 8 показан фрактал, не имеющий потенциала. Об этом не сложно догадаться, исходя из примера выше. Цена встретила сопротивление, которое быкам не удалось преодолеть. Фрактал оказался ложным, и рынок двинулся в обратную сторону.



Рисунок 7. Истинный фрактал на покупку



Рисунок 8. Ложный фрактал на покупку

3. Истинный фрактал на продажу
4. Ложный фрактал на продажу

Аналогичным образом все происходит с фракталами на продажу. Если они истинны, то на рынке преобладает медвежий настрой. Медведями зовутся продавцы, открывающие позиции на продажу. Если их больше, чем покупателей – цена падает. Якобы медведь ударяет лапами, сбивает цены и график двигается вниз.

Исходя из вышеперечисленных видов (формаций) фракталов, на рынке можно отслеживать наиболее выгодные периоды для покупки или продажи.

Таким образом, фракталы в современной цифровой экономике играют важную роль для прогнозирования и анализа данных финансовых рынков, понимания характера цены. Фрактальный анализ рынков напрямую исходит из фрактальной теории и заимствует свойства фракталов для получения прогнозов. Поэтому такое понятие, как фрактал, имеет большое значение для рынка, но, к сожалению, не все с ним знакомы.

## МЕТОДЫ ОБЕСПЕЧЕНИЯ БЕЗОПАСНОСТИ ДАННЫХ В ТИПОВЫХ КОНФИГУРАЦИЯХ НА ПЛАТФОРМЕ 1С:ПРЕДПРИЯТИЕ 8.3

*О.Л. Голубева – преподаватель ФГБОУ ВО «Челябинский государственный университет»*

Задача обеспечения информационной безопасности является комплексной, многоплановой и затрагивает ряд важных направлений. Особенно остро данная проблема стоит в области систем, предназначенных для бухгалтерского и управленческого учета<sup>1</sup>.

Программный продукт 1С:Предприятие 8 является самой распространённой учетной системой в России. Разработчики системы уделяют много внимания вопросам безопасности, реализуя разноплановые методы ее обеспечения.

Рассмотрим политику компании 1С в отношении обеспечения безопасности данных на примере конфигурации 1С:Бухгалтерия 8. Она предназначена для автоматизации бухгалтерского и налогового учета на промышленных предприятиях, в торговых организациях и бюджетных учреждениях.

Под разграничением доступа в системе 1С:Предприятие 8 понимается система разрешений и запретов на доступ к различным объектам системы для различных пользователей. Разграничение доступа может применяться для решения следующих задач:

1. Ограничение несанкционированного доступа к данным. В данном случае применяется ограничение на доступ к данным, несанкционированное изменение которых может привести к сбоям в работе информационной системы.

2. Ограничение доступа в соответствии со служебными обязанностями. В этом случае разграничение доступа ограничивает возможности сотрудников по просмотру и редактированию информации рамками их профессиональной деятельности<sup>2</sup>.

Разграничение доступа в 1С:Предприятии 8 построено на трех понятиях – права, роли и пользователи.

---

<sup>1</sup> Защита 1С // URL: <http://efsol.ru/articles/protection-1c.html>

<sup>2</sup> Информационно-технологическое сопровождение пользователей 1С:Предприятия // URL: <https://its.1c.ru>

Права представляют собой набор способов доступа к информации. Существуют как общие для всех объектов права (например, редактирование и удаление), так и специфические для определенных объектов (например, для документов это проведение).

Роли содержат установки прав для всех объектов конфигурации – каждое право может быть разрешено или запрещено. Чаще всего ролям соответствуют конкретные должности (менеджер, бухгалтер, кадровик и т. п.), а установки прав отвечают должностным обязанностям сотрудников, занимающих эти должности.

Завершающим этапом в систему добавляются пользователи. Пользователями информационной базы чаще всего являются сотрудники предприятия, а идентификатором пользователя служит ФИО сотрудника, но также может создаваться единый пользователь под несколько сотрудников, работающих по очереди или посменно (например, дежурная медсестра и т. п.)

Каждому пользователю присваивается одна или несколько ролей в соответствии с их служебными обязанностями (например, менеджер может совмещать обязанности кассира, а кладовщик – помощника бухгалтера). При попытке реализации пользователем определенного доступа к объекту системы, программа будет проверять, имеет ли сотрудник соответствующие права. Часть объектов может быть также полностью недоступна для пользователя, даже для просмотра (чаще всего это бухгалтерские или финансовые отчеты и документы, доступ к которым должен быть только у бухгалтерии и руководства предприятия).

Разграничение доступа может использоваться также как интерфейсное решение, когда у каждого пользователя отображаются только необходимые ему справочники, документы и отчеты, а все прочие объекты скрываются, что значительно облегчает сотруднику поиск нужной информации.

Рассмотрим разграничение прав доступа на конкретном примере.

Для настройки пользователей необходимо перейти в раздел Администрирование / Настройка пользователей и прав.

В первую очередь обычно создается пользователя «Администратор» (рис.1). Необходимо обязательно установить пароль для данного пользователя, так как он чаще всего обладает полными правами на доступ к базе данных и занимается ее техническим обслуживанием.

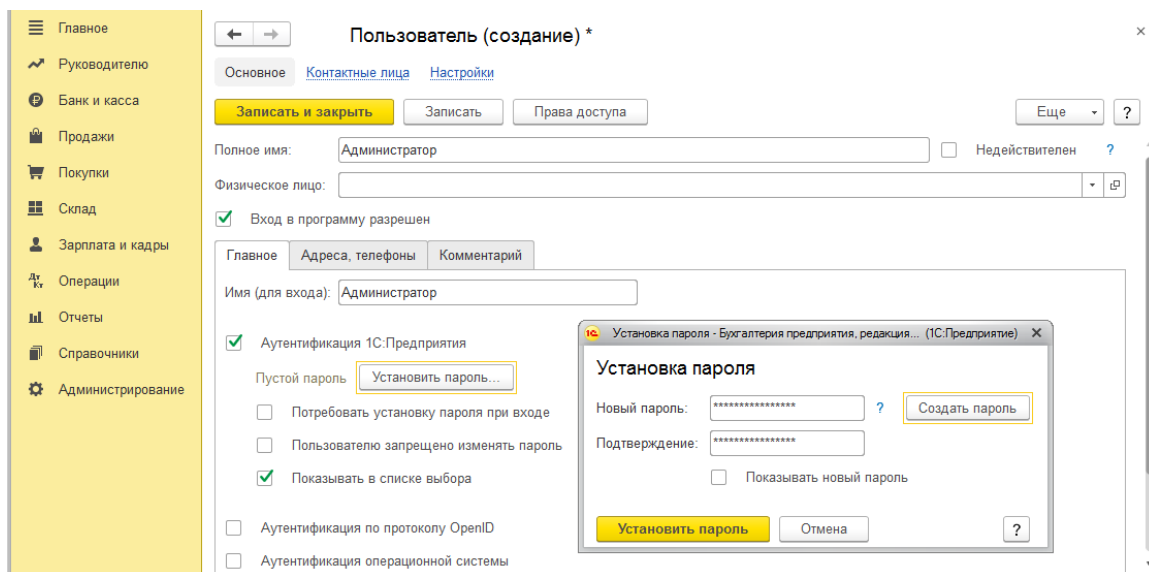


Рисунок 1. Создание пользователя Администратор

В разделе «Права доступа» нужно установить для данного пользователя профиль «Администратор» (рис.2). Этот профиль в системе является predetermined, и его настройки заранее заданы типовым образом. Например, в профиль «Администратор» включена роль «Полные права», которая предоставляет полный доступ к данным и метаданным конфигурации без каких-либо ограничений. Не рекомендуется добавлять роль «Полные права» в какие-либо прочие профили, так как она автоматически выключает любые прочие ограничения доступа.

Как можно видеть, в системе есть также predetermined профили групп доступа для бухгалтера, главного бухгалтера и т. д.

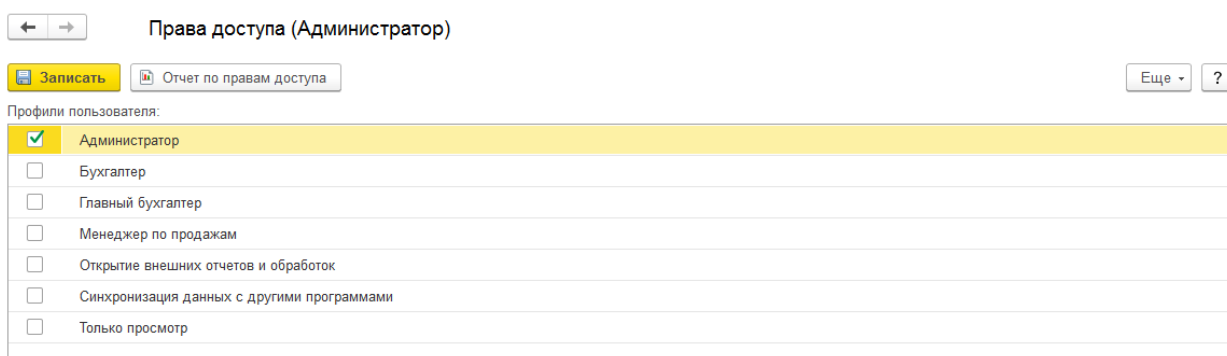


Рисунок 2. Права доступа для пользователя Администратор

Помимо этого, 1С:Бухгалтерия 8 предоставляет также возможность создания собственных профилей групп доступа (Администрирование /



Профили групп доступа). Например, можно создать профиль Руководитель (рис.3), разрешив роли, необходимые для руководителей организации. Необходимо отметить, что подобная настройка профиля является довольно нетривиальной задачей, которую стоит поручать только квалифицированным специалистам.

Профиль групп доступа (создание) \*

Основное Группы доступа

Записать и закрыть Записать Еще ?

Наименование: Руководитель

Группа (папка):

Разрешенные действия (роли) Комментарий

Только выбранные роли По подсистемам Еще

- Добавление и изменение графиков работы
- Добавление изменение планов обмена
- Добавление изменение подключаемого оборудования
- Использование интеграции с документооборот
- Использование мобильного приложения
- Оператор отправки отчетности через представителя (переопределяемая)
- Отправка SMS
- Чтение графиков работы
- Чтение планов обмена

Рисунок 3. Создание профиля Руководитель

Целостность базы данных – это соответствие имеющейся в базе данных информации её внутренней логике, структуре и всем явно заданным правилам. Целостность базы данных не гарантирует достоверности содержащейся в ней информации, но обеспечивает по крайней мере правдоподобность этой информации, отвергая заведомо неверные или недопустимые значения<sup>3</sup>.

В системе 1С:Бухгалтерия 8 используется большое число разнообразных средств для обеспечения целостности базы данных.

#### Обязательные поля

Обязательное поле — свойство, определяющее обязательность заполнения данного поля при наполнении базы. Использование обязательных полей является одним из способов поддержания логической целостности данных.

<sup>3</sup> Гартвич, А. 1С:Бухгалтерия 8.3 с нуля. 101 урок для начинающих. – 2016. – URL: <https://7books.ru/andrey-gartvich-1sbukhgalteriya-8-3-s-nulya-101/>

Обязательные поля широко используются в 1С:Бухгалтерии 8. Их настройка происходит в конфигураторе (рис.4). Например, в справочнике «Банковские счета» обязательным полем является «Банк», т. к. при проведении операций по банковскому счету необходимо указывать реквизиты банка.

Для настройки обязательного заполнения в свойстве поля «Банк» ставится значение «Выдавать ошибку». Если поле не обязательное, присваивается значение «Не проверять».

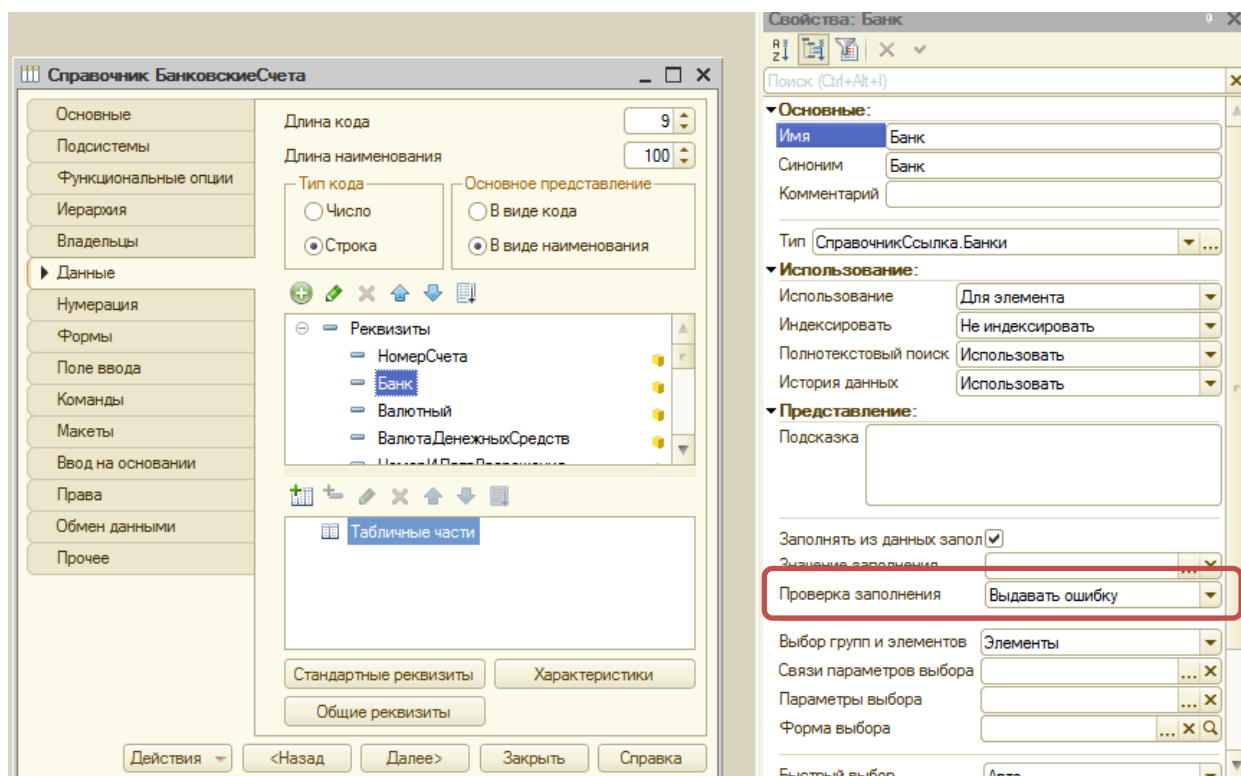


Рисунок 4. Настройка обязательных полей в режиме Конфигуратора

В режиме 1С:Предприятия обязательные поля подчеркнуты красной линией (рис.5). Запись элемента справочника или документа не допускается, пока все обязательные поля не заполнены.

Банковский счет (создание) (1С:Предприятие)

**Банковский счет (создание)**

Записать и закрыть    Записать    Еще ▾    ?

Контрагент:    Акционерное общество "ЭР-Телеком Холдинг"

Банк:    БИК или наименование    ▾    📄

Номер счета:    Номер счета

Валюта счета:    руб.    ▾

Платежи проводятся через кор. счет, открытый в другом банке (банке для расчетов)

Банк для расчетов:       ▾    📄

Используется для расчетов по контракту государственного заказа

Государственный контракт:       ▾    📄

[Настройка платежных поручений и требований](#)

Рисунок 5. Обязательные поля в режиме 1С:Предприятия

### Контроль вводимых символов

Для контроля вводимых символов в системе существует возможность задания типа и длины поля. Наиболее распространенными типами являются: строка, число, дата и ссылка.

Например, в том же справочнике «Банковские счета» номер счета задается строкой длиной 34 символа, т. к. это стандартная длина номера (рис.6).

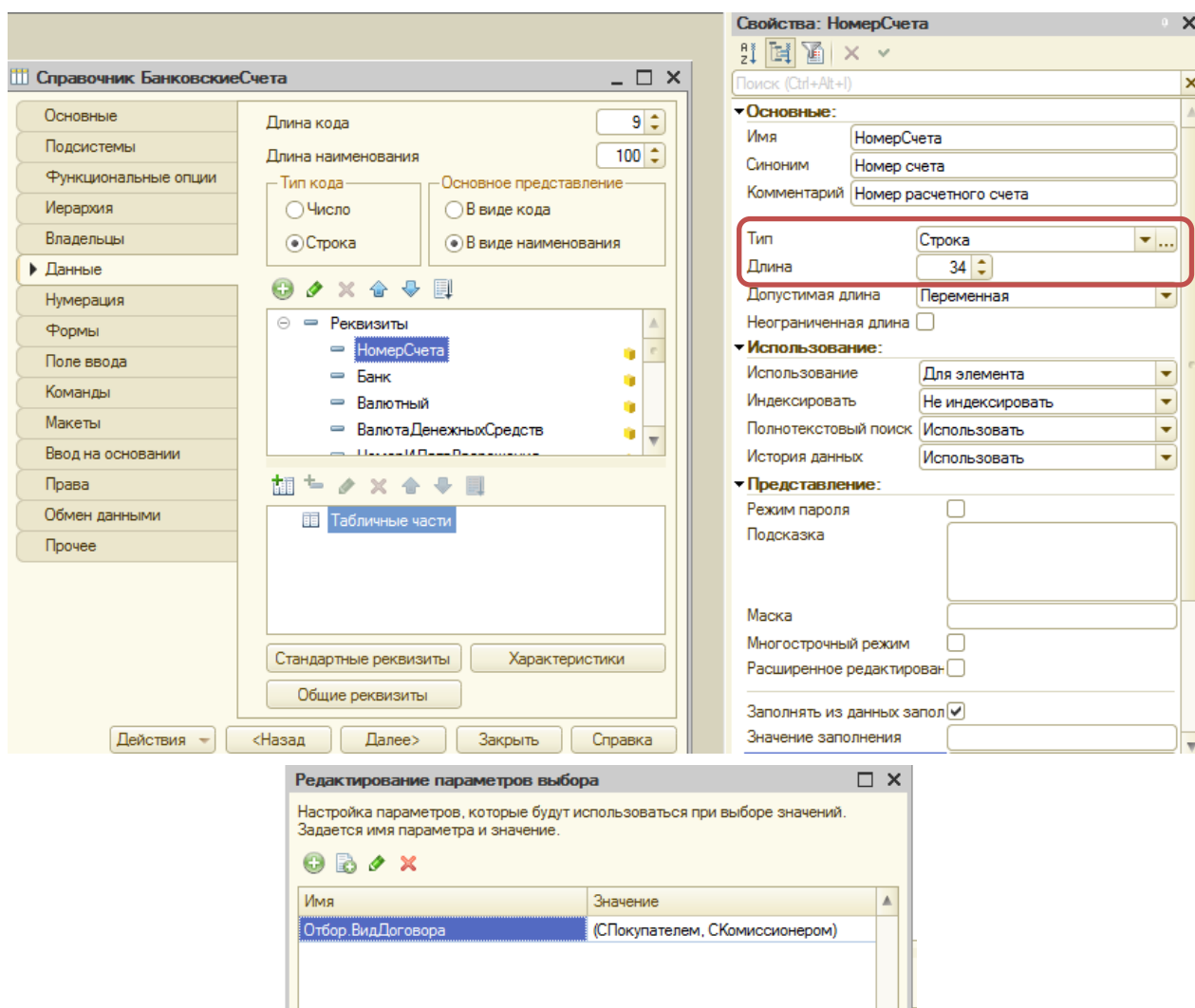


Рисунок 6. Задание типа и длины поля

Дополнительные ограничения можно задать также для поля типа «Ссылка» (рис.7). Например, в документе «Реализация товаров и услуг» для поля «Договор контрагента» задан отбор таким образом, чтобы можно было выбрать только договора заданных в документе контрагента и организации, а также тип договора должен быть – «С покупателем» или «С комиссионером».

В режиме 1С: Предприятие результат отбора выглядит следующим образом (рис.8). Данная технология помогает существенно снизить риск возникновения ошибок со стороны пользователей при выборе нужного договора.

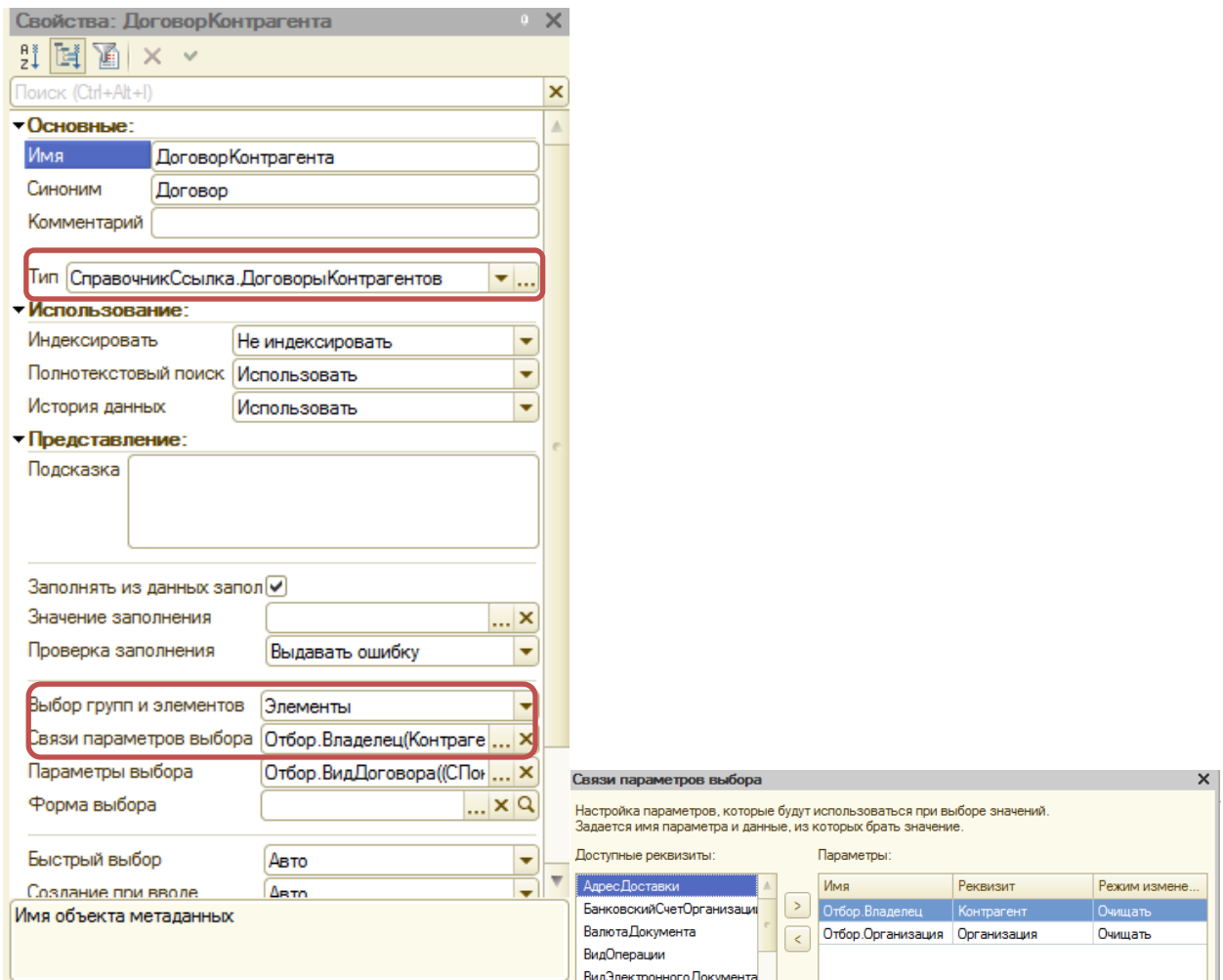


Рисунок 7. Задание параметров выбора

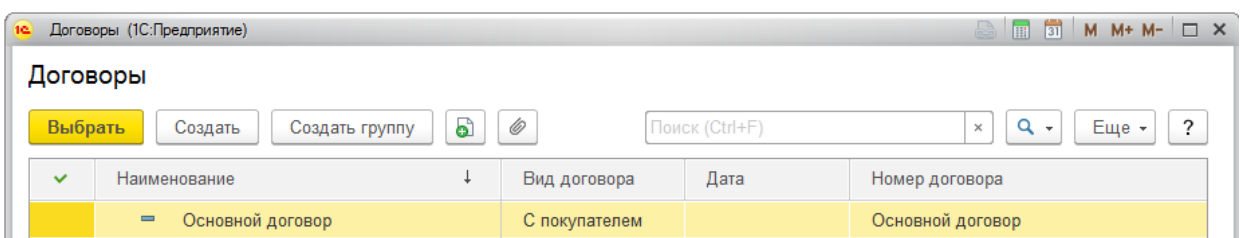


Рисунок 8. Результат отбора

### Автоматизация расчетов

В целях предотвращения ошибок в 1С:Бухгалтерии 8 широко применяется автоматизация расчетов:

- общей суммы при указании цены и количества;
- суммы НДС при указании общей суммы и ставки НДС;
- суммы задолженности при сверке взаиморасчетов и т. д.

В 1С:Бухгалтерии 8 удаление объектов происходит в 2 этапа:

- установка пометки на удаление (рис.9);
- удаление помеченных объектов.

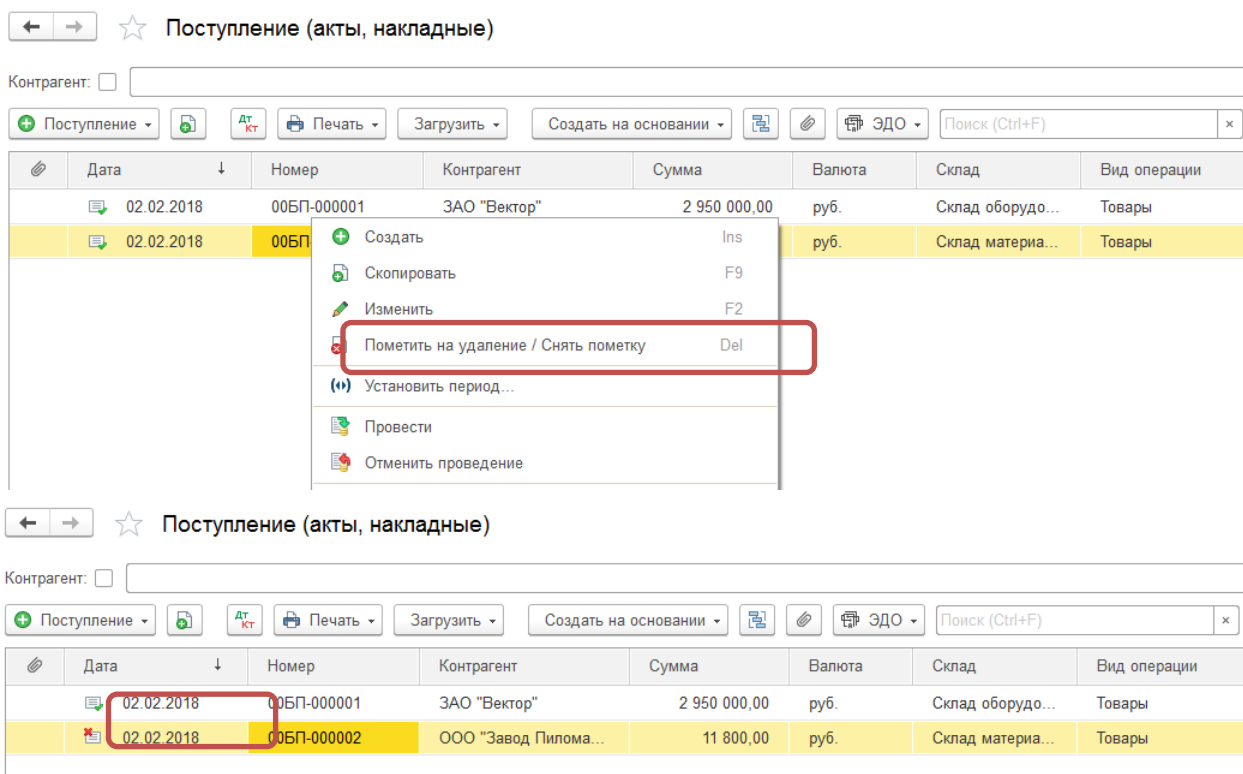


Рисунок 9. Объекты, помеченные на удаление

Такая система необходима, т. к. удаляемые элементы могут быть связаны с другими элементами базы данных (например, контрагент указывается в документах реализации, счетах и банковских выписках). Если бы программа позволяла сразу удалить эти элементы, то они удалились бы и из документов, и таким образом был бы нарушен учет.

Поэтому на этапе удаления помеченных объектов в системе 1С: Бухгалтерии 8 происходит проверка на использование всех удаляемых объектов в других объектах. И если они используются, то программа не позволит их удалить и предоставит пользователю список на связанные объекты. Можно открыть их и исключить из них удаляемые элементы (либо тоже пометить на удаление), после чего повторить операцию удаления помеченных объектов.

Дата запрета редактирования данных – функционал программы 1С, позволяющий ограничить ввод и изменение документов на определенный период времени. По сути это дата, раньше которой пользователь уже не сможет изменять, удалять и редактировать данные.

На практике запрет на изменение информации устанавливается по окончании отчетного периода, поскольку после сдачи отчетности необходимо для того, чтобы информация в системе соответствовала бы информации в отчетных документах.

Если дата запрета изменения данных установлена, то при попытке внести изменения в программу до даты запрета изменения выводится сообщение о невозможности изменения данных.

Дата запрета может быть установлена общей для всех пользователей (рис.10) или отдельно по каждому пользователю.

← → ☆ Даты запрета изменения данных

Не установлены Для всех пользователей По пользователям

Даты запрета ввода и редактирования данных прошлых периодов действуют одинаково для всех пользователей.

Дата запрета: Произвольная дата 31.12.2017

[<< Меньше возможностей](#)

✓ Другие способы указания даты запрета

Указывать дату запрета: Общая дата

Рисунок 10. Задание общей даты запрета изменений

Немаловажным аспектом обеспечения безопасности информации является ее резервное копирование.

Резервное копирование – это процесс создания копии данных на носителе (жёстком диске, дискете и т. д.), предназначенном для восстановления данных в оригинальном или новом месте их расположения в случае их повреждения или разрушения. Резервное копирование необходимо для возможности быстрого и недорогого восстановления информации (документов, программ, настроек и т. д.) в случае утери рабочей копии информации по какой-либо причине.

Существуют различные способы настройки резервного копирования, могут храниться все версии информационной базы: за предыдущие 6 месяцев, год, 1 месяц и т. д., копирование может осуществляться каждый раз после закрытия базы или в определенный момент времени.

Например, в данном случае (рис.11) резервное копирование будет осуществляться каждый день в 21.00 и храниться будут 2 последние копии информационной базы.

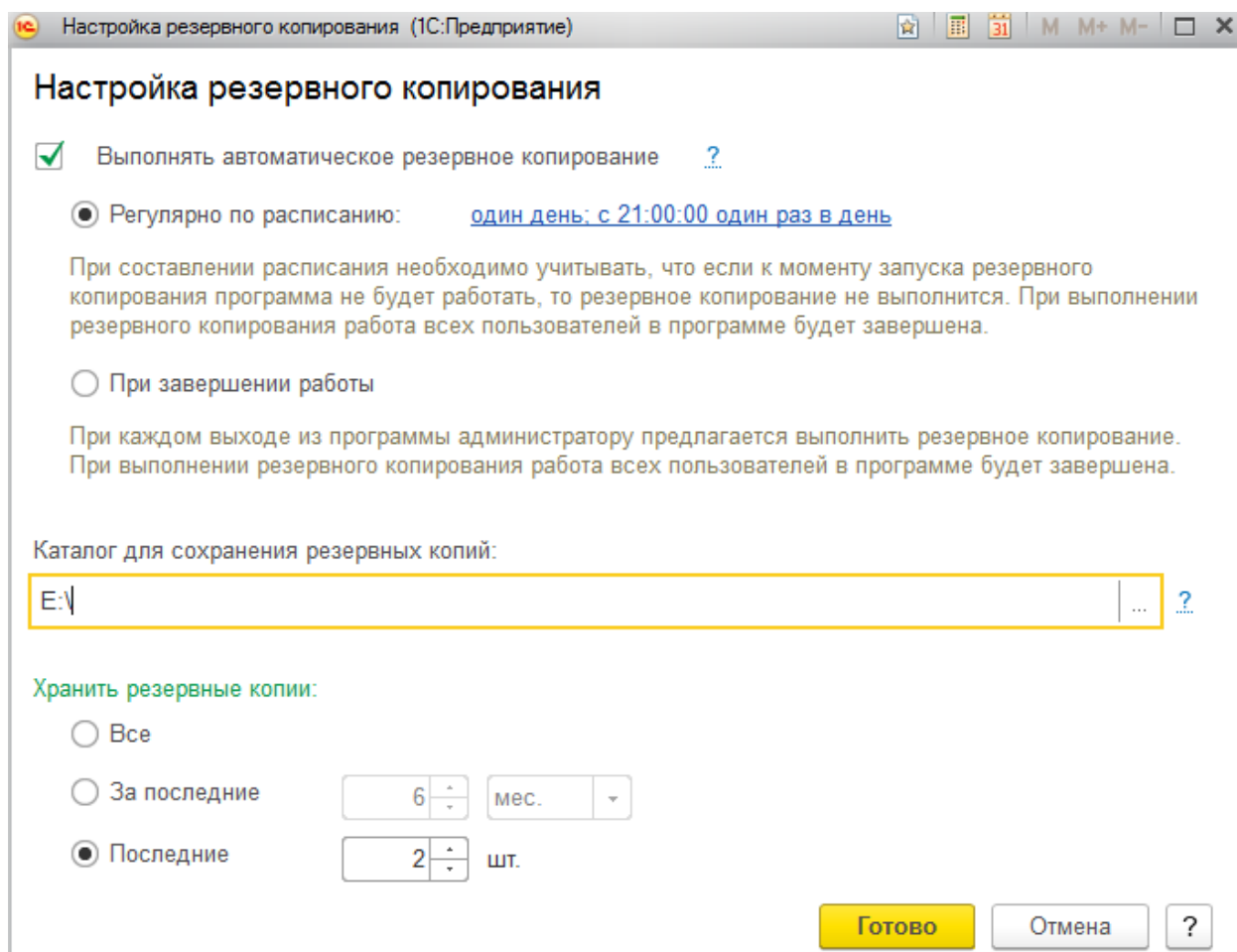


Рисунок 11. Резервное копирование информационной базы

Для обеспечения информационной безопасности также используется версионирование.

Версионирование – это хранение истории изменений объектов, которое в отличие от журнала регистрации, может хранить только историю о том, кто, когда и какой объект изменил.

Механизм версионирования позволяет пользователю с правами администратора:

- увидеть конкретные изменения, которые внесли те или иные пользователи;
- просматривать любую версию объекта;
- сравнивать любые версии объекта между собой;

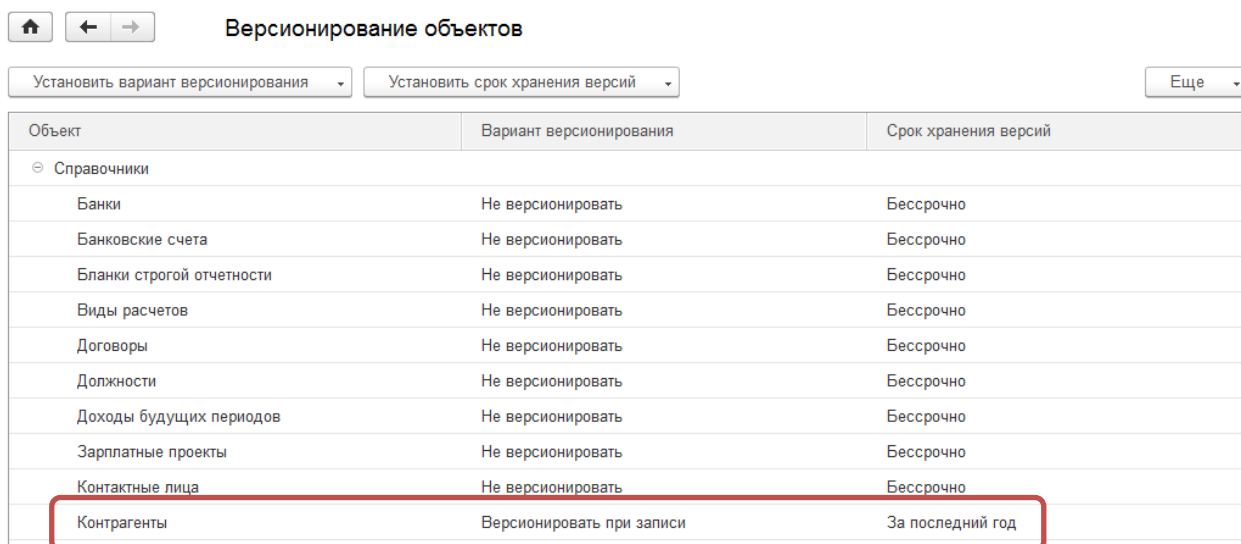


– вернуться к какой-либо предыдущей версии объекта, которая была наиболее полной или более правильной в отличие от своего последнего состояния.

Сохраненная история изменений объектов позволяет привести справочники и документы в порядок, а также позволяет пользователям проанализировать последовательность своих действий, выявить ошибки в своей работе.

Существует возможность ограничения срока хранения версий, например, годом или месяцем (рис.12). После чего версии будут автоматически удаляться.

Версионирования поддерживаются справочники и документы, которые относятся к таким разделам учетной системы как банк и касса, продажи, покупки, склад, производство, ОС и НМА, Зарплата и кадры.



Версионирование объектов

Установить вариант версионирования    Установить срок хранения версий    Еще

| Объект                    | Вариант версионирования   | Срок хранения версий |
|---------------------------|---------------------------|----------------------|
| Справочники               |                           |                      |
| Банки                     | Не версионировать         | Бессрочно            |
| Банковские счета          | Не версионировать         | Бессрочно            |
| Бланки строгой отчетности | Не версионировать         | Бессрочно            |
| Виды расчетов             | Не версионировать         | Бессрочно            |
| Договоры                  | Не версионировать         | Бессрочно            |
| Должности                 | Не версионировать         | Бессрочно            |
| Доходы будущих периодов   | Не версионировать         | Бессрочно            |
| Зарплатные проекты        | Не версионировать         | Бессрочно            |
| Контактные лица           | Не версионировать         | Бессрочно            |
| Контрагенты               | Версионировать при записи | За последний год     |

Рисунок 12. Версионирование объектов

Необходимо помнить, что версионирование большого количество разделов приведет к увеличению объема хранимой информации, что приведет к замедлению работы программ или увеличение расходов на техническое оснащение.

## ЭЛЕКТРОННЫЕ ОБРАЗОВАТЕЛЬНЫЕ РЕСУРСЫ В НАЧАЛЬНОЙ ШКОЛЕ

*А.С. Горюткина – студентка ФГБОУ ВО «Южно-Уральский государственный гуманитарно-педагогический университет»*

*Научный руководитель: к.п.н., доцент, доцент кафедры «Информатики, информационных технологий и методики обучения информатике» ФГБОУ ВО «ЮУрГГПУ» Т.Н. Лебедева*

В современных условиях постепенный переход от информатизации образования к его цифровизации, развитие информационных технологий изменяют способы обработки и восприятия информации. Учитывая многообразные способы получения информации из различных источников, доступность сервисов Интернет, обуславливает широкое использование электронно-образовательных ресурсов (ЭОР) в обучении.

Использование ЭОР на уроках в начальной школе позволяет повысить наглядность обучения, раскрыть особенности изучаемых явлений, построить модели и показать взаимосвязь различных ее компонентов, развить системность мышления обучаемого, поддержать все виды познавательной деятельности обучаемого в приобретении новых знаний, реализовать дидактический принцип индивидуализации учебного процесса при сохранении его целостности и тем самым повысить качество обучения.

Возможность реализации образовательных программ с применением ЭОР в настоящее время закреплена различными нормативными документами, включая Федеральный закон «Об образовании в Российской Федерации», Федеральный образовательный стандарта обучения, национальную образовательную инициативу «Наша новая школа» и т. д.

Несмотря на то, что суть понятия ЭОР четко отражена в ГОСТ Р ИСО/МЭК 25010-2015 Информационные технологии<sup>1</sup>, в научно-методической литературе можно встретить схожие по смыслу определения, отличающихся полнотой раскрытия данного понятия.

---

<sup>1</sup> ГОСТ Р ИСО/МЭК 25010-2015 Информационные технологии. Системная и программная инженерия. Требования и оценка качества систем и программного обеспечения (SQuaRE). Модели качества систем и программных продуктов [Электронный ресурс] – URL: <http://ingraf.su/wp-content/uploads/GOST-R-ISO-MEK-25010-2015.pdf>

В универсальной энциклопедии Кирилла и Мефодия понятие «электронный образовательный ресурс», являясь основным компонентом информационной образовательной среды, ориентирован на применение новых методов и форм обучения в образовательном пространстве на основе информационно-коммуникационных технологий (электронное обучение, мобильное обучение, сетевое обучение, автономное обучение, смешанное обучение, совместное обучение)<sup>2</sup>.

Н.В. Осетрова к электронному образовательному ресурсу относит любой воспроизводимый посредством компьютера информационный продукт<sup>3</sup>.

Подчеркивая комплексность феномена ЭОР, размещенного в компьютерной сети, А.А. Телегин под электронным образовательным ресурсом подразумевает целую систему представленного при помощи компьютерной техники упорядоченного учебного материала (в формате текстов, графических изображений, аудио, видео и т. п.), предполагающую его активное освоение обучаемыми с целью формирования у них совокупности знаний и практических навыков в определенной научной области<sup>4</sup>.

Исходя из данных определений, мы видим, что ЭОР, являясь интерактивным наглядным средством обучения, позволяет повысить мотивацию обучения за счет использования современных информационных технологий. Это обусловлено тем, что ЭОР способны предоставить ученику гораздо больше информации, чем традиционные ресурсы, при этом вся текстовая, визуальная, звуковая информация будет компактно размещаться на одном цифровом устройстве<sup>5</sup>.

Рассмотрим классификации ЭОР по типу, данных разными авторами. Наиболее простая классификация предложена И.Ю. Гладких<sup>6</sup> (рис.1).

---

<sup>2</sup> Универсальная энциклопедия Кирилла и Мефодия [Электронный ресурс] – URL: <https://megabook.ru/article>

<sup>3</sup> Осетрова, Н. В. Книга и электронные средства в образовании. — М.: Изд. сервис Логос, 2003. 144с.

<sup>4</sup> Телегин, А. А. Совершенствование методической системы обучения учителей разработке образовательных электронных ресурсов по информатике: автореф. дис. ... канд. пед. наук. — Курск, 2006. — 23с.

<sup>5</sup> Что такое ЭОР [Электронный ресурс] – URL: <https://rosuchebnik.ru/material/chto-takoe-eor/>; Шефер, О.Р., Лапикова, Н.В., Лебедева, Т.Н., Носова, Л.С. Инновационные технологии визуализации данных в обучении // Дистанционное и виртуальное обучение. – 2017. – № 2 (116). – С. 4-11.

<sup>6</sup> Типы электронных образовательных ресурсов [Электронный ресурс] – URL: [https://studbooks.net/1982582/meditsina/typy\\_elektronnyh\\_obrazovatelnyh\\_resursov](https://studbooks.net/1982582/meditsina/typy_elektronnyh_obrazovatelnyh_resursov)



Рисунок 1. Классификация ЭОР по типу

Учитывая многообразие предложенных в образовании ЭОР, многие авторы их классифицируют с точки зрения функционального признака. На рисунке 2 представлена классификация ЭОР по функциональному признаку, предложенная О.М. Огурковой<sup>7</sup> (рис. 2).

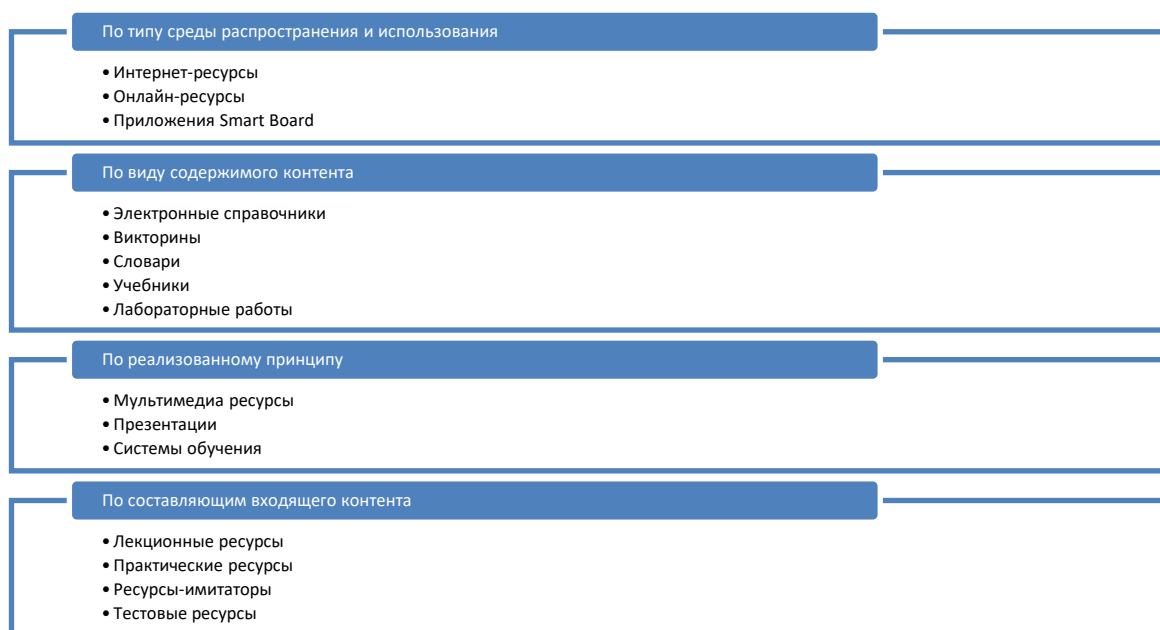


Рисунок 2. Классификация ЭОР по функциональному признаку

Приведем некоторые ЭОР, применяемые в работе учителя начальных классов и дадим им краткое описание.

<sup>7</sup> Дорощева, Т.В. К вопросу классификации электронных образовательных ресурсов [Электронный ресурс] – URL: <https://science.rfei.ru/ru/2013/2/26.html>

LECTA (<https://lecta.rosuchebnik.ru/>) – Российская цифровая образовательная платформа, содержащая электронные продукты для учителей. Здесь содержатся ЭФУ различных учебников и вспомогательных материалов для учителя. После регистрации педагогу будут доступны сервисы «Классная работа» и «Контрольная работа», с помощью которых легко планировать уроки, создавать презентации и красочные наглядные материалы.

«Начальная школа. Уроки Кирилла и Мефодия» (<http://nachalka.info/>) рассчитан на детей, родителей и учителей<sup>8</sup>. Детям будут интересны игры, проекты, конкурсы и общение со сверстниками. Родители смогут узнать об интересующих их вопросах и почитать о проблемах воспитания, а учителя – пообщаться с коллегами и обсудить насущные дела.

«Мат-Решка» (<http://www.mat-resotka.com/#>) – это удобная среда обучения математике для начальной школы, предоставляющая возможность каждому ребенку изучать математику в соответствии с его способностями. Мат-Решка предлагает ученику индивидуальную траекторию занятий, которая учитывает интересы ребенка, его сильные и слабые стороны. Тренажер будет полезен как сильным учащимся, так и детям с особыми образовательными потребностями. Как утверждают разработчики данного ресурса, с тренажером Мат-Решка достаточно заниматься всего 30 минут в неделю. Пример одного из интерактивных заданий по теме «Быстрый счет – сложение» приведен на рисунке 3.



Рисунок 3. Проверка знаний по теме «Быстрый счет – сложение»

<sup>8</sup> Лебедева, Т.Н., Хардина, М.О. Развитие творческих способностей детей дошкольного возраста на основе использования информационных технологий // Эволюция современной науки: сборник статей Международной научно-практической конференции: в 4-х частях. – Уфа, издательство: Общество с ограниченной ответственностью «Аэтерна». 2016. С. 202-205.

«Начальная школа – детям, родителям, учителям» (<http://www.nachalka.com/>) – кладезь идей для креативных учителей, детей и их родителей. Для детей это безопасная площадка, где можно узнавать что-то интересное, создавать что-то новое, играть в умные игры, общаться со сверстниками, участвовать в проектах и конкурсах. Родителям интересно обменяться советами о воспитании детей, получить при необходимости консультацию учителей, узнать больше о своих собственных детях. Учителям ресурс предоставляет общение с коллегами, обмен методическими материалами (разработками). Возможности данного ресурса показаны на рисунке 4.



Рисунок 4. Возможности ресурса «Начальная школа – детям, родителям, учителям»

Обилие различных конструкторов, CMS-решений позволяет любому педагогу и самостоятельно разработать на их основе ЭОР. Например, разработать интерактивные тесты<sup>9</sup>, опросы, кроссворды, логические игры с помощью ресурса Online Test Pad (<https://onlinetestpad.com/ru>) (рис.5).

<sup>9</sup> Шефер, О.Р., Лебедева, Т.Н. Анализ возможностей текстовых платформ с позиций преподавателя, обучающегося и контроля качества образования // Дистанционное и виртуальное обучение. – 2016. – № 12 (114). – С. 15–21.

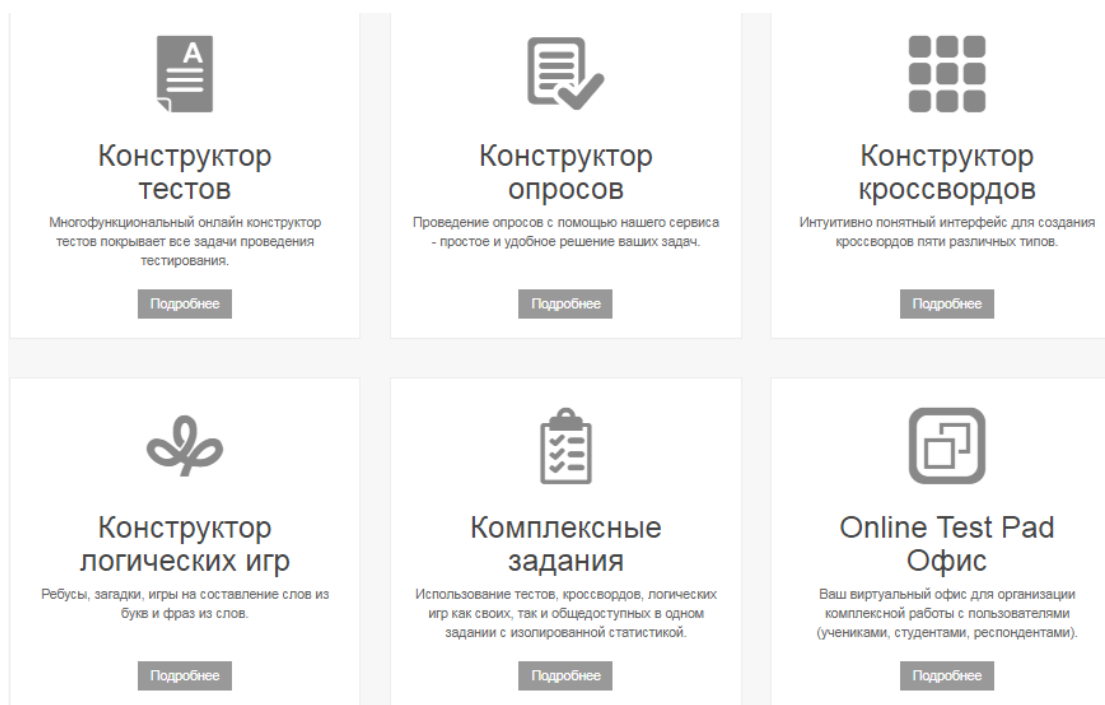


Рисунок 5. Возможности ресурса Online Test Pad

Таким образом, множеством представленных ресурсов и других программных приложений позволяет сформулировать актуальные проблемы, а именно: какова целесообразность применения ЭОР на уроке; какие методы, приемы и средства использования ЭОР необходимо использовать на уроке. Конечно, эта проблема является многогранной, требующей пристального внимания со стороны разработчиков программных продуктов, психологов, педагогов, родителей.

## ОСОБЕННОСТИ РАЗРАБОТКИ СИСТЕМЫ ТЕСТИРОВАНИЯ СОТРУДНИКОВ НА ПРЕДПРИЯТИИ

*Т.С. Иванова – студентка ОУ ВО «Южно-Уральский институт управления и экономики»*

*Т.Н. Лебедева – к.п.н., доцент, доцент кафедры «Информационные, математические и естественнонаучные дисциплины» ОУ ВО «ЮУИУиЭ»*

Бесчисленное множество новых технологий, вызванных бурным ростом информатизации общества, делает нашу жизнь невозможной без быстрого доступа к информации. Создание систем тестирования для сотрудников на сегодняшний день, становится одной из наиболее актуальных и востребованных направлений для получения объективных оценок знаний персонала<sup>1</sup>.

Проведем анализ наиболее известных систем тестирования, определим их достоинства и недостатки: StartExam (<https://www.startexam.ru/>), INDIGO (<https://indigotech.ru>) (таб. 1).

Таблица 1 – Анализ систем тестирования сотрудников

| Описание системы тестирования   | Недостатки системы   | Преимущества системы   |
|---|--|--|
| <p>StartExam</p> <p>1. Тестирование кандидатов. Система позволяет проводить тестирование кандидатов перед наймом в штат, проверив их адекватность.</p> <p>2. Регулярное тестирование сотрудников. Поможет подтвердить их уровень знаний, выявлять пробелы в знаниях, составлять планы развития и дальнейшего обучения сотрудников.</p> <p>3. Обучение сотрудников. Для обучения</p> | <p>Приобретение лицензии,</p> <p>Отсутствует бесплатный тариф,</p> <p>Многофакторная авторизация,</p> <p>Календарь отпусков,</p> <p>Расписание,</p> <p>Производительность сотрудника,</p> <p>Управление зарплатой,</p> <p>Сертификаты,</p> <p>Продажа курсов,</p> <p>Геймификация,</p> <p>Размещение вакансий,</p> | <p>Демо версия,</p> <p>Доступные языки: Русский, English</p> <p>Персональные данные: Собираются</p> <p>Доступ по протоколу HTTPS,</p> <p>Резервное копирование в нескольких местах,</p> <p>Соответствие федеральному закону № 152-ФЗ,</p> <p>Соответствие федеральному закону № 242-ФЗ,</p> <p>Входит в Единый реестр российских программ.</p> <p>Безопасность и конфиденциальность:</p> |

<sup>1</sup> Шефер, О.Р., Лебедева, Т.Н. Анализ возможностей тестовых платформ с позиций преподавателя, обучающегося и контроля качества образования // Дистанционное и виртуальное обучение. – 2016. – № 12 (114). – С. 15–21; Шефер, О.Р., Лапикова, Н.В., Лебедева, Т.Н., Носова, Л.С. Инновационные технологии визуализации данных в обучении // Дистанционное и виртуальное обучение. – 2017. – № 2 (116). – С. 4–11.



| Описание системы тестирования  | Недостатки системы  | Преимущества системы   |
|--|---|--|
| <p>сотрудников и быстрой доставки им обучающего контента (курсов, презентаций, стандартов) в системе можно создавать слайды и размещать на них: текстовую информацию, изображения и видео.</p> <p>4. Тестирование после обучения. Для оценки знаний сотрудников после обучения или прохождения определенного курса можно проводить экзаменационное тестирование и выявлять, насколько хорошо сотрудники поняли курс и обучились.</p> <p>5. Обучающее тестирование сотрудников. Чтобы обучить сотрудников новому продукту или технологии, можно использовать так называемое обучающее тестирование, когда сотруднику по результатам теста показывается не только набранный балл и результат, но и ответы на все задания и правильные ответы. Многократное прохождение таких тестов позволяет быстро обучить сотрудника новым продуктам и технологиям.</p> | <p>Портал самообслуживания, Поиск резюме, Интеграция социальных сетей, Интеграция почты</p> | <p>Персональные данные: Собираются, Доступ по протоколу HTTPS, Резервное копирование в нескольких местах.</p> <p>Управление персоналом: Отслеживание навыков Цели Профили работников Анонимная обратная связь Примечания сотрудника Хранение файлов Уведомления.</p> <p>Управление обучением: Редактор курсов Управление группами Оценка курсов Тестирование Свой домен Брендирование Отчёты Набор персонала: Оценки Управление кандидатами Планирование собеседований Настройка брендинга Интеграция с русскоязычными работными сайтами Аналитика по рекрутерам. Интеграция с другими сервисами: Roistat Битрикс24 amoCRM Microsoft Exchange retailCRM Bpm'online sales Google Календарь.</p> <p>Больше всего подойдет компаниям, заинтересованных в более современном решении.</p> |
| <p>Система тестирования INDIGO</p>   | <p>Приобретение лицензии. Система предлагает, как облачную версию, так и установку на</p>   | <p>Простая установка системы на любой компьютер Бессрочная лицензия и никакой абонентской платы</p>  |

| Описание системы тестирования | Недостатки системы   | Преимущества системы   |
|-------------------------------|--|--|
|                               | сервер по умеренным ценам.<br>Нет возможности хранения контента. | Возможность работы системы тестирования в облаке на Интернет-серверах<br>Мощный интерфейс администрирования<br>Централизованное хранение данных и web-интерфейс пользователей<br>Безопасность системы и секретность данных<br>Иерархическая группировка тестов и пользователей, правила тестирования<br>Широкие возможности редактора тестов и мощный текстовый процессор<br>Задание нескольких шкал результатов для одного теста и механизм ввода формул подсчета баллов<br>Иерархическая группировка вопросов в тестах<br>Автоматическая генерация вариантов тестов<br>Печать и экспорт бланков тестов и тестов с ответами<br>Печать и экспорт протоколов тестирования и отчетов<br>Статистика по тестам и её экспорт в Excel<br>Информационный модуль.<br>Система подойдет государственным и учебным учреждениям. |

Несмотря на достоинства данных систем (создание тестов, проведение тестирования сотрудников и получение объективной оценки знаний персонала, изменяемых во времени), нами было принято решение о создании собственной системы тестирования сотрудников, которая будет действовать на данном предприятии.

Исходя из логической и программной структуры системы тестирования, программный модуль должен иметь возможность реализовать следующие задачи, доступные пользователям системы:

- создание теста и редактирование его параметров;
- прохождение тестирования в режиме контроля и самообучения;
- просмотр результатов тестирования;
- экспорт статистики по результатам тестирования в различные форматы<sup>2</sup>.

Входные данные для зарегистрированных пользователей будут включать в себя:

- учетные данные тестируемых (идентификатор пользователя, имя и фамилия);
- ответы на вопросы тестирования;
- статистика о работе с тестом (время прохождения, отказы).

Входными данными от администраторов системы являются задания и параметры тестов (уровень доступа; временной интервал проведения тестирования, идентификатор автора теста, название теста, его описание). Кроме того, такая система тестирования должна предусматривать построение тестовых заданий на основе различных их типов: открытый, полуоткрытый, закрытый.

Выходными данными являются результаты тестирования, статистика ответов пользователей и журналируемая системой тестирования информация. Для формирования выходных данных, должны учитываться следующие статистические параметры:

- среднее значение из выборки;
- дисперсия результатов;
- среднеквадратическое отклонение от среднего значения результатов закрытых заданий;
- коэффициент вариации результатов заданий закрытой формы.

Интерфейсная часть разрабатываемого программного модуля должна устанавливать взаимосвязь элементов формы модуля и ее согласованность с другими модулями системы тестирования, иметь стилевое соответствие средств художественной выразительности современной моде на оформление информационных систем, соответствовать возможностям человека в части

---

<sup>2</sup> Шефер, О.Р., Носова, Л.С., Лебедева, Т.Н. Современная методология изучения программирования в вузе // Научно-техническая информация. Серия 1: Организация и методика информационной работы. – 2018. – № 5. – С. 6–12.

восприятия, хранения и переработки информации, обеспечивать эффективное взаимодействие пользователя с информационным ресурсом, а также меры к предупреждению его ошибочных действий пользователя.

С точки зрения обеспечения конфиденциальности и защиты от несанкционированного доступа система должна обеспечивать разграничение и администрирование доступа к базе данных в соответствии с ролями пользователей, доступ которых к системе определен утвержденными регламентами на предприятии.

Вследствие того, что все данные хранятся в базе данных, то функционал защиты должен обеспечить целостность (предотвращение возможности несанкционированных изменений электронных документов), конфиденциальность (разграничения прав доступа), а также аутентичность (подтверждение авторства).

Требования к защите информации должны соответствовать руководящим документам РФ по защите информации от несанкционированного доступа. Требования по классу защищенности системы устанавливаются в процессе реализации проекта.

С точки зрения архитектурного построения подобных систем разрабатываемое программное средство должно быть построено по архитектуре клиент-сервер с возможностью работы пользователей через web-интерфейс<sup>3</sup>.

Таким образом, учет данных требований позволил разработать и внедрить на предприятие систему автоматизированного тестирования сотрудников. Вид программы приведен на рисунке 1.

---

<sup>3</sup> Лебедева, Т.Н., Носова, Л.С. Формализация данных в языке программирования 1С // Вестник Астраханского государственного технического университета. Серия: Управление, вычислительная техника и информатика. – 2015. – № 3. – С. 113-121.

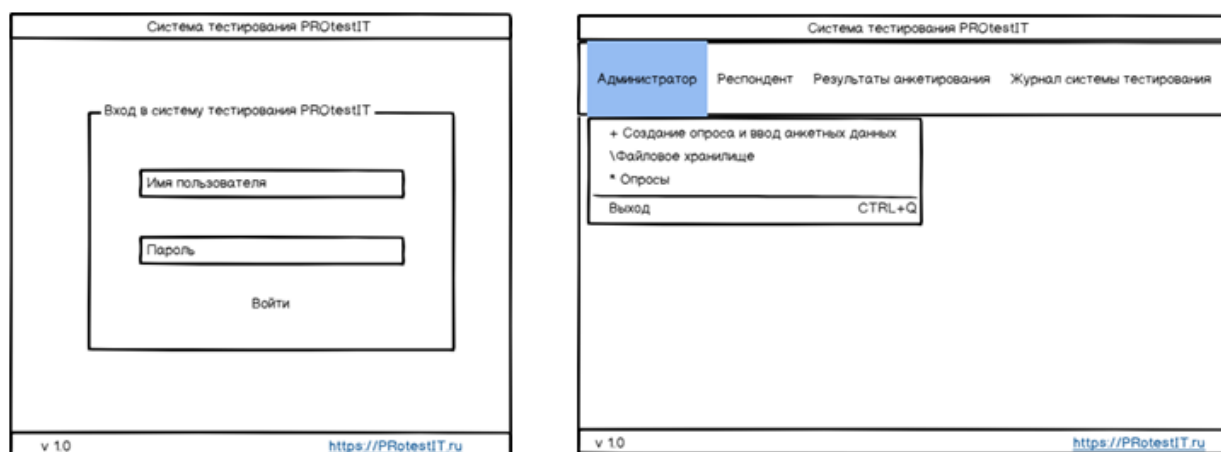


Рисунок 1. Интерфейс системы тестирования сотрудников предприятия

## ОСОБЕННОСТИ СИНХРОННОГО ПЕРЕВОДА СРЕДСТВАМИ ИНФОРМАЦИОННЫХ ТЕХНОЛОГИЙ

*М.К. Квициани – студентка ФГБОУ ВО «Южно-Уральский государственный гуманитарно-педагогический университет»*

*Научный руководитель: к.п.н., доцент, доцент кафедры «Информатики, информационных технологий и методики обучения информатике» ФГБОУ ВО «ЮУрГГПУ» Т.Н. Лебедева*

Перевод как один из видов языковой деятельности представляет собой процесс адекватной и полноценной передачи мыслей, высказанных на одном языке, средствами другого языка. Переводчик, по мнению Р.К. Миньяр-Белоручева, является промежуточным звеном в коммуникации, «...необходимость в котором возникает в случаях, когда коды, которыми пользуются источник и адресат, не совпадают»<sup>1</sup>.

Выполнять свою работу он может по-разному – письменно или устно. И для письменного, и для устного перевода главное – это отлично знать язык оригинала и перевода (в идеале, язык перевода должен быть родным для переводчика). Вместе с тем любой согласится, что излагать мысли устно, особенно, когда нет времени на раздумья, намного сложнее.

<sup>1</sup> Миньяр-Белоручев, Р.К. Как стать переводчиком. – М., «Готика», 1999. 176 с.

В наше время – время инновационных технологий – неудивительно, что техника не уступает возможностям человека. С каждым годом происходит модернизация прикладных программ, которые могли бы заменить человеческий труд<sup>2</sup>. Так, например, один из сложнейших и стрессовых видов перевода как синхронный требует от переводчика скорости, внимательности, обширного словарного запаса и, конечно, памяти.

Любое программное средство предназначено для автоматизации деятельности человека. Поэтому актуальность данной темы не вызывает сомнений, т. к. приложения с возможностью синхронного перевода значительно упрощают процесс коммуникации. На рисунке 1 представлены различные виды устного перевода.

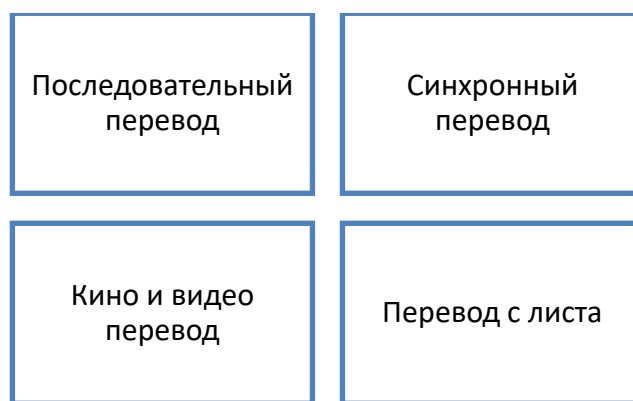


Рисунок 1. Виды устного перевода

Так, последовательный перевод представляет собой устный перевод текста после его прослушивания. Различают последовательный перевод с записью и абзацно-фразовый перевод, а также односторонний (только с одного и того же языка на другой) и двусторонний переводы.

Кино- и видеоперевод сочетает свободный синхронный перевод, последовательного перевода, письменного перевода в зависимости от цели и характера работы (перевод на аудиторию, для дубляжа, озвучения, субтитров и т. д.). При работе над переводом фильма на первое место выходит экстралингвистический контекст, т. е. видеоряд, который облегчает работу, способствует более адекватному переводу<sup>3</sup>.

<sup>2</sup> Лебедева, Т.Н., Носова, Л.С., Волков, П.В. Информатика. Информационные технологии: учебно-методическое пособие - Челябинск, Издательство: Южно-Уральский институт управления и экономики. – 2017. 129 с.; Лебедева, Т.Н. Применение цифровых образовательных ресурсов на учебных занятиях в вузе //Научный поиск: Общество с ограниченной ответственностью «Технологический центр». – 2015. С. 59.

<sup>3</sup> Нелюбин, Л.Л. Толковый переводческий словарь. – 3-е изд., перераб. – М., Флинта: Наука, 2003. 320 с.

Перевод с листа – устный перевод письменного текста в процессе его восприятия и без предварительного чтения.

Наиболее сложным из основных видов профессионального перевода является синхронный перевод. По мнению Паршина А.А., такой перевод осуществляется практически одновременно с произнесением текста оригинала<sup>4</sup>.

Синхронный перевод имеет ряд важных особенностей:

- прежде всего, он экономит время. Особенно это ощутимо при большом числе выступающих, а также, когда решаются вопросы, не требующие точного перевода каждой фразы;
- синхронный перевод предоставляет возможность одновременного перевода на несколько языков.

В ногу со временем развиваются программы, упрощающие и ускоряющие процесс перевода и обучения иностранным языкам<sup>5</sup>. Рассмотрим на примерах такие программные системы, облегчающие работу синхронного переводчика.

Рассмотрим особенности использования онлайн приложения Google Translate (<https://itunes.apple.com/us/app/google-translate/id414706506?mt=8>). Интерфейс работы с данным приложением приведен на рисунке 2.

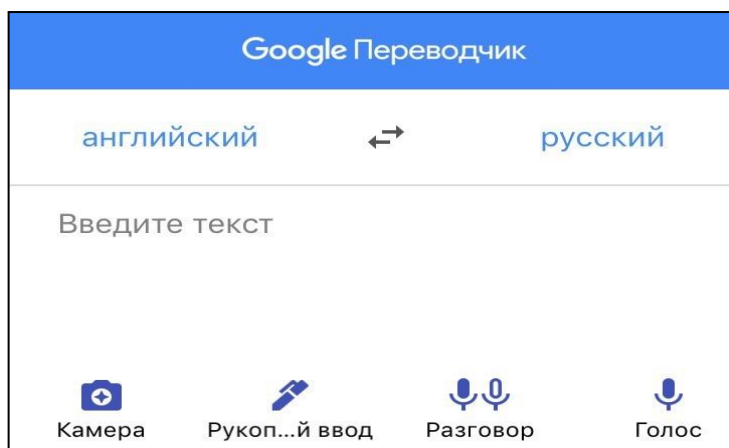


Рисунок 2. Интерфейс приложения Google Translate

Для активации функции синхронного перевода достаточно нажать на пиктограмму микрофона и произнести необходимый текст. Несмотря на то, что программа самостоятельно не определяет исходный язык, однако может

<sup>4</sup> Паршин, А.А. Теория и практика перевода.- М.: Русский язык., 2000. 161 с.

<sup>5</sup> Шефер, О.Р. Комплексное применение информационно-коммуникационных технологий в процессе обучения // Дистанционное и виртуальное обучение. – 2017. – № 3 (117). – С. 5-12.

моментально перевести его на необходимое наречие, заранее выбранного пользователем языка. Данное приложение является бесплатным и может быть использовано как с компьютера, так и с мобильного телефона.

Программное веб-средство Speechlogger (<https://speechlogger.appspot.com/ru/>) предназначено для распознавания речи и мгновенного голосового перевода в Интернете. Оно использует технологию Google-голос в текст для получения лучших результатов. Отличительной особенностью данного приложения является то, что приложение имеет функцию автоматической расстановки знаков препинания, автоматическое сохранение отметки времени, возможность редактирования текста, транскрипцию аудио файлов, опцию экспорта (в текст и записи) и многими другими функциями. В данной программе не предусмотрена регистрация пользователя и распространяется бесплатно. Интерфейс данного программного средства приведен на рисунке 3. Из недостатков данной системы можно выделить то, что функция синхронного перевода может быть использована лишь с компьютера, с браузера мобильного телефона голосовой ввод текста невозможен.

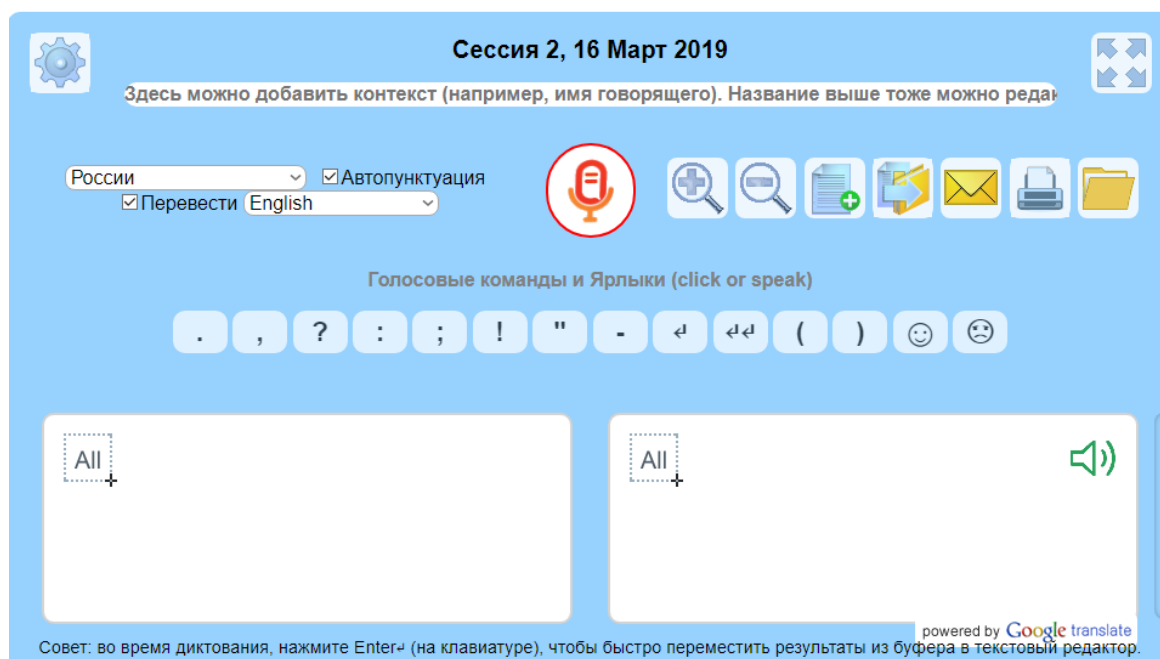


Рисунок 3. Интерфейс веб-приложения Speechlogger

Среди мобильных приложений, доступных для скачивания в магазине приложений App Store, можно выделить приложение «Говори и переводи», пригодное к использованию на мобильном телефоне. Среди основных



функций данного приложения можно отметить следующие: мультязычие (42 языка для голосового и 100 языков для текстового переводов), письменный и устный переводы, быстрое распознавание слов. Версия с рекламой и ограничениями на количество переводов распространяется бесплатно, а с открытым доступом ко всем опциям (количество переводов не ограничено) продается за 599 руб.

Интерфейс программы минималистичен и прост в работе (рис. 4). Для того чтобы перевести фразу необходимо выделить иконки соответствующих языков. Благодаря качественной технологии распознавания голоса приложение может переводить любую речь, в том числе, и с акцентом. В качестве недостатков данного приложения отметим, во-первых, что оно не работает в офлайне и, во-вторых, бесплатная версия имеет лимит допустимых переводов.

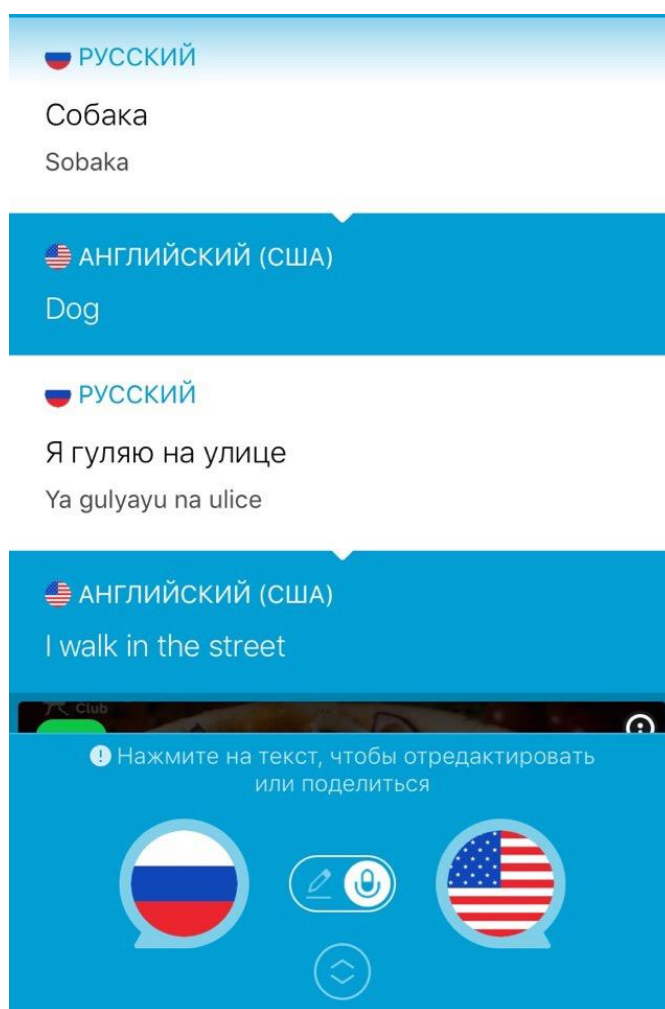


Рисунок 4. Приложение «Говори и переводы»

Проанализировав большую часть рекомендованных приложений с функцией синхронного перевода, можно сказать, что приложения ничем не уступают живому переводчику. Эти приложения обновляются регулярно, скорость восприятия и перевода мгновенна. Программы распознают не только отдельные слова, но и целые тексты, переводя их безошибочно. Безусловно, такие программы автоматизируют труд переводчика, позволяют ему сконцентрироваться на теории и практики перевода, трудностях перевода в целом.

## **ЦИФРОВЫЕ ТЕХНОЛОГИИ В РЕАЛИЗАЦИИ ПИЛОТНОГО ПРОЕКТА «УМНЫЙ ГОРОД» В Г. ЧЕЛЯБИНСКЕ (НА ПРИМЕРЕ ООО «ИНТЕРСВЯЗЬ»)**

*Н.Е. Колечкина – Уральский филиал ФГБОУ ВО «Финансовый университет при Правительстве Российской Федерации»*

*Научный руководитель: старший преподаватель кафедры «Менеджмент и маркетинг» Уральского филиала ФГБОУ ВО «Финансовый университет при Правительстве Российской Федерации» Т.А. Барчукова*

«Умный город» – понятие далеко не новое, но только не в России. «Умный город» – это система наиболее разумного использования городских ресурсов для улучшения жизни граждан.

Сингапур – один из «умных городов» – ожидает беспилотные автомобили, Лондон борется с загруженностью дорог с помощью «умных парковок» и «умных навигаторов», Нью-Йорк освоил множество технологий от «умной безопасности» до «интеллектуальных мусорных урн», Барселона, благодаря умным датчикам и коммунальным сетям, экономно перерасходует воду и энергию, Копенгаген активно использует «городскую базу обмена данными». В список «умных городов» также входит и Москва: в ней развиты транспортные карты, портал «Госуслуги», единая медицинская система ЕМИАС и доступная сеть Wi-Fi по территории города<sup>1</sup>.

Челябинск, столица Южного Урала, готовится к включению в список «умных городов». Роль флагмана в этом федеральном пилотном проекте на себя взяла компания Интерсвязь.

В скором времени Челябинск ждут большие перемены, ведь умные технологии должны внедрить в сферы ЖКХ, энергетики, транспорта, освещения, безопасности, экологии, здравоохранения. Председатель совета директоров компании «Интерсвязь» Леонид Вахрамеев поделился конкретными шагами к развитию этой системы в Челябинске, и один из них – создание приложения «Умный город». С каждой минутой оно становится популярнее, с каждой минутой у него добавляется количество скачиваний. Так

---

<sup>1</sup>Топ 5 «умных городов» мира. /Robohunter/[Электронный ресурс]. – URL: <https://robo-hunter.com/news/5-samih-umnih-gorodov-mira-i-smart-tehnologii-kotorie-oni-ispolzuyt11521>

что же на самом деле представляет собой новое приложение – действительно инновационную и актуальную разработку или фикцию<sup>2</sup>?

Для ответа на этот вопрос следует установить приложение «Интерсвязь», поддерживающееся на платформах IOS и Android. Теперь разберем детально те категории этого приложения, которые напрямую связаны с системой «Умный город».

При запуске приложения «Интерсвязь» открывается стартовая страница, и уже тут можно увидеть довольно нужные для современных жителей вкладки. Также они располагаются в меню слева в отдельном разделе «Умный город». Всего в данном разделе 8 составляющих:

1. Безопасные розетки;
2. Система «Город»;
3. Обратиться в ЖЭК;
4. Улицы. Онлайн;
5. Умные парковки;
6. Теледомофоны;
7. Запись к врачу;
8. Бесплатный Wi-Fi.

Безопасная розетка – устройство, с которым вы можете находиться в спокойствии, даже если забыли отключить утюг или чайник перед выходом из дома. Безопасными розетками можно управлять дистанционно с помощью приложения «Интерсвязь», а также устанавливать таймер на их работу для экономии энергии. Безопасная розетка – не только гарантия отсутствия пожаров и экономия энергии, но и устройство, поддерживающее уют в доме. Например, холодной зимой Вы сможете подключить обогреватель за полчаса до Вашего возвращения домой, или же наоборот, включить заранее вентилятор жарким летом<sup>3</sup>.

Через систему «Город» любой пользователь приложения «Интерсвязь» может оплачивать государственные и жилищно-коммунальные услуги, услуги связи, Интернет, телевидение, домофоны, вузы, техникумы, колледжи, детские сады, прочие образовательные услуги, электронную коммерцию, оплату товара, средства массовой информации, юридические и

---

<sup>2</sup>74.ru - Челябинск онлайн [Электронный ресурс]. – URL: <https://74.ru/text/longread/business/65592381/>

<sup>3</sup> Технология «безопасной розетки» [Электронный ресурс]. – URL: [lentachel.ru/https://lentachel.ru/news/2017/02/28/intersvyaz-vnedrila-tehnologiyu-bezopasnoy-rozetki.html](https://lentachel.ru/news/2017/02/28/intersvyaz-vnedrila-tehnologiyu-bezopasnoy-rozetki.html)

землестроительные, автотранспортные и медицинские услуги, благотворительные фонды и прочие услуги из любой точки мира, имеющей доступ в Интернет, с помощью банковской карты<sup>4</sup>.

Обращение в ЖЭК. Избегая очередей, бумажной волокиты, траты времени жители города могут напрямую обратиться в ЖЭК с помощью заявки в приложении «Интерсвязь». Также приложение будет заблаговременно оповещать пользователей об отключении электричества или воды<sup>5</sup>.

Улицы. Онлайн –9 полезная и интересная составляющая раздела «Умный город». Видео в разрешении 4К позволяет наблюдать в режиме прямой трансляции главные улицы не только в Челябинске, но и во многих городах области. С помощью этого можно не только следить за пробками и плотностью движения в городе, но и смотреть различные происшествия, мероприятия, парады, митинги в городе<sup>6</sup>.

Умные парковки – с помощью нейронных сетей приложение «Интерсвязь» определяет количество и расположение свободных парковочных мест на самых больших парковках города в режиме прямого времени<sup>7</sup>.

Теледомофон – услуга, предоставляющая возможность открыть домофон с помощью пары кликов в приложении «Интерсвязь» из любой точки мира<sup>8</sup>.

Запись к врачу — проект, разработанный совместно с Министерством здравоохранения Челябинской области. Базы данных приложения полностью интегрированы с базами данных медицинских учреждений. Теперь попасть на прием к любому врачу можно достаточно простым способом – требуется всего лишь оставить заявку в приложении. Таким образом, снижается нагрузка на регистратуры медицинских учреждений, экономится время пребывания в очередях, предотвращаются конфликтные ситуации, исчезает риск ошибок и сбоев по причине человеческого фактора<sup>9</sup>.

---

<sup>4</sup> Система город [Электронный ресурс]. – URL: <https://www.gorod74.ru/news/26386/>

<sup>5</sup> Функция «Пожаловаться на ЖКХ» / Интерсвязь [Электронный ресурс]. – URL: <https://www.is74.ru/news/all/?ID=3013938>

<sup>6</sup> «Улицы онлайн» / Интерсвязь [Электронный ресурс]. – URL: <https://kurgan.is45.ru/news/main/?ID=140270>

<sup>7</sup> «Умные парковки» / Интерсвязь [Электронный ресурс]. – URL: <https://www.is74.ru/news/all/?ID=2789904>

<sup>8</sup> «Теледомофон» / Интерсвязь [Электронный ресурс]. – URL: <https://www.is74.ru/news/main/?ID=240368>

<sup>9</sup> «Запись к врачу» / Интерсвязь [Электронный ресурс]. – URL: <https://yuzhnouralsk.is74.ru/news/all/?ID=3198185>

Бесплатный Wi-Fi - во многих заведениях города есть бесплатный Wi-Fi от компании «Интерсвязь» без ограничения по трафику в любое время суток<sup>10</sup>.

Безусловно, все вышеперечисленные функции приложения заметно облегчают жизнь жителям Челябинска и Челябинской области. Кроме этого, для пользователей компании «Интерсвязь» есть дополнительные возможности. «Маркет» – акции компании, онлайн телевидение, «Интерсвязь-сервис» – услуги по ремонту смартфонов, компьютеров, телевизионный сервис, ограничение времени доступа в Интернет и др.

Недоработок и минусов у приложения «Интерсвязь» выявлено немного.

1. Небезопасность открытия домофона. Любой пользователь, указавший в поле «адрес» чужое место жительства, может попасть в подъезд с помощью данного приложения.

2. Часть функционала доступна только для пользователей компании «Интерсвязь».

3. Невозможность поменять привязанный адрес, если пользователь приложения не является пользователем компании «Интерсвязь».

4. Возможны звонки от операторов.

На все отрицательные стороны разработчики оперативно реагируют и все вышеперечисленные минусы можно обосновать:

1. Адрес для пользователей, не использующих услуги компании «Интерсвязь», можно вводить единожды. Это сделано в целях безопасности: людям не будет нужды вводить чужие адреса, жертвуя удобствами для собственного комфортного проживания.

2. Компания «Интерсвязь» все же заинтересована в подключении наибольшего количества пользователей, соответственно, предоставляет для своих пользователей эксклюзивные услуги.

3. Операторы звонят при установке приложения с целью сообщить об акциях, подарках и услугах компании «Интерсвязь». Если пользователь приложения отказывается, то звонки на его номер больше не поступают.

Таким образом, компания «Интерсвязь» делает огромный шаг для развития федерального пилотного проекта «Умный город» в Челябинске. Приложение «Интерсвязь» – не последняя разработка компании, а только первая ступень развития. Леонид Вахрамеев подчеркивает, что работы по

---

<sup>10</sup> Бесплатный Wi-Fi от «Интерсвязи» / Интерсвязь [Электронный ресурс]. – URL: <https://miass.is74.ru/news/all/?ID=27617>

усовершенствованию технологий и цифровизации систем города ведутся, и чем активнее будут инвестироваться проекты, чем скорее технологии будут входить в нашу повседневную жизнь, тем быстрее произойдут изменения к лучшему.

## **ПЕРСПЕКТИВНОСТЬ ИСПОЛЬЗОВАНИЯ ИНФОРМАЦИОННЫХ ТЕХНОЛОГИЙ В ОБРАЗОВАТЕЛЬНЫХ ОРГАНИЗАЦИЯХ**

*Е.П. Мазилина – аспирант ГОУ ВПО «Донецкий национальный университет»*

*Научный руководитель: д.э.н., профессор, первый проректор ГОУ ВПО «Донецкий национальный университет» В.Н. Тимохин*

Образование является неотъемлемой частью жизни человека. Для любой страны образование одна из важнейших сфер жизнедеятельности. Именно благодаря образованию обеспечивается успех в дальнейшем развитии. Учитывая этот факт, особую актуальность приобретают вопросы изучения роли кадровых ресурсов в условиях информатизации и цифровизации как тенденций постиндустриальной экономики. Возрастает роль и значимость информационных технологий как инструментов повышения качества внутренних бизнес-процессов образовательных учреждений.

Новые информационные технологии создают среду компьютерной и телекоммуникационной поддержки организации и управления в различных сферах деятельности, в том числе и в образовании. Интеграция информационных технологий в образовательные программы осуществляется на всех уровнях: школьном, вузовском и послевузовском обучении

Информационные технологии (ИТ) внедрили сравнительно недавно, но уже сейчас мы не можем себе представить ни одну школу или даже детский сад без них, не говоря уже о высшем образовании. В современных условиях информационные технологии представляют собой основу человеческой цивилизации. В образовании информационные технологии являются этапом перехода к информационной и сетевой экономике.

Уже при поступлении в высшее учебное заведение абитуриент, сталкивается с информационными технологиями при подаче документов, а

именно оформление заявления абитуриентом осуществляется через специализированный программный продукт «Абитуриент».

Применение информационных технологий в ходе вступительной кампании позволяет абитуриентам отслеживать процедуру поступления от момента подачи документов до зачисления в высшее учебное заведение.

Современные технологии и телекоммуникации позволяют изменить подход к организации учебно-воспитательного процесса: дают возможность полностью погрузить студента в информационно-образовательную среду, подготовить и изучить учебные пособия, получить навыки работы с информацией в сети Интернет, повысить качество образования путем изучения нового материала в дистанционном формате и использовать компьютерный контроль знаний учащихся, повысить мотивацию процессов восприятия информации и получения знаний<sup>1</sup>.

Постоянное совершенствование учебного процесса наряду с развитием и преобразованием общества, созданием единой системы непрерывного обучения, является характерной чертой обучения в Донецкой Народной Республике (ДНР), где образовательная система формировалась в сложных геополитических условиях как результат разрушения образовательного процесса в рамках сложившейся за период 1992 – 2014 украинской модели и резкого перехода на образовательные стандарты Российской Федерации (2015-2016 гг.).

Осуществляемая в республике трансформация обучения направлена на то, чтобы привести содержание образования в соответствие с современным уровнем научного знания, повысить эффективность всего учебного процесса и подготовить студентов к деятельности в условиях перехода к информационному обществу. Сложностью такого перехода является хаотичный характер интеграции образовательных организаций в российское образовательное пространство и нормативная зарегулированность и высокая степень стандартизации условий и параметров образовательного процесса. В период 1992-2014 гг. украинские высшие учебные заведения имели большую степень самостоятельности в отдельных направлениях (подготовка учебных планов, контроль качества подготовки, организация самостоятельной работы). В результате возник разрыв «старой» и «новой» моделей организации

---

<sup>1</sup> Захарова, И.Г. 3-382 Информационные технологии в образовании : учебник для студ. учреждений высш. проф. образования. — 8-е изд., перераб. и доп. — М. : Издательский центр «Академия», 2013. 208 с.



учебного процесса. Поэтому информационные технологии становятся целостным компонентом преодоления такого разрыва, ускоренных темпов изменения содержания обучения, средством оптимизации и повышения эффективности учебного процесса с учетом задач ускоренной интеграции, а также способствуют реализации многих принципов развивающего обучения.

Так, например, ГОУ ВПО «Донецкий национальный университет» использует мультимедийные средства, не только в процессе подготовки студентов, но и для организации внутренних бизнес процессов (программа «Абитуриент», дистанционное обучение, электронно-образовательная среда «Библиотека-студент») – тем самым повышает качество подготовки выпускников.

В учебном процессе университета изучение информационных технологий предусматривает решение задач нескольких уровней как показано на рисунке 1.:



Рисунок 1 . Задачи информационных технологий.

Например, дисциплины «База данных», «Информационные компьютерные технологии», «Теоретические основы информатики» входят в образовательную программу обучения студентов экономических специальностей. Нынешние экономисты должны уметь принимать обоснованные решения на основе информационных потоков, кроме элементарных экономических знаний студент должен быть знаком с

процессом обработки данных и владеть навыками построения информационных систем.

Материалы для изучения данных дисциплин представлены в печатном варианте, в электронных вариантах, сопровождаются различными приложениями и прикладными программами. Не смотря на то, что по данным дисциплинам большое количество информации, но разобраться в таком количестве предложенного материала самостоятельно достаточно сложно.<sup>2</sup> Если взять, к примеру, только тот факт, сколько источников предложено в сети Интернет: список рекомендуемой литературы, интерактивные пособия и онлайн-учебники, рефераты и т. п. На запрос пользователя Дисциплина «База данных» поисковая система Google.ru выдает около 278 000 ссылок, поисковая система Яндекс выдает около 51 млн результатов.

Понять сложившуюся ситуацию и освоить учебный материал может помочь только квалифицированный преподаватель: он не только организует самостоятельную работу, но и за определенный промежуток времени на изучение дисциплины сумеет выбрать наиболее важные аспекты для изучения. В наше время преподаватели, идя в ногу со временем, создают авторские педагогические программные средства, реализованные в мультимедийной форме, на Интернет сайтах<sup>3</sup>.

Послевузовское образование также ориентировано на внедрение ИТ: в учебные планы аспирантов многих научных направлений включаются дисциплины, связанные с изучением и внедрением информационных технологий в научную и профессиональную деятельность. В Донецком национальном университете аспиранты всех специальностей изучают дисциплину «Современные компьютерные технологии» уже на первом курсе аспирантуры. Целью данной дисциплины является изучение слушателями основных методов и средств применения современных информационных технологий в научно-исследовательской и образовательной деятельности, повышение уровня знаний начинающего ученого в области применения компьютерных технологий при проведении научного эксперимента,

---

<sup>2</sup> Роберт, И.В., Панюкова, С.В., Кузнецов, А.А., Кравцова, А.Ю. Информационные и коммуникационные технологии в образовании: Учебно-методическое пособие для педагогических вузов. – М.: ИИО РАО, 2006.

<sup>3</sup> Носкова, Т.Н., Баранова, Е.В., Бочаров, М.И. Информационные технологии в образовании. – М.: Издательство: Лань, 2016 г. Серия: Учебники для вузов. Специальная литература

организация помощи аспиранту в его научном исследовании, в оформлении статей, тезисов, докладов и диссертационной работы.

Повышение уровня знаний в сфере компьютерных технологий обучаемых, повышение количества и развитие разновидностей авторских педагогических программных средств, использование новых информационных технологий в науке и образовании в целом являются одним из важнейших направлений усовершенствования среднего специального, высшего и послевузовского образования в нашей республике.

## **ВЛИЯНИЕ РЫНКА КРИПТОВАЛЮТ НА МИРОВУЮ ЭКОНОМИКУ**

*Н.Н. Максимова – студентка ОУ ВО «Южно-Уральский институт управления и экономики»*

*Научный руководитель: к.э.н., доцент, заведующий кафедрой «ЭФиБУ» ОУ ВО «ЮУИУиЭ» Р.И. Гарипов*

Актуальность выбранной темы состоит в том, что криптовалюты стали одной из форм «новых» денег. Рост рынка криптовалют, с каждым годом увеличивает давление на денежное обращение в мире и на национальную экономику. Криптовалюта привлекает большое внимание инвесторов, и капитализация ее значительно растет – 2017 г. – 373\$ млрд USD<sup>1</sup>. Вопрос изучения направлений такого влияния криптовалют на уже устоявшуюся экономическую систему становится все более актуальным.

В исследовании поставлена цель – оценить влияние рынка криптовалют на мировую экономику. Выдвигается положение, что криптовалюты оказывают значительное влияние на мировую экономику и способны изменить традиционное денежное хозяйство.

В ходе исследования систематизированы подходы к оценке влияния криптовалют на экономические процессы, посчитана динамика представленных показателей за 2016-2018 гг, с помощью методов анализа, синтеза и статистики. А также представлен сводный индекс оборота

---

<sup>1</sup> Глобальный сравнительный анализ CCAF // cryptor.net URL: <https://cryptor.net/kriptovalyuty/kriptovalyutnyye-issledovaniya-lyubopytnye-fakty>

криптовалют. Кроме того, применялись методы, такие как исторический, дедукции, сравнения и логический.

Обратившись к истории криптовалют, мы выделяем 3 этапа.

Появление криптовалюты связано с созданием в 1990 г. Дэвидом Чомом системы DigiCash<sup>2</sup>, где впервые была использована криптография для защиты конфиденциальности платежей. Затем появляется первая криптовалюта Биткойн, создателем которой является Сатоши Накамото. Быстрый рост курса Биткойна привел к появлению множества программистов-энтузиастов, которые активно принялись за создание криптовалютных бирж. Джед Мак Калейб стал первым, кто запустил биржевой механизм<sup>3</sup>.

На основе истории криптовалют определяем структуру их рынка. Рынок криптовалют – некая совокупность всех криптовалют и инфраструктуры, обеспечивающая их существование. К инфраструктуре, в этом случае, относятся биржи (покупка и продажа криптовалют), инвесторы, государство, которое пытается ограничить доступ к криптовалютам и их распространение.

Изучив различные источники, представляем авторское обобщающее определение криптовалют: криптовалюта – это децентрализованная конвертируемая цифровая валюта (денежное средство), основанная на математических принципах, создание и контроль за которой базируются на криптографических методах.

Выделяем характерные особенности криптовалют: децентрализация, анонимность, конвертируемость и необратимость сделок, основание только на схеме пиринговой архитектуры. Обладая данными качествами и спецификой существования, криптовалюта несет за собой глубокие экономические последствия и может существенно повлиять на мировой рынок.

Функция криптовалюты явно отличается от функции денег, но в условиях развития электронных платёжных систем вполне возможно изменение понимания экономической сущности цифровой валюты, и тогда криптовалюта может занять иное место в мировой экономике.

Современный рынок криптовалют показывает постоянный рост. Его масштабы на 2018 г. можно оценить по следующим показателям: на рынке ведутся торги 2072 криптовалютами; функционирует 15563 криптобирж и

---

<sup>2</sup> Brodesser, Jens-Ingo. First Monday Interviews: David Chaum. 4.7 (1999): n. pag. Web. 8 Jun. 2016

<sup>3</sup> История взлетов и падений Биткойна // Doctor invest URL: <https://doctor-invest.ru/istoriya-vzletov-i-padenij-bitkoina/>

общий объём капитализации составляет  $\text{₽}8\ 100\ 856\ 278\ 069^4$ . Чтобы исследовать рынок криптовалют был проведен анализ по следующим критериям: объём денежной массы, удельный вес, курс криптовалюты, капитализация, энергетическая ценность, коэффициент криптоновизны.

Таблица 1 – Анализ крипторынка

| Анализ проведен на основе самой популярной валюты – bitcoin <sup>5</sup> |                    |                    |                    |                          |                         |
|--|--------------------|--------------------|--------------------|--------------------------|-------------------------|
| Название показателя  | показатель за 2016 | показатель за 2017 | показатель за 2018 | Темп прироста 2016 -2017 | Темп прироста 2017-2018 |
| Цена валюты (капитализация)  | 8 млрд долларов    | 55 млрд долларов   | 223 млрд долларов  | 587,50%                  | 305,45%                 |
| Удельный вес криптовалюты (bitcoin)                                      | 2,7 %              | 1,9 %              | 1,8 %              | -29,63%                  | -5,26%                  |
| Курс валюты (1 BTC)  | 548,56 \$          | 3 273,19 \$        | 8 010,67 \$        | 496,69%                  | 144,74%                 |

Данный анализ выдвигает на первый план структурные изменения, которые произошли на рынке криптовалют за последние 3 года и показывает их сравнение в темпах роста и темпах прироста. За первый квартал 2018 г. капитализация крипторынка выросла, по сравнению с прошлым годом на 305,4% и составила 263,9 млрд долларов США. Теперь соотношение объема капитализации общего рынка к криптовалютному составляет \$303,1 млрд, что показывает небольшую, но все же долю крипторынка в мировой экономике.

По мнению многих экспертов, до недавнего времени взлеты и падения в криптосфере не затрагивали ни финансовые рынки, ни реальную экономику. Однако ситуация изменилась, крипторынок начинает активно влиять на развитие экономики и реальный мир. Одна часть людей считает их будущим заменителем всех денежных и банковских систем, кто-то скептически называет их новым «пузырем», который может сильно ударить по тем, кто уже вложился в различные системы. Другие же считают, что они откроют новые способы для ведения экономической жизни.

Авторская оценка влияния рынка криптовалют проведена с помощью выведенного индекса по обороту криптовалюты.

<sup>4</sup> Cryptocurrency market capitalizations. URL: <https://coinmarketcap.com>

<sup>5</sup> Глобальные графики // CoinMarketCap URL: <https://coinmarketcap.com/ru/charts/-alive>

Таблица 2 – Оборот криптовалюты

| Результат I<br>(индекс оборота<br>криптовалют) | 2016-2017 | 2017-2018 |
|--|-----------|-----------|
|  | 35454,96% | 6,09%     |

В 2017 г. оборот криптовалют вырос на 35354% по сравнению с 2016 г., когда криптовалюта только начинает развиваться. Данный рост оказал на финансовый рынок значительное влияние: произошло резкое увеличение количества людей, владеющих криптоактивами; торговых площадок, где готовы принимать криптовалюту в качестве расчетов; появление большого количества бирж, позволяющих покупать и продавать криптовалюту. В 2018 криптооборот снизился, это объясняется тем, что государства начали активно разрабатывать и внедрять законопроекты, ограничивающие или запрещающие использование криптовалют.

Чтобы определить место рынка криптовалют в мировой экономике, мы сравнили рынок виртуальных валют с ВВП разных стран. Так получается, что, начиная с 70-й строчки (всего в списке 191 страна), показатели ВВП государства ниже, чем капитализация крипторынка. Это показывает, что крипторынок занимает значительное место в мировой экономике, превосходя, как минимум, по общим показателям 133 государства мира, что составляет 66,83% от всех государственных образований в целом.

По проведенному анализу рынка можно сделать вывод, что на современном этапе влияние криптовалют на мировую экономику весьма значительно, в основном из-за численности и сумм денежных средств, вложенных в них, а также из-за их растущей востребованности в качестве платежного средства и защищенности от вмешательства со стороны. Так криптовалюта может повлиять на банковское дело, политическую сферу, рынок труда.

Рынок криптовалюты всё-таки является значимым для развития мировой экономики и различных сфер общественной жизни и может оказывать как положительное, так и отрицательное влияние. Отрицательное – связь с преступным миром, основы для финансовых пирамид, угроза ЦБ и государству. Положительное влияние – экономия денежных средств на переводах, способствует цифровизации экономики, может стать надежным способом сохранения инвестиций.

Прогноз влияния рынка криптовалют на мировую экономику. По словам профессора РАНХиГС Константина Корищенко, основное направление развития криптовалют пойдет в сторону М2М-сервисов (machine-to-machine)<sup>6</sup>. Соответственно влияние на мировую экономику снизится. Разделяем мнение ООН<sup>7</sup> о том, что криптовалюта и система блокчейн – вариант улучшения мировой экономики, она может помочь мировой финансовой системе решить ее главную проблему, заключающуюся в дефиците долгосрочного финансирования и обеспечить последующий глобальный рост экономики.

Таким образом, криптовалюты – новое явление в системе денежных отношений, мало понятное и не до конца изученное. Поэтому актуальной является необходимость ее изучения. В ходе работы выявлено значительное влияние криптовалюты на мировую экономику. Можно прогнозировать, что криптовалюта, вероятно, прочно войдут в жизнь настоящих и будущих поколений. Остановить процесс виртуализации современного общества невозможно, а значит, следует адаптироваться к изменяющимся условиям.

---

<sup>6</sup> «Б.О» о перспективах развития блокчейна и криптовалют в современных условиях, Банковское обозрение Сфера финансовых интересов (31.01.2018) <https://bosfera.ru/bo/blokcheyn-ne-cto-kazhetsya> (

<sup>7</sup> World Economic Situation Prospects 2017 Режим доступа: [https://www.un.org/development/desa/dpad/wp-content/uploads/sites/45/publication/2017wesp\\_full\\_en.pdf](https://www.un.org/development/desa/dpad/wp-content/uploads/sites/45/publication/2017wesp_full_en.pdf) стр. 5,

## ТЕХНОЛОГИИ ЦИФРОВОЙ ЭКОНОМИКИ В СИСТЕМЕ УПРАВЛЕНИЯ ЖЕЛЕЗНОДОРОЖНЫМ ТРАНСПОРТОМ

*Е.М. Маслак – магистрант УО «Белорусский государственный университет транспорта»*

*Научный руководитель: к.э.н., доцент, УО «Белорусский государственный университет транспорта» О.В. Липатова*

В последнее время все чаще приходится слышать о проникновении инноваций и передовых технологий в экономику. Цифровая экономика – как сфера жизни, полностью изменяет привычный уклад, ведь новейшие подходы и технологии значительно увеличивают эффективность бизнес-процессов. Кроме того, цифровизация предполагает использование соответствующих нововведений для выполнения каких-либо задач, которые не были возможны в прошлом, что несомненно положительно сказывается, прежде всего, на конкурентоспособности экономических субъектов как на глобальном, так и на локальном уровне. Так, инструменты, которыми оперирует цифровая экономика позволяют повысить производительность труда и удовлетворенность клиента.

Вопросы цифровой трансформации экономики затрагивают в том числе и железнодорожный транспорт. По линиям железнодорожной связи проходят огромные потоки информации, без которых функционирование протянувшихся на многие десятки тысяч километров железных дорог просто невозможно. В настоящий момент, существуют системы, которые управляют колоссальным объемом информации, предназначенные для увеличения эффективности сортировочной работы и формирования поездов на крупных железнодорожных станциях. Однако открытие новых маршрутов и увеличение объема перевозок приводит к необходимости модернизации существующих систем, поскольку устаревшие системы не справляются с управлением и загруженностью железнодорожных участков. Следствием этого являются рост эксплуатационных затрат и снижение качественных показателей.

В настоящий момент ведется работа в области цифровизации железнодорожного транспорта, которая включает комплекс технологий, основополагающие из которых: интернет вещей и Big Data.



Под интернетом вещей подразумевают сеть, складывающуюся из физических предметов (вещей), способных контактировать друг с другом или с внешней средой без вовлечения человека, существенным здесь является автономность приборов, способных к передаче данных самостоятельно. Идеология интернета вещей нацелена на усиление продуктивности экономики за счет автоматизации процессов в разнородных сферах деятельности и устранение участия человека из них. В железнодорожном транспорте основными направлениями интернета вещей являются контроль перевозимых грузов, контроль инфраструктуры, контроль и учет потребления тепла, воды и электроснабжения, контроль производственных операций и контроль дислокации и состояния подвижного состава.

Big Data представляет собой обработку больших массивов данных, а также инструменты и методы для дальнейшего их использования при решении конкретных целей и задач. Так, наборы данных позволяют сочетать в себе информацию, которая может помочь в достижении поставленных целей: снижение расходов на выполнения заказа на перевозку, снижение расхода топлива, увеличения использования транспортных средств<sup>1</sup>.

Кроме того, на сегодняшний день в системе управления железнодорожным транспортом существуют и постепенно укореняются:

- цифровые безбумажные технологии контейнерных перевозок, позволяющие сократить затраты и время взаимодействия между партнерами, повысить эффективность операций, оптимизировать документальные и таможенные формальности;

- электронные документы, подписанные электронно-цифровой подписью, предполагающие более качественное обслуживание пассажиров, увеличение скорости доставки груза и минимизацию затрат.

Развитие информационно-управляющих систем железной дороги предлагается рассматривать с учетом следующего разделения по направлениям деятельности:

- 1) при организации грузовых перевозок:
  - а) разработка единой дорожной системы по расчету провозных и дополнительных платежей по грузовым перевозкам;

---

<sup>1</sup> Цифровая экономика – шанс для Беларуси : моногр. – Минск : Изд. центр БГУ, 2018. 327 с.

б) разработка дорожной CRM-системы, которая базируется на том, что центром бизнеса является клиент, а главными направлениями деятельности компании являются меры по обеспечению эффективного маркетинга и обслуживания клиентов. Данная система включает сбор, хранение и анализ информации о потребителях, поставщиках, партнёрах, а также о внутренних процессах компании. CRM-система предполагает, прежде всего, наличие клиентской базы, автоматизацию бизнес-процессов, анализ информации и принятие соответствующего организационного решения;

в) обеспечение взаимодействия с контрагентами по принципу «одного окна» в сети Интернет (через корпоративный Интернет-портал);

г) внедрение технологий «электронных пломб», обеспечение слежения за сохранностью груза в пути следования;

2) при организации пассажирских перевозок:

а) развитие систем информирования пассажиров на основе актуального графика движения поездов и мониторинга положения подвижного состава;

б) развитие технологий агентских продаж проездных документов;

в) развитие сервисов по продаже всех видов проездных документов через сеть Интернет и другие дистанционные каналы;

3) по содержанию подвижного состава:

а) планирование ремонтных программ на основе анализа накопленных массивов данных о состоянии подвижного состава и выполненных ранее ремонтах;

б) развитие систем оперативной диагностики тягового подвижного состава;

в) развитие систем автоматизированного коммерческого осмотра вагонов.

Надо признать, что внедрение цифровых технологий изменяет требования к подвижному составу: должно быть необходимое программное обеспечение, позволяющее пассажиру находиться в максимально комфортных условиях.

Кроме того, стоит отметить, что кибербезопасность и информационная безопасность имеют важнейшее значение в обеспечении безопасности пассажирских и грузовых перевозок. Основными направлениями защиты информационной инфраструктуры железнодорожного транспорта является:

1) непрерывное усложнение и совершенствование программного обеспечения и оборудования;

2) создание системы защищенного доступа к информационным ресурсам железной дороги из сети Интернет для руководителей дороги; а также внедрение практики мониторинга, технического обслуживания, а также серверного и телекоммуникационного оборудования, входящего в состав информационной инфраструктуры железнодорожного транспорта;

3) создание защищенных цифровых хранилищ фондов документации и юридически значимых электронных документов.

В заключение можно отметить, что активный этап модернизации, в результате которого железнодорожные узлы переходят на цифровые системы связи, обеспечивает устойчивое развитие транспортного обслуживания, включая реализацию важнейших для страны внутренних проектов. Цифровизация стала процессом, который охватил в той или иной мере почти все страны, почти все отрасли, в том числе и железнодорожный транспорт. Так, внедрение IT-технологий на транспорте позволит значительно повысить качество обслуживания пассажиров и минимизировать затраты.

## ВЛИЯНИЕ ФИНАНСОВОГО ПЛАНИРОВАНИЯ НА ДЕЯТЕЛЬНОСТЬ ПРЕДПРИЯТИЯ

*А.Р. Наумов – магистрант ОУ ВО «Южно-Уральский институт права и экономики»*

В современных условиях рыночных отношений возникает необходимость такого понятия, как финансовое планирование. Без финансового планирования нельзя добиться нормальных результатов на рынке. Финансовое планирование тесно связано с планированием производственной деятельности на предприятии. Все финансовые показатели базируются на показателях себестоимости продукции, ассортимента продукции, объёма производства.

В наше время на рынке большие требования к каждому предприятию. Огромное количество и сложность происходящих на нем процессов ставят огромную задачу перед предприятием для более точного планирования. В основной категории факторов возрастающей роли планирования в нынешних условиях относят: высокая нестабильность факторов увеличение размеров фирмы и внешних условий, а также усложнение форм ее деятельности, усиление центробежных сил в экономической организации.

Преимущества финансового планирования:

- воплощает стратегические цели в форму конкретных финансовых показателей;
- обеспечивает финансовыми ресурсами, заложенными в производственном плане экономические пропорции развития.

Важные задачи финансового планирования на предприятии:

- определить основные финансовые показатели на конкретный период;
- связь финансовых показателей с производственными и коммерческими;
- поиск резервов для увеличения доходов и прибыли;
- определить пути повышения эффективности использования финансовых ресурсов<sup>1</sup>.

---

<sup>1</sup> Володин, А.А. Управление финансами. Финансы предприятий: Учебник. – М.: Инфра-М, 2019. 328 с.

На предприятии менеджер, несмотря на интересы, обязан быть знаком с системой финансовых планов, настолько, насколько это касается его работы в целом. Цель финансового планирования – это связь доходов с необходимыми расходами. Если доходы превышают расходы, сумма превышения поступает в резервный фонд. Если расходы превышают доходы, то сумма недостатка финансовых средств, пополняется за счёт выпуска ценных бумаг, получения благотворительных взносов получения кредитов и т. д.

При исполнении запланированных в бюджете планов нужно регистрировать результаты деятельности предприятия. При анализе фактические показатели с тем что было запланировано, нужно осуществить так называемый бюджетный контроль. При этом основное внимание уделяется тем показателям, которые будут иметь отличие от плановых, и тогда нужно произвести анализ в связи с чем произошли эти отклонения<sup>2</sup>.

Рассмотрим формирование финансового плана предприятия на примере общества с ограниченной ответственностью «Спецстройгаз».

В таблице 1 представлен план объемов реализации продукции на основе маркетинговых исследований. Главной его задачей является представление о той части рынка, которую предполагается занять новой продукцией.

Таблица 1 – Прогноз сбыта

| Показатели (тыс. руб.)               | Квартал     |             |             |             | Итого       |
|--------------------------------------|-------------|-------------|-------------|-------------|-------------|
|                                      | 1           | 2           | 3           | 4           |             |
| Ожидаемые продажи в единицах изделия | 8000, 00    | 7000, 00    | 9000, 00    | 8000, 00    | 32000, 00   |
| Цена продажи единицы изделия         | 15, 00      | 15, 00      | 15, 00      | 15, 00      |             |
| Общий объем продаж                   | 120 000, 00 | 105 000, 00 | 135 000, 00 | 120 000, 00 | 480 000, 00 |

Далее рассмотрим график ожидаемых денежных поступлений, в котором за основу взяты выше перечисленные данные (Таблица 2).

<sup>2</sup> Слепов, В.А. Финансы организации (предприятий): Учебник. – М.: Магистр, 2018. 424 с.

Таблица 2 – График ожидаемых поступлений денежных средств

| Показатели<br>(в тыс. руб.)                                | Квартал    |             |             |             | Итого       |
|--|------------|-------------|-------------|-------------|-------------|
|  | 1          | 2           | 3           | 4           |             |
| Дебиторская задолженность на 31 декабря предыдущего года * | 2500, 00   |             |             |             | 2500, 00    |
| Продажи 1 квартала   | 84 000, 00 | 33 600, 00  |             |             | 117 600, 00 |
| Продажи 2 квартала   |            | 73 500, 00  | 29 400, 00  |             | 102 900, 00 |
| Продажи 3 квартала   |            |             | 94 500, 00  | 37 800, 00  | 132 300, 00 |
| Продажи 4 квартала   |            |             |             | 84 000, 00  | 84 000, 00  |
| Общее поступление денежных средств                         | 86 500, 00 | 107 100, 00 | 123 900, 00 | 121 800, 00 | 439 300, 00 |

Как мы можем, видеть остаток дебиторской задолженности ожидается, к получению в 1 квартале. В квартале оплачиваются 71% квартальных продаж, в будущем квартале производится 27% квартальных продаж; оставшиеся 2% являются остатками для взыскания долгов.

В связи с этим происходит, полный сбор информации по деятельности предприятия. Контроль бюджета предприятия дает возможность, например, выявить проблемные области в деятельности предприятия из-за чего планы выполняются хуже всего. Но может быть и такой случай, когда окажется, что сам бюджет был составлен не правильно и поэтому планы были реализованы с наихудшем результатом.

Когда составляется финансов план то, происходит контакт с внешней средой: т.е. с самими потребителями потом с дистрибьюторами, поставщиками, инвесторами, а также с кредиторами. Говоря о стоимости активов организации, возможность ее эффективной деятельности зависит от доверия, поэтому финансовый план обязан быть хорошо продуман и серьезно обоснован<sup>3</sup>.

Финансовый план является основой организации финансов предприятия. Баланс расходов и доходов является формой финансового плана, в котором отображаются результаты финансово-хозяйственной деятельности предприятия, а также его взаимоотношения с банками, бюджетом, а также внебюджетными фондами.

<sup>3</sup> Екимова, К.В. Финансы организаций (предприятий): Уч.. – М.: Инфра-М, 2019. С.16.

В состав доходов входят, суммы, которые были получены за счет стабильных источников своих средств, а при иных обстоятельствах - за заемные средства. В стабильные источники собственных доходов входит амортизационные отступления, кредиторская задолженность, которая постоянно находится в распоряжении у хозяйствующего субъекта и прибыль предприятия.

Финансовый план обеспечивает предпринимательский план хозяйствующего субъекта денежными ресурсами, а также оказывает большое влияние на экономику всего предприятия в целом. Происходит это из-за ряда существенных обстоятельств. Для начала в финансовых планах происходит подсчет произведенных затрат для осуществления деятельности с реальными возможностями. В результате только с помощью корректировки достигается материально-финансовый баланс. Далее статьи финансового плана связаны с показателями работы предприятия, а также с основными разделами предпринимательского плана: такими как услуги производство продукции и услуги, научно-техническое развитие, усовершенствование производства и управления, повышение эффективности производства, капитальным строительством, материально-техническим обеспечением, труда и кадров, прибыли и рентабельности, экономическим стимулированием. Финансовое планирование воздействует абсолютно на всю деятельность хозяйствующего субъекта посредством выбора объектов финансирования, а также направление финансовых средств и способствует рациональному использованию трудовых, и денежных ресурсов.

Таким образом, можно сделать вывод, что финансовый план играет самую важную роль внутрифирменного планирования, это один из важнейших документов, разрабатываемых на предприятии. Разработка финансовых планов должна проводиться на постоянной основе.

## СОВРЕМЕННОЕ СОСТОЯНИЕ ЦИФРОВЫХ ТЕХНОЛОГИЙ В ЛОГИСТИКЕ

*Е.И. Парфенов – магистрант УО «Белорусский государственный университет транспорта»*

*Научный руководитель: к.э.н., доцент УО «Белорусский государственный университет транспорта» О.В. Липатова*

На сегодняшний день очень остро ставится вопрос о цифровизации различных отраслей и экономики в целом. На данный момент четкого определения термину «цифровизация» не существует ввиду его недавнего появления. Существует множество мнений насчет определений цифровизации и зачастую они предполагают электронные товары и сервисы, производимые электронным бизнесом и электронной коммерцией. На наш же взгляд, цифровизация экономики и различных отраслей хозяйства подразумевает под собой систему экономических отношений, основанных на использовании цифровых информационно-коммуникационных технологий, т.к. это определение является более всеобъемлющим и подходящим под различные отрасли экономики.

Под логистикой же понимается наука о планировании, контроле и управлении транспортированием, хранением и другими материальными и нематериальными операциями, совершаемыми в процессе доведения сырья и материалов до производственного предприятия, внутривозвратной переработки сырья, материалов и полуфабрикатов, доведения готовой продукции до потребителя в соответствии с интересами и требованиями последнего, а также передачи, хранения и обработки соответствующей информации. Исходя из определения, можно сделать вывод о том, что логистика является важной и неотъемлемой частью любой деятельности, связанной с производством и движением материальных потоков. Следовательно, развитие технологий в данной сфере экономической деятельности посредством увеличения объемов и скорости обмена информацией и внедрением инновационных технологий позволит предприятию (на микроуровне) или государству (на макроуровне) повысить эффективность своей экономической деятельности, что поспособствует дальнейшему развитию субъекта хозяйствования и положительно скажется на экономике государства в целом.



На основании вышесказанного можно сделать вывод о том, что цифровизация различных сфер экономической деятельности и логистики становится первоочередным вопросом для успешного развития и функционирования предприятия и государства на международной арене, ведь если государство окажется не в состоянии провести реформы и модернизацию экономической сферы, то существует большая вероятность того, что оно не сможет выдержать конкуренции с другими государствами, успешно преодолевшими цифровизацию экономической сферы, что в дальнейшем приведет к неблагоприятным экономическим последствиям и, возможно, затяжному экономическому кризису.

Мнения насчет определения цифровой логистики разнятся и нет единого и точного мнения об определении данного понятия. Так, на наш взгляд, цифровую логистику можно определить как часть логистических функций и операций, в которых прошли цифровые преобразования с использованием информационно-коммуникационных технологий. Она исследует цифровые потоки в хозяйственной области и может рассматриваться и как вид экономической логистики, и как самостоятельная область в общей её системе.

Цифровизация логистической сферы в основном подразумевает внедрение инновационных технологий и программного обеспечения, но стоит отметить, что и до настоящего момента в экономике уже использовались средства цифровизации, такие как программы-трекеры, позволяющие отследить любую составляющую материального потока в пространстве, программное обеспечение, которое позволяет рассчитывать оптимальные маршруты доставки, вести складской учет и т. п. В связи с развитием научно-технического прогресса технологии эволюционируют и уже сейчас могут заменять собой большое количество человеческих ресурсов без потери качества. В логистике как и в любой отрасли данный факт имеет большое значение, ведь повышение эффективности и снижение затрат является основной целью любой организации.

Так, среди инноваций в цифровой сфере экономики можно отметить следующие технологии.

1 Технология интернета вещей или IoT(Internet of Things)-технологии – это сеть естественных и искусственных физических объектов (людских, компьютерных устройств, машин на основе цифровых технологий, машин на механической основе, растений, и т. д.), которые могут быть связаны с

использованием различного рода датчиков и интерфейсов прикладного программирования (API) для возможности совместного использования каких-либо данных через сеть Интернет. В логистической сфере IoT может дать возможности отслеживания транспорта и мониторинга материальных потоков на протяжении всей цепи поставки, что позволит повысить безопасность. Кроме того, использование современных систем GPS-слежения и RFID-датчиков позволит контролировать местонахождение транспортных средств организации, их состояние, температуру в рефрижераторах и другие виды данных об интересующих элементах. Это позволит операторам материального потока осуществлять более эффективный контроль качества поставок, в том числе и обеспечить своевременность поставок, минимизировать потери и дать общее представление о функционировании цепей поставок, чтобы помочь в принятии решений; Управление парком с помощью GPS-датчиков позволит осуществлять сбор данных для нужд анализа и мониторинга характеристик автомобиля, поведения водителя, а также для отслеживания транспорта и нагрузки. В мобильном приложении менеджер может указать определенное местоположение, направление и скорость, управлять водителями от несанкционированных действий и опасного поведения на дороге и за ее пределами. IoT также дает менеджеру четкую видимость всего процесса доставки.

Разработка технологий интернета вещей также зависит и от развития других технологий, таких как Big data (управление большими данными), AI (искусственный интеллект), системы облачных вычислений, RFID (радиочастотная идентификация), технологий интеллектуальной аналитики. Можно сказать, что это мост между оперативной и информационной технологией, т. к. он позволяет проанализировать данные, которые являются неструктурированными, из реального мира для понимания, того какие из них играют наиболее важную роль для возможности повышения производительности и эффективности. Многие считают, что технологии интернета вещей являются возможной угрозой для их работы, что частично верно. Но эта технология позволит сократить использование трудовых ресурсов, необходимых для выполнения определенной работы, и поэтому эту технологию следует рассматривать как инструмент для уменьшения вероятности недоиспользования ресурсов и тем самым максимизации прибыли.

2 Технология Blockchain. По определению blockchain – это выстроенная по определённым правилам непрерывная последовательная цепочка блоков (связный список), содержащих информацию. Чаще всего копии цепочек блоков хранятся на множестве разных компьютеров независимо друг от друга. Проще говоря, это общедоступная и неизменяемая учетная «интернет-книга», в которой записано что и кому принадлежит. Подделать же такую книгу невозможно.

Технология blockchain позволяет проследить всю цепь доставки товара от производителя к потребителю, но в то же время не позволяет воспрепятствовать этому. В этом случае каждая заключенная сделка или транзакция записывается и добавляется в цепочку базы данных как новый фрагмент, которому присваивается уникальный числовой шифр. Этот фрагмент хранит данные о дате, участниках, времени, сумме сделки и, что важно, информацию о всей сети поставки. Здесь передача информации напоминает цепочки блоков, где каждый блок всегда содержит информацию о предыдущем блоке. Эта технология может быть чрезвычайно полезной для организаций, которые обмениваются информацией, ценными данными, но не слишком доверяют друг другу. В этом случае blockchain позволяет упростить и улучшить процессы обмена и хранения информации, имеющей отношение к взаимодействию этих организаций.

Многие зарубежные компании, банки и даже порты начали внедрять цифровые технологии в свою деятельность, чтобы повысить эффективность своей деятельности, тем самым проводя цифровизацию.

Так, на основании проведенной работы можно сгенерировать следующие выводы:

1) уберизация грузоперевозок, т. е. соединение клиентов и логистических операторов через цифровую платформу существенно сокращает издержки и снижает для клиента стоимость перевозок, ускоряя ее реализацию;

2) полная автоматизация и цифровизация документооборота в обеспечении перевозок внутри страны и в международном сообщении позволит снизить финансовые и временные издержки, связанные с логистическими операциями;

3) создание условий для внедрения цифровых технологий как на уровне государства, так и на уровне предприятий позволит получить необходимые в

будущем конкурентные преимущества для успешной деятельности на рынке логистических услуг, а также в перспективе и других отраслях экономики, что сделает экономику страны более конкурентоспособной и приспособленной к изменениям во внешней среде.

## **ТРАНСФОРМАЦИЯ ПРОФЕССИИ БУХГАЛТЕРА В СОВРЕМЕННЫХ УСЛОВИЯХ**

*Ю.В. Ралкова – студентка УО «Белорусский государственный университет транспорта»*

*Научный руководитель: старший преподаватель УО «Белорусский государственный университет транспорта» Л.Г. Сидорова*

Сегодня все чаще можно услышать мнение о том, что вскоре профессия бухгалтера утратит свою актуальность и более того полностью исчезнет с рынка труда. Прежде всего, это связано с непрекращающимся ростом автоматизации всех учетных систем, которые с каждым днем становятся более актуальными.

Так, на сегодняшний день сервис 1С:БухОбслуживание способен автоматически распределять банковские выписки по видам операций и статьям затрат примерно с той же точностью, с которой это делает бухгалтер средней квалификации.

Поскольку мы живем в постоянно развивающейся экономике, изменяются и способы ведения бухгалтерского учета, а также требования к аудиту. Наблюдается все больше предпосылок слияния этих двух наук. Совершение учета многие специалисты рассматривают с разных точек зрения, которые зачастую противоречат друг другу.

В современном мире происходит отдаление от материальных ресурсов, как ключевых, в пользу роста значимости интеллектуальных активов. Это является одной из предпосылок перехода предприятий к интегрированной отчетности, в рамках которой предусмотрено удовлетворить информационные потребности инвесторов и показать последствия принимаемых решений в долгосрочной перспективе.

Следует отметить, что грамотный бухгалтер всегда должен был идти в ногу со временем. Печатная машинка, арифмометр, телефон, перфораторы, табуляторы, электрические пишущие машинки, большие и малые ЭВМ, персональные компьютеры и основанные на них автоматизированные системы управления<sup>1</sup> – все эти явления так или иначе влияли на практику бухгалтерского учета и требовали от бухгалтера трансформации своих навыков на новые технологии.

Однако именно последние годы стремительного развития экономики, а главное технологий кардинальным образом изменили бухгалтерский учет.

Прежде всего, компьютеризация в значительной мере избавила бухгалтера от однообразной стороны ведения учета. Развитие технологий позволило переносить данные первичных документов по регистрам практически полностью автоматически. Еще в 1990-х, в связи со значительным упрощением работы, скептики предрекали уход профессии бухгалтера с рынка труда, однако изменения не убрали профессию, а лишь коснулись самой функции бухгалтера, у которого методология учета заняла определяющую позицию. Выбор той или иной настройки в программе в соответствии с учетной и налоговой политикой, стали определяющим моментов при формировании финансовой отчетности. В то время как для управленческого учета на первое место стало определение содержания информации, предоставляемой менеджерами, т. е. методология создания уникальной и максимально полезной для управляющего информации о хозяйственной деятельности, а также информации по запросам внутренних пользователей.

Ведение бухгалтерского учета как процедура переноса данных первичных документов из регистра в регистр не только автоматизировалось, но и сократило время обработки в небывалое количество раз.

Данные, которые вводятся из первичных документов, начали изменять содержание данных от аналитических регистров до отчетности практически мгновенно. Это означает, что любая форма как внутренней, так и внешней отчетности может быть составлена в любой момент времени, что позволяет в режиме реального времени отслеживать как та или иная хозяйственная

---

<sup>1</sup> Макарова, Л.М., Коробкова, О.В. Эволюция применяемых информационных технологий в бухгалтерском учете // Молодой ученый. – 2014. – № 1. – С. 380-383.

операция способна повлиять на финансовое положение компании. Так сбылась мечта теоретиков XX в. о ежедневном балансе

Эта новация значительно изменила учет, поскольку, во-первых, вопрос отставания предоставляемой отчетности от реальных запросов лиц, которые принимают управленческие решения, был решен, а во-вторых, значительно увеличилась аналитическая функция учета и внимание бухгалтера изменило свой вектор на оценку и анализ формируемых программой данных.

Кроме того, можно отметить, что развитие интернет-технологий позволило обмениваться данными не только внутри компании, но и межкорпоративно. На это значительно повлияло и развитие электронного документооборота, который позволяет получить цифровую версию первичного документа в любой точке мира практически сразу после его составления. С развитием электронного документооборота появилась возможность за отслеживание показателей работы в любое время в независимости от места нахождения получателя информации. Интернет упростил предоставление любой необходимой определенному кругу лиц информации в любом формате.

Все эти изменения, которые на первый взгляд никак не влияют на профессию бухгалтера, выдвигают соответствующие требования к компетенции и образованию счетных работников.

То, что на сегодняшний день бухгалтер в первую очередь должен анализировать отражаемые в учете операции, оценивать положение фирмы на рынке, пытаться связать результаты своих аналитических расчетов с самыми разнообразными факторами, влияющими на компанию, специалист должен не просто разбираться в этих процессах, но и самое главное – понимать их содержание. Наиболее существенной сегодня является проблема, что при наличии соответствующих предметов в учебных планах и программах, сегодня экономисту и бухгалтеру уделяется объективно недостаточно внимания. Это, пожалуй, является самой главной проблемой современного бухгалтерского образования.

Видя прогнозы изменения положения на рынке труда, связанные с компьютеризацией, нужно понимать, что речь идет не о полном сокращении работников той или иной профессии, а скорее о смене акцентов в трудовых функциях специалистов, в том числе и о смене задач, которые выполняет бухгалтер.

Полная автоматизация все большего объема рутинных учетных функций – это высвобождение потенциала и рабочего времени бухгалтера для работы в области моделирования отчетности и управления ее содержанием<sup>2</sup>.

Развитие технологий дает возможность для максимальной ориентации отчетности на потребности конкретной группы пользователей. Здесь главная роль бухгалтера – оценка возможных последствий совершений хозяйственных операций для компании.

Экономическая жизнь сегодня, с одной стороны, значительно упрощается, по сравнению даже с прошлыми десятилетиями, однако, с другой стороны, значительно усложняется. И сегодня просто знаний бухгалтерского учета становится недостаточно, чтобы быть востребованным бухгалтером. Бухгалтер сегодня – это прежде всего аналитик, способный оценить влияние на результаты своей компании всего набора факторов, которые формируются в социально-экономической реальности.

При оценке влияния набора факторов на хозяйственную жизнь фирмы бухгалтеру будущего сможет помочь программное обеспечение в области больших данных. Усложнение социально-экономических отношений, процессы глобализации делают жизнь компаний все более зависимой от социальных, политических, экологических рисков (факторов), раскрытие воздействия которых на компанию только в рамках финансовой отчетности невозможно. Исходя из этого, возрастает роль нефинансовой отчетности, то есть высококвалифицированному бухгалтеру необходимо иметь навыки в области, например, интегрированной отчетности<sup>3</sup>.

Подводя итог, можно отметить, что развитие технологических процессов стоит рассматривать не как угрозу профессии бухгалтера, а как новые возможности ее развития в современных и перспективных условиях, а также как возможность повышения роли бухгалтера в процессах управления предприятием.

---

<sup>2</sup> Булыга, Р.П. Трансформация профессий бухгалтера и аудитора под влиянием «фактора информатизации» // Экономика и экономические науки. – 2017. – № 1 – С. 6-23.

<sup>3</sup> Кузубов, С.А. Форсайт финансовых профессий: бухгалтер и аудитор (итоги круглого стола) // Корпоративные финансы. – 2016. – № 4. – С. 6-8.

## ИССЛЕДОВАНИЕ ТРАНСПОРТНОЙ ПОДВИЖНОСТИ УЧАЩИХСЯ И СТУДЕНТОВ В Г. ЧЕЛЯБИНСКЕ

*С.М. Резников – соискатель ФГАОУ ВО «Южно-Уральский государственный университет (национальный исследовательский университет)»*

*К.Ю. Мячков – аспирант ФГАОУ ВО «Южно-Уральский государственный университет (национальный исследовательский университет)»*

*Научный руководитель: к.т.н., доцент, доцент кафедры автомобильного транспорта, Н.К. Горяев*

Любые решения по совершенствованию транспортного обслуживания населения должны базироваться на исследовании спроса на перевозки с учётом транспортной подвижности различных социальных групп<sup>1</sup>.

Социальная группа «учащиеся/студенты» интересна в том плане, что молодёжи свойственна большая подвижность, при этом в данной социальной группе мало владельцев личных транспортных средств, поэтому общественный транспорт для них является приоритетным.

Для изучения транспортной подвижности студентов и проблем с которыми они сталкиваются при поездках была разработана анкета, которая включала следующие вопросы:

1. Каким транспортом Вы пользуетесь для поездок?
2. Сколько поездок в день в среднем Вы совершаете?
3. Сколько времени в среднем Вы тратите на 1 поездку (в одну сторону)?
4. Каким видом общественного транспорта Вы преимущественно пользуетесь?
5. Какую проблему в работе общественного транспорта Вы считаете основной?

Всего в анкетировании приняло участие 367 учащихся и студентов. На рисунке 1 представлены данные по транспорту, используемому для поездок.

---

<sup>1</sup> Гудков, В.А. Пассажирыские автомобильные перевозки: учебник для вузов – М.: Горячая линия-Телеком, 2006. 446 с.



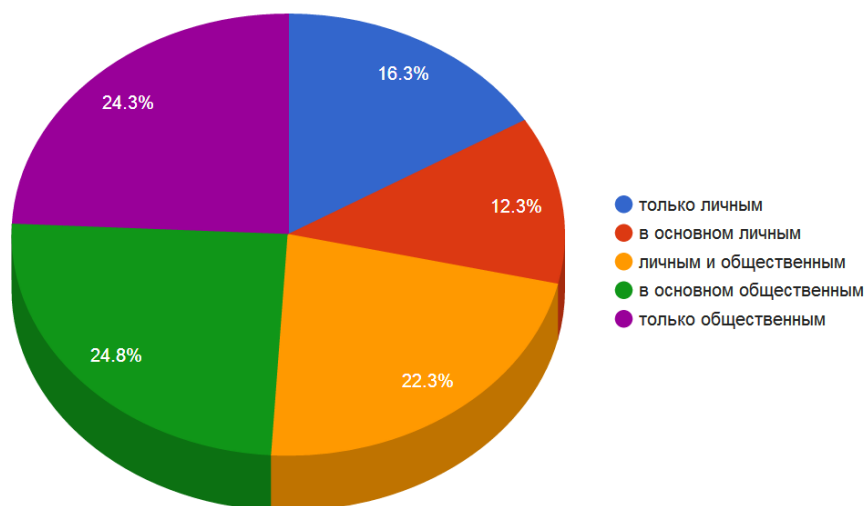


Рисунок 1. Транспорт, используемый для поездок

На рисунке 2 представлены данные по количеству поездок.

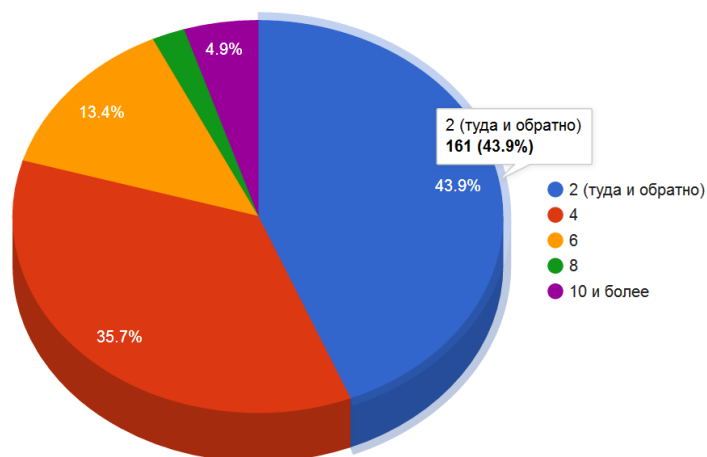


Рисунок 2. Количество поездок

На рисунке 3 представлены данные по продолжительности поездок.

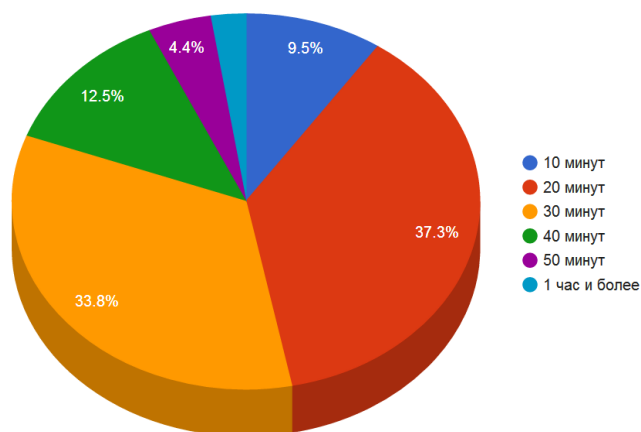


Рисунок 3. Продолжительность поездок

На рисунке 4 представлены данные по используемым видам транспорта. Как видно из полученных данных, учащиеся и студенты предпочитают так называемые «маршрутки», хотя правильной формулировкой является «перевозка на муниципальных маршрутах автобусами малой вместимости».

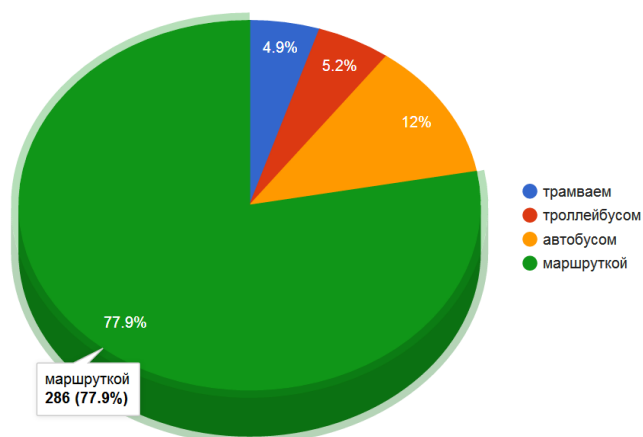


Рисунок 4. Использование видов транспорта

На рисунке 5 представлены данные по проблемам в работе общественного транспорта города Челябинска. Как мы видим, для учащихся и студентов важнейшим параметром является скорость передвижения.

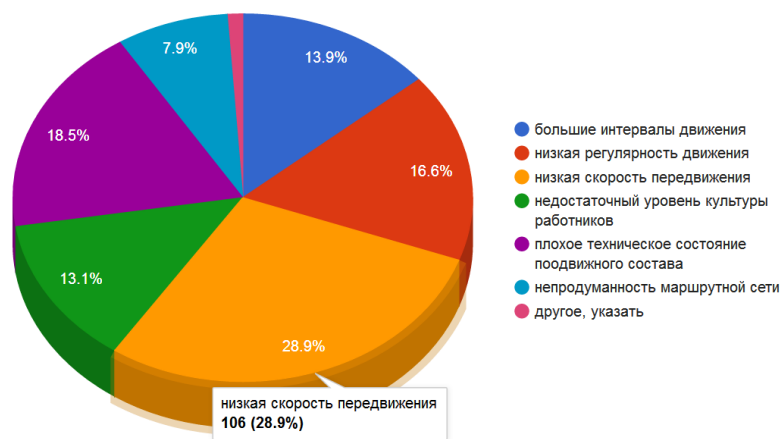


Рисунок 4. Проблемы общественного транспорта в г. Челябинске

Данное исследование позволяет принимать обоснованные управленческие решения по обеспечению качественного транспортного обслуживания студентов и учащихся в городе Челябинске.

## ИНДЕКС СЧАСТЬЯ СТУДЕНТОВ ВУЗА

*Т.А. Спирина – студентка ОУ ВО «Южно-Уральский институт управления и экономики»*

*Т.Н. Лебедева – доцент, доцент кафедры «Информационные, математические и естественнонаучные дисциплины» ОУ ВО «Южно-Уральский институт управления и экономики»*

Люди зачастую уделяют большое внимание подсчету капитала. Но он является лишь частью их благосостояния. Любой человек может получить более точную картину качества своей жизни, подсчитав уровень счастья в ней.

Если до 21 в. понятие «счастье» рассматривалось только с философской позиции, то сегодня оно отражает количественную категорию, уровень которого можно «взвесить» или «измерить» экономико-математическими методами.

Изначально индекс счастья был предложен Фондом новой экономики (англ. New Economics Foundation) в июле 2006 г. Он должен отражать благосостояние людей и состояние окружающей среды в разных странах мира<sup>1</sup>. Для определения его количественного значения используются различные данные: уровень ВВП на душу населения, гражданские свободы и социальной поддержка населения, ожидаемая продолжительность жизни, субъективная удовлетворенность жизнью людьми, «экологический след», а в некоторых и уровень коррупции и пр.

Иначе говоря, посредством вычислений можно определить благосостояние людей, которое и будет отражать существенные характеристики «счастья». Актуальность проблемы заключается в особой значимости исследуемого понятия как критерия оценки эффективности, принимаемых государством управленческих решений, а также обращений со стороны общества, обусловленным непосредственным желанием каждого человека быть счастливым и потребностью улучшения качества жизни и социального здоровья населения.

На рисунке 1 показаны основные показатели для расчета индекса счастья.

---

<sup>1</sup> Фокс Д. Чем измерить счастье? Экономисты ищут более точную альтернативу ВВП // Harvard Business Review. – 2012. – № 3. – С. 58-63



Рисунок 1. Показатели, используемые для расчета индекса счастья

Частное произведения показателей благополучия, продолжительности жизни и неравенство результатов на показатель влияния экологии на жизнь людей даст сам международный индекс счастья (HPI) (рис. 2).

$$\text{HPI} = \frac{\text{😊} \times \text{❤️} \times \text{⚖️}}{\text{💡}}$$

Рисунок 2. Формула расчета международного индекса счастья

В этой формуле 😊 обозначает благополучие, т. е. насколько довольны жители каждой страны, которые говорят, что они чувствуют себя в целом с жизнью, по шкале от нуля до десяти, основываясь на данных, собранных в ходе опроса Gallup World Poll; ❤️ ожидаемая продолжительность жизни – среднее количество лет, которое человек должен прожить в каждой стране на основе данных, собранных ООН; ⚖️ неравенство результатов – это неравенство между людьми внутри страны с точки зрения того, как долго они живут, и насколько они счастливы, основываясь на распределении данных об ожидаемой продолжительности жизни и благополучии в каждой стране (выражается в процентах); 💡 экологический след – среднее воздействие,

которое каждый житель страны оказывает на окружающую среду, в которой производятся необходимые для жизни ресурсы и хранятся отходы, на основе данных, подготовленных Глобальной сетью следов<sup>2</sup>.

Если полученный показатель резко уменьшается в соотношении с предыдущими годами, то проводимая политика оказывается неэффективной. При этом определенные группы населения будут ощущать социальную неудовлетворенность и, как следствие, уровень их эмоционального комфорта, а значит, и счастья уменьшится. Исходя из этого, основной целью государственной и муниципальной политики, проводимой по отношению к населению, является повышение уровня удовлетворенности для различных групп населения.

По данным Всероссийского центра изучения общественного мнения (ВЦИОМ), индекс счастья, рассчитанный по вопросу о личном благополучии в РФ, за 2018 г. составил 73%, а в 2017 г. данный показатель составлял лишь 55%. Исследователи предполагают, что рост показателя «индекс счастья» в России за последние несколько лет связан с общим подъемом патриотизма в стране. Данные социальные процессы внушают молодому поколению людей доверие своей стране и чувство стабильности, обеспечиваемое государством и обеспечивающее спокойствие в будущем.

По данным агентства ООН по поиску решений для стабильного развития (Sustainable Development Solutions Network (SDSN)), Россия заняла 68-е место в списке самых счастливых стран мира (World Happiness Report), опустившись по сравнению с прошлым годом на девять строчек, по сравнению с позапрошлым - на 19<sup>3</sup>. Отметим, что самой счастливой страной уже в который раз является Финляндия, после нее идут Дания, Норвегия, Исландия, Нидерланды, Швейцария, Швеция, Новая Зеландия, Канада и Австрия.

Главным показателем для определения уровня жизни является ВВП на душу населения, но данный показатель не всегда объективно оценивает уровень счастья людей. В частности, показатель ВВП больше направлен на материальное благополучие людей, а для большинства людей конечной целью является быть здоровыми и счастливыми, а не быть богатыми. Еще Роберт Кеннеди в 1968 г. во время предвыборной президентской кампании считал, что

---

<sup>2</sup> Индекс счастливой планеты [Электронный ресурс] – URL: <http://happyplanetindex.org/>

<sup>3</sup> Индекс счастья: Россия опустилась на девять строчек в мировом рейтинге [Электронный ресурс] – URL: <https://www.bbc.com/russian/news-47635607>

ВВП не учитывает важные социальные показатели: здоровье людей, качество образования детей, а также удовлетворенность людей своей жизнью.

Входящий в формулу расчета индекса счастья экологический след также можно измерить путем суммирования экологического следа производства и разности экологических следов импорта и экспорта.

В отчете, отраженном во Всемирном докладе о счастье за 2018 г., при вычислении индекса счастья учитывали шесть критериев: ВВП на душу населения, ожидаемая продолжительность жизни, социальная поддержка, личная свобода, доверие и щедрость<sup>4</sup>.

Помимо индекса счастья есть также и понятие «индекс несчастья», трактовку которого ввел в 1980 г. экономист Артур Оукен, советник президента США Линдона Джонсона. Блумберг использует именно этот способ подсчета<sup>5</sup>. Таким образом, чем больше сумма прогнозов по безработице и инфляции — тем выше страна в таблице и тем более негативное положение она занимает в рейтинге. А Steve H. Hanke – экономист из Гарвардского университета вычисляет Индекс несчастья, учитывая не только безработицу и инфляцию, но также прибавляет процентную ставку 30-летнего правительственного займа и вычитает прирост реального ВВП на душу населения<sup>6</sup>.

Таким образом, международный индекс счастья пользуется с каждым годом все большим спросом, ему уделяют достаточно большое количество внимания и придают огромное значение. Для многих стран индекс счастья стал главным показателем уровня жизни, который взят за основу и количество таких стран с каждым годом только увеличивается.

Мы провели собственное исследование, позволяющее определить психологический показатель «индекс счастья» у студентов ОУ ВО «Южно-Уральский институт управления и экономики»<sup>7</sup>. В рамках данного исследования студентам предлагалось ответить десять вопросов по 5-ти бальной шкале, где: 1 – Нет, 2 - Скорее нет, 3 - Затрудняюсь ответить, 4 - Скорее да, 5 – Да. Формулировка вопросов представлена ниже.

---

<sup>4</sup> Рейтинг счастья по странам. Всемирный доклад о счастье 2018 [Электронный ресурс] – URL: <https://theworldonly.org/indeks-schastya-2018/>

<sup>5</sup> Официальный сайт компании Bloomberg [Электронный ресурс] – URL: <https://www.bloomberg.com>

<sup>6</sup> Индекс несчастья: лидируют Венесуэла, ЮАР и Аргентина [Электронный ресурс] – URL: <https://theworldonly.org/indeks-neschastya-lidiruyut-venesuela-yuar-i-argentina/>

<sup>7</sup> Shefer O.R., Lebedeva T.N., Goryunova M.V. Integral self-esteem of future teacher's personality // Espacios. – 2018. – Т. 39. – № 52. – С. 14.

1. Я часто чувствую себя счастливым.
2. Я вижу в людях только хорошее.
3. Жизнь для меня — это необыкновенное приключение.
4. Я умею справляться со своими эмоциями.
5. Я удовлетворен своим выбором профессии.
6. Во мне преобладают качества, которые необходимы для работы по моей специальности.
7. Я меняю в жизни то, что можно изменить, и принимаю то, что изменить нельзя.
8. Я чувствую, что понимание целей вдохновляет меня.
9. Я могу ответить быстро и достаточно четко на вопрос «Какая у меня есть цель в жизни».
10. Я с энтузиазмом смотрю на свои дела.

По результатам проведенного исследования были выделены 4 группы:  
 40-50 баллов – вы счастливый человек, полностью удовлетворены своей жизнью

30-39 баллов – у вас хорошие показатели счастья

20-29 баллов – вы не ощущаете достаточного чувства счастья,

0-19 баллов – вы не удовлетворены своей жизнью, вам нужно пересмотреть свои взгляды на жизнь.

Процентное распределение по выделенным группам представлено на рисунке 3.



Рисунок 3. Результаты проведенного исследования среди студентов вуза

Результаты исследования показали, что 53% опрошенных полностью удовлетворены своей жизнью и чувствуют себя счастливыми, 40% - имеют хорошие показатели уровня счастья и только 7% опрошенных не удовлетворены своей жизнью. Показатель неудовлетворенности вовсе отсутствовал у наших студентов.

Таким образом, можно сделать вывод о том, что уровень жизни – показатель индекса – счастья у большинства студентов ОУ ВО «Южно-Уральский институт управления и экономики» высокий, обучаемые чувствуют себя счастливыми и имеют хорошие показатели счастья. А это главный залог будущего успеха не только самого студента, но и вуза в целом.



## ВОЗМОЖНОСТИ ВНЕДРЕНИЯ БЛОКЧЕЙН-ТЕХНОЛОГИИ В БУХГАЛТЕРСКИЙ УЧЕТ

*Ю.В. Фурадеева – студентка УО «Белорусский государственный университет транспорта»*

*Научный руководитель: старший преподаватель УО «Белорусский государственный университет транспорта» Л.Г. Сидорова*

В настоящее время нарастает доля трудовых усилий человечества, направленных на оптимизацию, улучшение существующей технологии работы, обеспечение полной безопасности бизнес-процессов и вовлечения в них машинного труда. Если рассматривать методы для оптимизации бизнес-процессов, то наиболее эффективным видится использование новейших информационных технологий во всех наиболее значимых сферах человеческой деятельности. 15 лет назад никто и представить не мог, что такие понятия из области фантастики, как онлайн-платежи, электронное банковское обслуживание и виртуальные валюты станут частью нашей жизни. Такой технологией становится и блокчейн<sup>1</sup>.

Система блокчейн – это достаточно новая и многообещающая технология, возможности которой до сих пор полностью не реализованы, т. к. сфера его применения гораздо шире. И одним из наиболее подходящих для внедрения блокчейна бизнес-процессов является бухгалтерский учет.

В различной научной литературе, СМИ и в других источниках блокчейн почти не связывают с бухгалтерским учетом, однако если разобраться, то можно провести между данными понятиями параллель, т. к. транзакции в системе блокчейн записываются дважды: в одинаковой сумме у каждой из сторон сделки, что очень напоминает способ ведения бухгалтерского учёта – двойная запись.

Для использования в бухгалтерской работе блокчейн обладает ключевым свойством, а именно, информацией. Ей можно доверять, даже в случае, если доверие к контрагенту отсутствует. В таких условиях транзакция осуществляется только тогда, когда она уже одобрена обеими сторонами. В

---

<sup>1</sup> Букасова, А.Ю. Блокчейн-технология как инструмент децентрализованного мира // Современные тенденции развития науки и технологий. – 2016. – № 9.

дальнейшем эта информация будет защищена от изменения, что является немаловажным фактором<sup>2</sup>.

Использование направлений технологии блокчейн в бухгалтерском учете приведет к увеличению ценности бухгалтерской информации за счет следующих возможностей.

#### 1. Расчеты с внешними контрагентами.

В случае использования технологии блокчейн, отпадает необходимость проведения сверки расчетов. Специалисту необходимо будет только достоверно классифицировать приобретенный/переданный актив и соответствующий доход/расход. Следовательно, не надо будет подтверждать факт транзакции и ее оценки. Одновременно будет происходить формирование и списание дебиторских и кредиторских задолженностей сторон сделки в одинаковой оценке в момент транзакции.

#### 2. Движение активов внутри предприятия.

Можно представить любое событие в хозяйственной жизни внутри компании как транзакцию. Тогда можно будет получать информацию о движении активов, их стоимости и любую важную информацию, оказывающую влияние на денежные поток в будущем, в режиме реального времени.

Целью работы бухгалтера в данном направлении является упорядочение поступающих объектов учёта, а также формирование стоимости ценностей. Локальный блокчейн может быть организован как внутри одной организации, так и среди группы предприятий. Таким образом, передача любого актива согласовывается получателем и затем актив автоматически переходит на соответствующий счёт.

#### 3. Оперативный учет в режиме реального времени.

При внедрении блокчейн-технологии устраняется необходимость обработки первичного документа бухгалтером. Вероятнее всего, первичные документы и в бумажном виде, и в электронном перестанут оформляться в принципе, вместо этого будет происходить регистрация транзакции в блокчейне.

#### 4. Транспарентность информации.

---

<sup>2</sup> Арефьева А.С., Гогохия Г.Г. Перспективы внедрения технологии блокчейн // Молодой ученый. – 2017. – №15.

Информация, создаваемая в блокчейн, о транзакциях, различных контрактах и т. д. будет храниться в открытом доступе, что сформирует справедливую, честную и прозрачную систему учета, данные которой невозможно будет изменить.

#### 5. Контроль за уплатой налогов.

Введение в учет технологии блокчейна позволит выявлять факты уклонения от уплаты налогов, и в принципе данные действия станут невозможными, т. к. все сделки и транзакции будут оцифрованы. То есть данная сеть будет протоколировать все действия сторон и не даст возможности создания «нежелательных схем».

#### 6. Сохранность информации.

Существует шанс, что документы могут быть утрачены налоговой, либо налогоплательщиком и из-за этого происходит неправомерное доначисление налогов, пени и штрафов. За счет того, что информация не хранится в одном месте и ее невозможно подменить в системе блокчейна, то такие ситуации будут нереальны. Блокчейн гарантирует в этом случае сохранность данных.

В первую очередь блокчейн-технологии в систему бухгалтерского учета будут внедрять именно с целью повышения прозрачности информации деятельности предприятий. Для тех, кто работает в теневом секторе экономики, либо скрывает свои доходы, данный подход будет воспринят негативно, однако для других субъектов данные изменения будут выгодны. Предприятия, которые освоят данное инновационное направление получат дополнительно преимущество и возможность закрепить лидирующие позиции на рынке.

Подводя итог выше сказанному, следует отметить, что в настоящее время пользоваться всеми возможностями блокчейна на представляется возможным. Связанно это в первую очередь с тем, что для этого необходимо менять действующее законодательство. Сейчас же факты хозяйственной жизни фиксируются первичными учетными документами, которые оформляются в бумажном виде или подписаны ЭЦП. Однако внедрение системы блокчейна в бухгалтерский учет позволит осуществлять все операции прозрачно, вести учет в реальном времени и доверять контрагентам, что выведет данную сферу на новый уровень безопасности.

## УПРАВЛЕНИЕ ТРАНСПОРТНЫМИ ПОТОКАМИ В ЧЕРТЕ ГОРОДА С ИСПОЛЬЗОВАНИЕМ ЦИФРОВОЙ ПЛАТФОРМЫ

*Е.В. Шепелева – аспирант ФГАОУ ВО «Южно-Уральский государственный университет (национальный исследовательский университет)»*

*З.В. Альметова – к.т.н., доцент ФГАОУ ВО «Южно-Уральский государственный университет (национальный исследовательский университет)»*

*А.Е. Попов – к.т.н., доцент ФГАОУ ВО «Южно-Уральский государственный университет (национальный исследовательский университет)»*

*В.Д. Шепелев – к.т.н., доцент ФГАОУ ВО «Южно-Уральский государственный университет (национальный исследовательский университет)»*

В настоящее время большая часть мер, вводимых крупными городами для управления потока грузового автотранспорта, сводится к ограничению на въезд, консолидации, использованию инфраструктуры. Наиболее распространенной в нашей стране является политика ограничений городскими властями доступа коммерческого транспорта в город. Основным недостатком подобного метода являются значительные убытки для грузовладельцев и перевозчиков, связанные с увеличением расходов на доставку грузов конечному грузополучателю<sup>1</sup>. Поскольку транспортная составляющая присутствует в любом потребительском товаре, в конечном счете подобная позиция властей приводит к подорожанию продукции для граждан страны, снижению их покупательной способности и ослаблению экономики страны.

Таким образом, разработка и внедрение мобильного приложения позволит перевозчикам получать ближайшие к себе заказы и, как следствие, значительно сократить порожние пробеги. Приложение является составной частью более широкой системы электронного управления городом с целью контроля за добросовестностью участников рынка, а также для сбора

---

<sup>1</sup> NOX emissions from heavy-duty and light-duty diesel vehicles in the EU: Comparison of real-world performance and current type-approval re-quirements // The ICCT Briefing. – 2016. [Электронный ресурс] – URL: <https://www.theicct.org>.

статистики о работе коммерческого транспорта и поиска возможных путей оптимизации его перемещения. Ключевой выгодой для города в данной ситуации является возможность управления транспортными потоками, разгрузка основных магистралей и спальных районов города за счет эффективной организации движения в обход упомянутых мест.

Объектом исследования являются транспортные потоки. Предметом исследования – управление транспортными потоками.

В процессе исследования использованы общенаучные методы и приемы анализа и синтеза. Основой исследования явились системный подход и системный анализ, методы математического моделирования и оптимизации. Теоретической и методологической основой исследования послужили научные труды российских и зарубежных ученых в области менеджмента, моделирования и оптимизации систем<sup>2</sup>.

В ходе исследования проведены опросные звонки для выяснения возможности подачи транспорта грузоподъемностью до 1,5 тонн на два адреса в Ленинском и Калининском районах г. Челябинска. Предложения выбирались из объявлений на бесплатной площадке. По результатам данных построены карты порожних пробегов. Анализ показал, что большинство перевозчиков вынуждено преодолевать значительные порожние пробеги до грузоотправителя – в среднем 6,3 км. При этом если предположить, что после выполнения рейса автомобиль перевозчика вернется в то же место, мы получим суммарный порожний пробег равным в среднем 21,3 км. При длине ездки с грузом в 15 км коэффициент использования пробега составит лишь 0,41, что свидетельствует о расходе впустую более половины затраченного на перемещение транспортного средства топлива. Исследованиями установлено, что ближайшему к грузоотправителю транспортному средству необходимо преодолеть всего лишь 0,3 км порожнего пробега. Данное транспортное средство находится в движении, поэтому существует вероятность, что оно уже загружено на 100%. Однако на территории соседнего микрорайона находятся на придомовых парковках десять единиц подвижного состава. Даже если принять, что часть из них находится во дворе на погрузке, остается достаточно

---

<sup>2</sup> Boriboonsomsin, K. ECO-routing navigation system based on multi-source historical and real-time traffic information / K. Boriboonsomsin, M. Barth, W. Zhu, A. Vu // College of engineering – center for environmental research and technology. [Электронный ресурс] – URL: [http://www.creativepartnership.org/wp-content/uploads/user\\_uploads/admin/2010-ITSC-Eco-routing.pdf](http://www.creativepartnership.org/wp-content/uploads/user_uploads/admin/2010-ITSC-Eco-routing.pdf).

большая доля вероятности того, что хотя бы одна машина простаивает в ожидании заказа. При этом для самой удаленной из всех машин данного микрорайона порожний пробег до заказчика составит лишь 0,9 км.

После завершения рейса при условии, что время смены еще не окончилось, перевозчик с помощью разработанного приложения может подобрать очередной заказ на минимальном от себя расстоянии либо такой заказ, который при сравнительно небольшом удалении от места окончания предыдущей перевозки позволит свести к минимуму нулевой пробег при возвращении на место дислокации перевозчика<sup>3</sup>.

Результатом подобной оптимизации стала возможность для перевозчиков определять необходимые провозные возможности для удовлетворения потребности всего города. Проведен анализ наличия подвижного состава в движении, а также припаркованных в различных местах на территории Калининского района города. Установлено, что две третьих от общего объема легких коммерческих транспортных средств находятся в припаркованном состоянии, при этом треть находятся на парковках и стоянках, простаивают в ожидании заказов. То есть в городе имеются недозагруженные провозные мощности, при использовании которых в единой системе заказов можно добиться снижения стоимости перевозки для конечного клиента за счет ужесточения конкуренции<sup>4</sup>.

В зависимости от выбранного времени автомобиля в наряде пользователю автоматически рассчитывается тариф за грузоперевозку. При этом пользователь видит в режиме онлайн время нахождения машины под погрузкой-разгрузкой, что исключает ситуации, в которых перевозчики завышают или округляют в большую сторону время работы автомобиля.

Благодаря онлайн-мониторингу имеющихся в работе заказов и находящихся на смене свободных транспортных средств, достигается минимизация порожних пробегов. В то же время при условии городской поддержки и после достижения определенного количества пользователей, данное приложение позволяет значительно повысить время, которое водитель непосредственно проводит в движении с грузом и на объекте, а значит

---

<sup>3</sup> Филиппова, Н.А. Проблемы автомобильного транспорта при движении в крупном городе // Наука сегодня: опыт, традиции, инновации: Материалы междунар. науч.–практич. конф. – Вологда: Изд-во «Маркер», 2017. – С. 46–48.

<sup>4</sup> Молодцов, В.А. Применение спутниковых систем навигации при перевозке пассажиров и грузов // Путь науки. – 2015. – № 1 (11) – С. 43–45.

сократить простои в ожидании заказов и уменьшить время, затрачиваемое на перемещение между заказчиками<sup>5</sup>.

Для анализа перспективности предлагаемого приложения проведен SWOT анализ<sup>6</sup>. В таблице приведены ключевые негативные факторы, способные оказать отрицательное влияние на реализацию проекта, а также положительные факторы, способствующие его продвижению.

Установлено, что ключевыми возможностями для проекта разработки единого приложения–агрегатора заказов на внутригородские грузоперевозки являются унифицированность приложения, благодаря чему при достаточном распространении у разработчиков и администраторов появится возможность вовлечь всех игроков региона, а также будет решена назревшая среди населения проблема экологической загрязненности города, что позволит обеспечить массовую поддержку проекта. Основными угрозами является отсутствие технической базы для разработки приложения, что вынуждает обращаться к сторонним организациям, а также большая нагрузка различными платежами в государственные органы, что на начальном этапе деятельности потребует значительного финансового обеспечения<sup>7</sup>.

Развитие производственных ERP-систем, а также повсеместное использование беспроводных каналов связи позволяет современным предпринимателям осуществлять контроль за своим бизнесом, будь то производство или оказание услуг, практически из любой точки земного шара. Возможности по удаленному управлению позволяют многим предприятиям размещать производственные площадки в различных географических точках с учетом оптимизации логистических издержек и максимальной доступности для конечного потребителя<sup>8</sup>. Данные факторы приводят к появлению на рынке крупных интегрированных предприятий, холдингов и объединений, структурные подразделения которых могут находиться на значительном удалении друг от друга. При такой схеме перед руководством всей группы компаний остро встает вопрос корректной организации логистических

---

<sup>5</sup> Ляпин, Н.А. Оценка экономической эффективности владения грузо-вым коммерческим автомобилем: монография – Волгоград: Изд-во ВолгГТУ, 2015. 112 с.

<sup>6</sup> Sichertiu, M. Inter-Vehicle Communication Systems: A Survey // IEEE Communications Surveys and Tutorials. – 2008. – V. 10. – № 2. – P. 88–105.

<sup>7</sup> . Barth, M. Systems for improving traffic energy efficiency and eeducing GHG emissions from roadways. – Riverside: University of California, 2015. 16 p.

<sup>8</sup> Ellison, R.B. Five years of London’s low emission zone: Effects on vehi-cle fleet composition and air quality. Transportation Research Part D / R.B. Ellison, S.P. Greaves, D.A. Hensher: Transport and Environment. – 2013. – V. 23. – P. 25-33.

процессов и управлении цепью поставок. Многие крупные предприятия на сегодняшний день пришли к выводу о нецелесообразности содержания собственного парка подвижного состава, что связано с обеспечением функционирования ряда сопутствующих служб.

Таблица – SWOT–анализ

| Факторы SWOT |  | Сильные стороны  |  |   |  | Слабые стороны         |                          |               |
|--------------|--|--|--|---|--|------------------------|--------------------------|---------------|
|              |  | Низкая с/с, высокая прибыль  | Низкий тариф для заказчиков  | Положительное влияние на трафик и   | Уникальное приложение  | Большой первоначальный | Требуется гос. поддержка | Отсутствие ПС |
| Угрозы       | Разработка программы подрядчиком   | Использование положительных экономических результатов для компенсации расходов, рассмотрение кредитования на начальном этапе |  | За счет направленности приложения на улучшение экологической ситуации и разгрузку городских транспортных артерий и, используя уникальность предлагаемого продукта, получить гос. поддержку как на административном уровне, так и в виде финансовой помощи |  |                        |                          |               |
|              | Большое кол-во гос. платежей   |  |  |   |  |                        |                          |               |
|              | Необходимость работы со сторонними перевозчиками, поиск компромиссной ставки |  |  |   |  |                        |                          |               |
|              | Значительная часть перевозчиков работает неофициально                        |  |  |   |  |                        |                          |               |
| Возможности  | Унифицированность приложения   | Постоянная модернизация за счет операционной прибыли   |  |   | За счет создания единой биржи обеспечить приток средств для выплаты первоначальных кредитов и приобретения ПС<br>Применение имеющихся навигационных платформ для снижения затрат |                        |                          |               |
|              | Аккумуляирование провозных возможностей в одну площадку                      | Разработка бонусной программы для новых участников   | Разработка перспективного алгоритма построения «экологических маршрутов» |   |  |                        |                          |               |
|              | Использование передовых навигационных технологий                             | и постоянных клиентов  |  |   |  |                        |                          |               |

Однако имеются и негативные стороны передачи логистических функций сторонним организациям. Одним из самых значительных среди них является несогласованность отгрузок с разрозненных производственных площадок интегрированных предприятий. В случае если производственная цепочка на одной площадке зависит от своевременной поставки



полуфабриката с другой при использовании системы «Точно-в-срок», это может привести к риску простоев оборудования.

Другим минусом является риск образования очереди на участке отгрузки ввиду несогласованности поставки транспортных средств различными компаниями-перевозчиками. Постоянные длительные простои создают ситуацию, при которой транспортные предприятия закладывают стоимость простоев в тариф, что влечет за собой его увеличение и отражается на себестоимости производства.

Снизить влияние перечисленных выше негативных факторов может использование единого приложения для всех производственных площадок. Проблему простоев в ожидании погрузки и разгрузки можно разрешить с помощью использования предлагаемого в приложении спутникового навигационного программного обеспечения. Современные системы позволяют осуществлять мгновенное позиционирование не только транспортных средств, но и партий груза<sup>9</sup>. Складской участок, получив информацию о точном времени подачи транспортного средства, сможет подготовить конкретную партию груза к отправке и, таким образом, минимизировать простой под погрузкой. Дополнительным конкурентным преимуществом, значительно сокращающим время пребывания транспортного средства на участке отгрузки предприятия, может стать встраивание в приложение надстройки, осуществляющей автоматическую выгрузку перевозочных документов. Резюмируя, отметим, что современный уровень технического и программного обеспечения позволяет группам производственных компаний передать большую часть функционала, связанного с логистикой, сторонним предприятиям. В тоже время интеграция посредством программных возможностей с такими предприятиями позволит сохранить достаточно высокий уровень информированности и контроля за операциями отгрузки готовой продукции.

В соответствии с проведенным стратегическим анализом, ключевым воздействием проекта приложения на рынок городских транспортных услуг станет возможность для клиентов-грузоотправителей и клиентов-перевозчиков получать информацию о спросе на перевозки и имеющихся

---

<sup>9</sup> Xia, H. Dynamic Eco-Driving for Signalized Arterial Corridors and Its Indirect Network-Wide Energy/Emissions Benefits // Journal of Intelligent Transportation System: Technology, Planning, and Operations. – 2013. – V. 17, № 1. – P. 31–41.

провозных возможностях из единого приложения-агрегатора. Разработанное приложение обеспечивает саморегулирование объемов предложения, а также значения тарифов, способствующих минимизации себестоимости перевозки. Его возможная интеграция с государственными электронными сервисами и позволит надзорным органам отслеживать корректность осуществляемой перевозчиками деятельности. Минимизация присутствия на рынке некорректно оформленных компаний–перевозчиков позволит значительно повысить качество оказываемых услуг.

Снижение себестоимости транспортировки грузов достигается за счет уменьшения доли нулевых и порожних пробегов. При условии интеграции в приложение большей части перевозчиков, в том числе и небольших компаний, протяженность порожних пробегов между заказами может уменьшиться до среднего значения чуть менее 1 километра. В результате по нашим оценкам снижение доли нулевых и порожних пробегов, а также времени смены, затрачиваемого на преодоление данных расстояний и ожидания поступления заявки на перевозку, снизится на уровень, приведенный на рисунке.

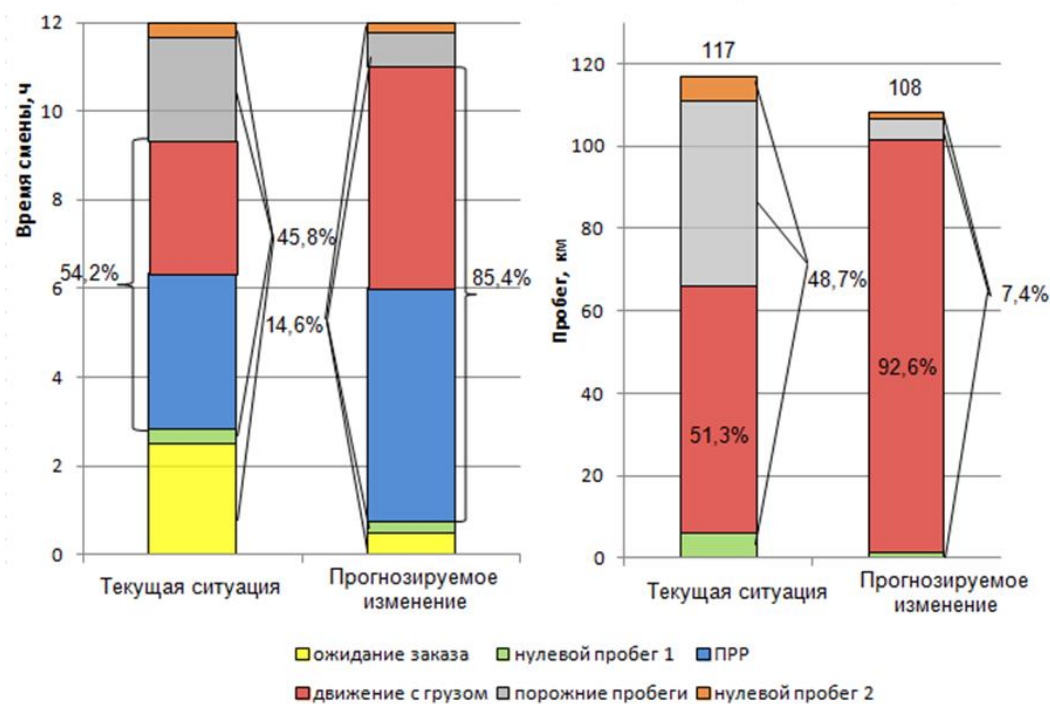


Рисунок 1. Сравнение структур использования времени смены, среднесуточных пробегов на сегодняшний день и при использовании предлагаемого приложения

Таким образом, благодаря использованию приложения сократится на 68% непроизводительное время смены, затрачиваемое на перемещение между заказчиками и местом дислокации перевозчика. В то же время коэффициент использования пробега возрастет практически в 2 раза. При этом преодолеваемое за время рабочей смены расстояние несколько уменьшится благодаря сокращению порожних и нулевых пробегов. Это обусловлено также тем, что несмотря на увеличение количества заявок, которое может обслужить автомобиль за день, возрастает и время, затрачиваемое на погрузочно-разгрузочные работы. В результате сокращения преодолеваемых за день расстояний, сокращается время пребывания автомобиля в движении, что ведет к уменьшению дорожного трафика. В результате возможен рост скорости перемещения транспортного потока в черте города, что вновь положительно скажется на количестве обслуживаемых за день клиентов транспортной компанией, а значит и на ее прибыли.

**Заключение.** Рассмотрена возможность интеграции разработанного приложения в управление потоками, оперативного поиска ТС с помощью программных методов, создания приложения–агрегатора заказов на грузоперевозки с целью оптимизации функционирования транспортных компаний, осуществляющих свою деятельность в черте города. Предложены основные контекстные меню приложения, обоснованна необходимость интеграции в приложение программных модулей, обеспечивающих осуществление электронного документооборота.

С позиции стратегического анализа по методу SWOT выделены сильные и слабые стороны предлагаемого проекта, а также рассмотрены вероятные угрозы и потенциальные возможности. Предложена возможность введения приложения в качестве блока для более крупной надстройки умного города, обеспечивающего контроль за деятельностью транспортных предприятий и сбора статистической информации.

# ТЕОРИЯ И ПРАКТИКА СТРОИТЕЛЬНОЙ И ГРАДОСТРОИТЕЛЬНОЙ ДЕЯТЕЛЬНОСТИ

## РЕГИОНАЛЬНЫЙ ИНВЕСТИЦИОННО-СТРОИТЕЛЬНЫЙ КОМПЛЕКС И ПРОБЛЕМЫ ЕГО ФУНКЦИОНИРОВАНИЯ

*В.И. Иваненко – студентка ФГАОУ ВО «Национальный исследовательский Томский государственный университет»*

*К.С. Яковлева – студентка ФГАОУ ВО «Национальный исследовательский Томский государственный университет»*

*Научный руководитель: ст. преподаватель ФГАОУ ВО «Национальный исследовательский Томский государственный университет» Е.А. Петрова*

Глубокие экономические и политические преобразования в экономике России, которые в значительной мере обусловлены формированием и развитием рыночных отношений, самым непосредственным образом оказывают серьезное влияние на результативность функционирования и развития инвестиционно-строительного комплекса. Такие изменения происходят как в целом по стране, так и в региональном аспекте. С начала 2000-х гг. строительная отрасль считалась одной из самых успешных и прибыльных: в нее вкладывались триллионы рублей, проекты имели огромную рентабельность, а спрос на жилье рос быстрее, чем предложение<sup>1</sup>. Однако последние три года отрасль переживает серьезный кризис.

Сейчас строительная отрасль находится в тяжелом положении, на протяжении последних нескольких лет она является самой низкорентабельной отраслью экономики<sup>2</sup>. Так, в 2012 г. рентабельность отрасли составляла 6,74%, а в 2017 г. – 5,5%. Более того, рентабельность средних и малых строительных организаций ниже, чем инфляция. Поэтому вопрос обновления основных фондов отрасли при такой рентабельности не теряет своей остроты: в 2012 г. износ основных фондов был 43,9%, а в 2017 г. – 48,4%. Отрасль практически не обновляется. Однако, главным тормозом развития инвестиционно-

---

<sup>1</sup> Селютина, Л.Г. Анализ основных социально-экономических показателей потребности в жилье // Экономические проблемы развития строительства в регионе в современных условиях. Сб. научн. трудов. СПб., 2002. С. 57-66.

<sup>2</sup> Российский статистический ежегодник. М.: Росстат, 2017.

строительной деятельности остается падение инвестиций в строительство<sup>3</sup>. Госинвестиции хоть и, не являясь ключевыми, тоже сократились – с 250 млрд руб. в 2011 г. до 166 млрд руб. в 2017 г. В жилищном строительстве почти 90% – это средства населения, но за прошлый год произошло снижение на 10% тех средств, которые население вкладывает в собственное жилье. Т.е. наблюдаются тенденции падения потребительской способности населения, объемов строительных работ, резкого снижения их эффективности, особенно в производственном строительстве<sup>4</sup>. Объективными причинами такого положения являются экономическая и политическая нестабильность в стране; снижение уровня государственной управляемости при недостаточном развитии рыночных механизмов; несовершенство законодательных актов, регулирующих инвестиционную и хозяйственную деятельности<sup>5</sup>.

Процесс современных структурных изменений в области инвестиций в рамках капитального строительства еще только вступает в фазу интенсивного развития. Как и всякий новый инструмент управления развитием экономики, он сталкивается с рядом проблем, тормозящих развитие инвестиционно-строительного комплекса. Так, анализ рынка подрядных работ и строительных материалов в Санкт-Петербурге показал, что производственные мощности строительного комплекса города достаточны для освоения необходимых объемов строительно-монтажных работ по сооружению жилья. Однако качественные характеристики некоторых видов строительных материалов и строительно-монтажных работ, предлагаемых производителями Санкт-Петербурга, не в достаточной мере соответствуют характеру спроса, что ведет к росту на рынке Санкт-Петербурга количества иногородних производителей (в большинстве своем иностранных)<sup>6</sup>. Также положение объясняется значительным отставанием экономики России в области разработки и внедрения высокоэффективных технологий, применяемых в жилищном строительстве и стройиндустрии. Важной проблемой, стоящей перед строительными компаниями в современных условиях, является целенаправленное развитие инновационной деятельности. Сокращение

---

<sup>3</sup> Егорова, М.А. Управление инвестициями. Учебное пособие. СПб.: Изд-во СПбГУТ, 2012. – 90 с.

<sup>4</sup> Кожухарь, А.О. Анализ проблем и основных тенденций развития жилищного строительства в России // Проблемы экономики и менеджмента. – 2016. – № 12 (64). – С. 46-49.

<sup>5</sup> Селютина, Л.Г. Методологические основы формирования и развития системы управления процессом преобразования жилого фонда крупного города // Общество. Среда. Развитие. – 2009. – № 2. – С. 212-21

<sup>6</sup> Казиева, А.К., Ракова, В.А. и др. Участие государства в решении жилищной проблемы граждан в современных условиях // Фундаментальные исследования. – 2015. – № 12-4. – С. 823-827.

платежеспособного спроса на объекты жилищного строительства при непрерывном росте цен на строительные материалы делают инновационную деятельность эффективным рычагом поддержания нормальной рентабельности строительства<sup>7</sup>. Оценивая возможности роста инвестиций и развития строительства важно учитывать, что в настоящее время одним из наиболее динамично развивающихся секторов строительного комплекса, несущим особую социальную нагрузку, остается жилищное строительство. В этой связи, можно согласиться с некоторыми авторами<sup>8</sup>, высказывающими предположение о том, что в современных условиях развития экономики России наиболее эффективным и социально привлекательным путем выхода из кризиса и последующего долгосрочного развития могло бы стать жилищное строительство<sup>9</sup>.

Если развитие строительной индустрии в целом можно охарактеризовать увеличением объемов подрядных работ, то в свою очередь, жилищное строительство характеризуется ростом капитальных вложений в строительство жилья и снижением величины ввода жилых домов. Обеспеченность жильем в среднем по стране за 2008-2018 гг. выросла с 21,4 до 24,9 кв. м/чел., но рецессия 2015-2016 гг. стала фактором замедления развития жилищного сектора. Жилищное строительство вошло в затяжной кризис с середины 2015 г. Ориентация на ипотечные программы, закрепленная в Национальном проекте «Доступное и комфортное жилье – гражданам России», за много лет не принесла желаемых результатов в решении жилищного вопроса россиян. Более 170 тыс. семей в Санкт-Петербурге имеют низкокачественное жилье и в недостаточном количестве и более того не имеют возможности улучшить свои жилищные условия<sup>10</sup>. По итогам мониторинга условий жизни населения, проведенного управлением Федеральной службы государственной статистики по Санкт-Петербургу и Ленинградской области, более 33% домохозяйств региона испытывают стесненность в жилищных

---

<sup>7</sup> Бузырев, В.В. Управление инвестиционной деятельностью в регионе. Уч. пособие. СПб.: СПбГИЭУ, 2006. – 91 с.

<sup>8</sup> Макушкин, В.А. Анализ современных условий развития строительного бизнеса в России // Наука и современность. – 2016. – № 42. – С. 124-128.

<sup>9</sup> Селютина, Л.Г. Методологические проблемы оптимизации структуры жилищного фонда и жилищного строительства в крупном городе в современных условиях: дисс. на соиск. уч. степ. док. экон. наук. СПб. СПбГИЭУ. 2002.

<sup>10</sup> Федеральная служба государственной статистики по г. Санкт-Петербургу и Ленинградской области. URL: <http://www.petrostat.gks.ru> (дата обращения: 28.03.2019).

условиях, но при этом всего 11,8% граждан собираются их улучшить<sup>11</sup>. В итоге, потребность в жилищном фонде в Санкт-Петербурге остается колоссальной – жилищный фонд должен быть увеличен почти вдвое. Причем значительная его часть физически и морально устарела.

Несмотря на определенные результаты, достигнутые многими региональными инвестиционно-строительными комплексами, их развитие сталкивается с серьезными трудностями и это обуславливает необходимость более подробного изучения существующих возможностей и направлений повышения эффективности деятельности предприятий инвестиционно-строительного комплекса, а также согласования экономических интересов участников инвестиционно-строительных процессов<sup>12</sup>. Для определения состава и характера условий повышения эффективности развития инвестиционно-строительного комплекса (ИСК), в первую очередь, необходимо выявить основные факторы, воздействующие на развитие компаний строительного комплекса. Такие факторы, как представляется, можно объединить в две основные группы: внешние (макроэкономические, социально-политические, экономико-правовые и др.) и внутренние (экономические, технические, технологические, организационные, управленческие, инновационные и др.). Внешние факторы, объективно неуправляемые на уровне строительных компаний, связаны с развитием общего платежеспособного спроса и рыночной инфраструктуры отрасли, состоянием и тенденциями реформирования экономики и государственного регулирования деятельности предприятий. На основании исследования воздействия внешних факторов нами были рассмотрены условия устойчивого развития ИСК. Эти условия определяются ростом доходов населения; осуществлением государственных программ по развитию промышленности и улучшению жилищных условий населения; возможностью привлечения инвестиций. Кроме того, в работах ряда специалистов<sup>13</sup> сформулированы также и другие факторы, которые при благоприятном развитии экономической и политической ситуации в стране могут оказать существенное влияние на

---

<sup>11</sup> Селютина, Л.Г. Инновационный подход к управлению инвестиционными процессами в сфере воспроизводства жилищного фонда // Современные технологии управления. – 2014. – № 11 (47). – С. 37-41.

<sup>12</sup> Костецкий, Д.А. Исследование процессов самоорганизации в инвестиционно-строительной сфере региона // Международный журнал прикладных и фундаментальных исследований. – 2016. – № 5-4. – С. 613-615.

<sup>13</sup> Васильева, Н.В. Развитие форм воспроизводства жилищного фонда: терминологический аспект проблемы // Известия высших учебных заведений. Строительство. – 2003. – №1. – С. 114-118.

развитие строительной отрасли. К ним относятся: модернизация производственно-технической базы строительных организаций; широкое привлечение внебюджетных источников инвестиций; повышение качества строительной продукции; совершенствование законодательно-нормативной базы инвестиционно-строительного процесса и в первую очередь, в жилищной сфере; осуществление целевых федеральных и региональных программ жилищного строительства; проведение реформы городского землепользования; развитие системы конкурсов и подрядных торгов<sup>14</sup>.

В условиях быстро меняющейся социально-экономической и политической жизни страны нельзя принять решение, удовлетворяющее интересам всех участников инвестиционно-строительного процесса, но возможно постоянное сохранение между ними некоторого равновесия<sup>15</sup>. Условия нахождения баланса этих интересов предлагается определять на основе модели системы сопоставления интересов субъектов инвестиционно-строительного процесса, сформированной в рамках факторов, воздействующих на развитие инвестиционно-строительной сферы. Среди участников процесса прослеживаются вертикальные связи: строительные компании – местные – региональные – федеральные органы власти и горизонтальные: поставщики – строительные компании – инвесторы – банки – покупатели. В качестве одного из инструментов определения равенства интересов в строительной сфере и фактора, воздействующего на ее развитие, выступают тендеры<sup>16</sup>. Победителем тендера становится та строительная компания, которая предлагает заказчику (инвестору или государству) наилучшие условия. Однако, если эти условия не соответствуют последующим затратам застройщика, то конкурс не состоится и от этого пострадают все заинтересованные стороны. Поэтому для достижения согласия участники инвестиционно-строительного процесса вынуждены идти на разумный компромисс. Например, в Санкт-Петербурге максимально используются возможности создания правового поля для всех участников инвестиционно-строительного процесса – законодательство Санкт-Петербурга предусматривает ряд льгот по некоторым видам налогов и сборов.

---

<sup>14</sup> Селютин, Л.Г. Организация строительного производства. Учебник. СПб.: СПбГИЭУ, 2012. – 534 с.

<sup>15</sup> Селютин, Л.Г. Экономическая оценка инвестиций. Учебное пособие. СПб.: Изд-во СПбГИЭУ, 2010. – 322 с.

<sup>16</sup> Бузырев, В.В. Формирование системы организации инвестирования инновационных процессов в строительстве // Проблемы современной экономики. – 2015. – № 3. – С. 261-264.



Таким образом, современный процесс реформирования инвестиционно-строительной сферы несет с собой и ряд позитивных моментов, а именно: способствует решению инвестиционных проблем, ускоряет развитие научно-технического прогресса, усиливает конкуренцию в сфере жилищного строительства. Для эффективного и устойчивого развития ИСК Санкт-Петербурга высокими темпами, способствующими повышению уровня обеспеченности жильем населения города, на наш взгляд, необходимо проведение целого комплекса мер, направленных на изменение структуры жилищного фонда и жилищного строительства по формам собственности, по источникам финансирования, типам зданий и технологиям их возведения путем создания экономических предпосылок и стимулов для привлечения в жилищную сферу широкого круга инвесторов, увеличения доли внебюджетных инвестиций, создания рынка доступного жилья, развития малоэтажного строительства с соответствующими технологиями работ в жилищной сфере.

## СОЦИАЛЬНО-ЭКОНОМИЧЕСКОЕ РАЗВИТИЕ ГОРОДСКОЙ СИСТЕМЫ РОССИИ: ТЕНДЕНЦИИ И ФАКТОРЫ

*С.И. Лапин – студентка ФГАОУ ВО «Национальный исследовательский Томский государственный университет»*

*А.А. Степаненко – студентка ФГАОУ ВО «Национальный исследовательский Томский государственный университет»*

*Научный руководитель: ст. преподаватель ФГАОУ ВО «Национальный исследовательский Томский государственный университет» Е.А. Петрова*

В последнее столетие роль городов в едином социально-экономическом пространстве России возросла. Многочисленные исследования в данной области подтверждают тот факт, что почти во всех городах Российской Федерации наблюдаются радикальные изменения в их пространственной структуре, что в сочетании с целым рядом разнообразных объективных обстоятельств соответствует трендам глобального развития социально-экономического пространства. Вместе с тем следует отметить эволюцию теоретических принципов и подходов к пространственной организации экономики территориальных систем, модификацию понимания движущих сил и тенденций развития социально-экономического пространства городов.

Исследуя проблему городского развития необходимо отметить сложность проведения всестороннего его анализа. Именно этим объясняется наличие большого числа направлений исследования. В первую очередь, это исследования градостроительного аспекта проблемы<sup>1</sup>, воспроизводственного<sup>2</sup>, как объекта экономической оценки<sup>3</sup>, социального<sup>4</sup>, управленческого<sup>5</sup> и др. Многоаспектность исследуемой системы заключается в том, что новые реалии накладывают своеобразный отпечаток на развитии социально-экономической среды городов. Рассмотрим следующие основные

---

<sup>1</sup> Гаделия, Д.Г. Методические основы определения структуры жилищного строительства крупного города в современных условиях // Экономические проблемы предприятий строительного комплекса: Сб. науч. тр. Иркутск: ИГЭА. – 2001. – С.107-112

<sup>2</sup> Селютина, Л.Г. Развитие реконструктивно-строительной деятельности по формированию инвестиционного предложения на российском рынке жилья // KANT. – 2016. – № 3 (20). – С. 126-129.

<sup>3</sup> Selyutina, L.G. Innovative approach to managerial decision-making in construction business // Materials Science Forum. – 2018. – Т. 931. – pp. 1113-1117

<sup>4</sup> Евсеева, Е.И. Социальное жилищное строительство в России: реалии и перспективы развития // Научное обозрение. – 2015. – № 21. – С. 218-220

<sup>5</sup> Ракова, В.А. Участие государства в решении жилищной проблемы граждан в современных условиях // Фундаментальные исследования. – 2015. – № 12-4. – С. 823-827

особенности развития социально-экономического пространства российских городов в современных условиях.

1. Существенное влияние на формирование пространственной модели социально-экономического развития российских городов оказали рыночные факторы как драйверы роста национальной экономики. По сравнению с советским периодом сегодня в пространственной структуре города довольно сильно уменьшилась доля промышленных территорий и значительно усилилась финансовая функция и расширилась сфера сервисных услуг, причем эти изменения характерны для крупных городов. Культура, искусство, сфера услуг, образование, которые в советский период рассматривались как неосновные виды деятельности, сегодня во многих городах играют весьма заметную роль. Все больше внимания уделяется формированию креативных городских пространств, таких как арт-кластеры, коворкинги, дизайн-заводы и т.п., что вполне коррелирует с общемировыми трендами развития современных городов<sup>6</sup>.

2. Институциональные трансформации в России определили серьезные преобразования в сфере территориального планирования и управления городским развитием. Отметим, что ранее в советскую эпоху вопросам городского планирования и управления уделялось большое внимание. В этот период сформировалась стройная система проектных документов территориального планирования, базирующаяся на четкой иерархии принципов и факторов городского развития. В качестве базы развития городов рассматривались отрасли материального производства, которые, в свою очередь требовали определенных (нормированных) ресурсов – людских, земельных, материальных и т.п. При этом другие параметры города (жилье, социальная и транспортная инфраструктура и т.п.) определялись исходя из расчетных данных о численности населения<sup>7</sup>. Сегодня в России сложилась система стратегического и градостроительного планирования, делающая обязательным разработку стратегических и градостроительных документов для всех территориальных единиц. В 2014 г. был принят соответствующий

---

<sup>6</sup> Останина, А.И. Перспективы развития общественных и рекреационных пространств в процессе проектирования и реконструкции жилых районов г. Челябинска // Актуальные проблемы современной науки: взгляд молодых. Сб. трудов VI Всероссийской научно-практ. конф. студентов, аспирантов и молодых ученых. – 2017. – С. 451-455

<sup>7</sup> Селютина, Л.Г. Методологические основы формирования и развития системы управления процессом преобразования жилого фонда крупного города // Общество. Среда. Развитие. – 2009. – № 2. – С. 212-21

федеральный закон «О стратегическом планировании в РФ» (172-ФЗ), который устанавливает правовые основы стратегического планирования и регулирует отношения между федеральными, региональными и муниципальными органами власти в процессе планирования. Заметную роль в развитии городов играют мега-проекты, изменяя социально-экономическое пространство российских городов, выводя их на новый качественный уровень экономического развития, придавая существенный импульс для привлечения инвестиций и населения<sup>8</sup>.

3. Следует отметить, что в результате активного развития малого и среднего предпринимательства перестраивается структура хозяйственной системы города. Традиционно советские города были городами крупных предприятий и предприятий гигантов. Несомненно, и сегодня в экономике большинства российских городов ведущим остается крупный бизнес, нередко с участием государства. Не смотря на это, субъекты малого и среднего предпринимательства предстают все более и более приметным игроком в экономической системе городов<sup>9</sup>. При этом большое значение приобретает получение местными жителями возможности создавать и материализовывать различные проекты в рамках города – начиная от малых предприятий и заканчивая разнообразными индивидуальными инициативами. Чем больше городская среда отзывается на эти потребности местных жителей, тем более креативным и привлекательным становится социально-экономическое пространство.

4. Значительный импульс процессу преобразования социально-экономического пространства городов придали современные тренды развития городских агломераций. В настоящее время в РФ насчитывается около 20 крупных агломераций с численностью населения более одного млн. человек в каждой. В ряде регионов страны происходит формирование полицентрических агломераций с численностью населения до 500 тыс. человек. Во многих стратегических планах городов закреплены границы

---

<sup>8</sup> Валько, Д.В., Нагорная, О.С. Управление агломерационными процессами на монопрофильных территориях Челябинской области // Самоуправление. – 2018. – № 1 (110). – С. 66-72

<sup>9</sup> Селютина, Л.Г. Анализ основных социально-экономических показателей потребности в жилье // Экономические проблемы развития строительства в регионе в современных условиях. Сб. научн. трудов. СПб., 2002. – С. 57-66

агломерации<sup>10</sup>. Между тем практика городского планирования опирается на несовершенную законодательную базу: не закреплено на законодательном уровне понятие агломерации и отсутствует методика определения границ городской агломерации, что не дает возможность осуществлять полноценное социально-экономическое сотрудничество муниципалитетов в агломерационном пространстве. При этом возможности, которые предоставляются в рамках межмуниципального сотрудничества, достаточно ограничены и взаимодействие в большей части осуществляется в сфере обмена опытом и информацией<sup>11</sup>.

5. Сегодня наблюдается масштабное вовлечение различных групп граждан в процесс решения вопросов планирования и развития городов, при этом население становится действенным участником создания и функционирования социально-экономического пространства. Для этого в российской практике градостроительства сформированы механизмы учета общественного мнения при принятии решений. Однако следует отметить случаи, когда населению приходится отстаивать свои значимые права и интересы в отношениях с инвесторами, государственными органами, объединяясь для достижения желаемых результатов. Иногда это приводит к развитию конфликтных ситуаций в городах. Чаще всего это конфликты по поводу застройки тех или иных территорий или, напротив, сноса исторических зданий или сооружений. Потеря исторической застройки, особенно в центральной части города, наиболее привлекательной для инвесторов – достаточно общая проблема для большинства крупных постсоветских городов. Исследования показывают, что современные реалии в постсоветских городах требуют выстраивания новой системы отношений между жителями и властью<sup>12</sup>. Также важно отметить, что в постсоветском городе (как и в зарубежных городах) формируются этнические кварталы, которые могут существенно менять и саму городскую среду, подстраивая ее под свои нужды и интересы.

---

<sup>10</sup> Исмаилов, К.Б. Экономическое развитие региона в условиях социально-политических вызовов // Актуальные проблемы современной науки: взгляд молодых. Сб. трудов VI Всероссийской научно-практ. конф. студентов, аспирантов и молодых ученых. – 2017. – С. 248-251

<sup>11</sup> Малеева, Т.В. Современные аспекты управления инновационно-инвестиционной деятельностью предприятий строительного комплекса // Теория и практика общественного развития. – 2015. – № 4. – С. 47-49.

<sup>12</sup> Селютина, Л.Г. Формирование маркетинговых инвестиционных решений в системе управления жилищным строительством и реконструкцией жилой застройки // Вестник ИНЖЭКОНа. Серия: Экономика. – 2009. – Т. 28. – № 1 (28). – С. 5-10

6. Все большее внимание уделяется формированию эффективных общественных пространств. Общественные пространства приобретают совершенно разные формы и смыслы. Роль общественных пространств в развитии города чрезвычайно высока. Качественное общественное пространство повышает инвестиционную и туристическую привлекательность города, формирует иное качество жизни, дает возможность коммуникации для местных жителей и приезжих. Также, следует отметить, что российские города все больше отзываются на лучшие практики формирования общественных пространств, проекты, которые широко распространены за рубежом. В частности, формирование пространства для велосипедистов. Велосипеды традиционно распространены в европейских городах и во многих из них созданы специальные условия для велосипедистов, включая оборудованные дорожки, парковки. Этот опыт начинает все шире использоваться и в российских городах<sup>13</sup>.

7. Сегодня большое внимание уделяется вопросам безопасности городской среды: экологической, транспортной, пожарной безопасности, и антитеррористическим аспектам безопасности. Часто это провоцирует ограничение свободного посещения придомовых территорий за счет создания огороженного пространства, что в итоге может вызвать дисбаланс интересов различных групп городского сообщества.

8. В гармоничном развитии социально-экономического пространства городов и его эффективном управлении важная роль отводится инновационным технологиям хорошо структурированных больших баз данных, в результате использования которых, появляются возможности внедрения компонентов умных российских городов<sup>14</sup>. В таких городах активно создаются системы интеллектуального регулирования транспортными потоками, отдельного сбора городских отходов, автоматизированного управления освещением и т.п., что в целом соответствует последним общемировым трендам.

Подводя итог всему отмеченному, подчеркнем, что выше обозначенные движущие силы и тенденции постепенно меняют конфигурацию социально-

---

<sup>13</sup> Мухамедьянова, Р.Ф. Гармонизация городского пространства г. Челябинска с помощью модернизации места кратковременного отдыха // Актуальные проблемы современной науки: взгляд молодых. Сб. трудов VI Всероссийской научно-практ. конф. студентов, аспирантов и молодых ученых. – 2018. – С. 482-486.

<sup>14</sup> Песоцкая, Е.В. Применение метода моделирования в управлении инвестиционно-строительной деятельностью // Проблемы социально-экономического развития Сибири. – 2018. – № 1 (31). – С. 58-62.

экономического пространства городов России. Несмотря на то, что сегодня города до сих пор несут в себе генетический код советской эпохи, что проявляется в пространственной и планировочной структуре, в архитектуре и застройке, в менталитете жителей, постепенно мировые тенденции оказывают все большее влияние на развитие современных российских городов.

## **ЗИМНЕЕ БЕТОНИРОВАНИЕ НА ЮЖНОМ УРАЛЕ**

*А.Д. Овчинников – студент ОУ ВО «Южно-Уральский институт управления и экономики»*

*Научный руководитель: заведующая кафедрой «Строительство, архитектура и дизайн» ОУ ВО «ЮУИУиЭ» И.И. Новикова*

Строительная практика за многие годы, основываясь на применении различных материалов выработала ряд специальных технологий, отвечающих на изменения окружающей среды. Особенно это относится к возведению зданий и сооружений из монолитного бетона и железобетона.<sup>1</sup>

Бетон – это каменный материал, образующийся благодаря затвердеванию тщательно перемешанной смеси из минерального или органического вяжущего вещества с водой, мелкого и крупного заполнителей, взятых в определенных пропорциях. Бетон сильно подвержен влиянию температуры окружающей среды. Бетонная смесь начинает схватывание при температуре наружного воздуха 15-20 °С, при понижении температуры с 20°С до 5 °С схватывание замедляется почти в пять раз. А твердение бетона прекращается при температуре 0°С и ниже. Причина этому – наличие воды в бетоне, которая превращается в лед и процесс твердения останавливается. При бетонировании в зимнее время необходимо обеспечить твердение бетона до набора критической прочности в теплой и влажной среде. Для этого применяют методы утепление и нагрева бетонной смеси.

*Метод термоса.* Наиболее экономически выгодной областью применения данного метода в соответствии с указаниями СП 70.13330.2012 являются массивные монолитные фундаменты, блоки, плиты, стены, колонны,

---

<sup>1</sup> Технология бетонных работ в зимнее время: учебное пособие / С.Г. Головнев. – Челябинск: Изд-во ЮУрГУ, 2004. – 70 с

рамные конструкции.<sup>2</sup> А также при использовании быстротвердеющих портландцементов и эффективных теплоизоляционных материалов (особенно при умеренных морозах). В методе термоса уложенный бетон набирает прочность за счет сохранения тепла, полученного бетонной смеси при приготовлении, а также экзотермического тепла, выделяемого цементом в процессе твердения бетона при соответствующем утеплении, утепленными опалубками, теплоизоляционным материалом.

*Противоморозные добавки.* Противоморозные добавки при добавлении в бетонную смесь, не дают воде превратиться в лед и ускоряют процессы твердения. При температуре -15 °С рекомендуется применять добавку НН - нитрит натрия. При -20 °С следует применять ХК+ХН, НК+М, ННК+М – хлорид кальция в сочетании хлорида натрия, нитрат кальция с мочевиной. При -25 °С применять П, ХК+НН, ННХК+М – поташ, хлорид кальция в сочетании с нитритом натрия, нитрит-нитрат-хлорид кальция с мочевиной. Противоморозные повышают сцепления компонентов раствора и увеличиваются прочность бетона.

*Метод электропрогрева.* Электропрогрев подразделяется на несколько видов: электродный прогрев, обогрев греющим проводом и прогрев в греющей опалубке. Электроды бывают: струнные (колонн, балок, прогонов и т д), стержневые (применяют в виде плоских групп), пластинчатые (неармированного бетона и железобетона), полосовые (для элементов горизонтальной плоскости или плит перекрытий).

*Метод обогрева греющими проводом.* Провода прокладывают внутри бетонируемой конструкции, процесс прогрева происходит изнутри конструкции – кондуктивно. Поскольку все тепло, выделяемое нагревателем, передается бетону. Преимущества греющего провода, состоят в мало расходуемой электроэнергии и достижение прогрева по всем конструкциям. Греющий провод должен состоять из оцинкованной стальной проволоки, изготовленной специально для нагрева с сечением 1,2 мм или 1,4 мм. К концам этих проводов присоединяются отрезки алюминиевой проволоки, которые выходят наружу и служат для подключения их к источнику тока.

---

<sup>2</sup> СП 70.13330.2012 Несущие и ограждающие конструкции. Актуализированная редакция СНиП 3.03.01-87 (с Изменениями N 1, 3) Внесены изменение N 1, утвержденное и введенное в действие приказом Министерства строительства и жилищно-коммунального хозяйства Российской Федерации от 16 декабря 2016 г. N 983/пр с 17.06.2017; Изменение N 3, утвержденное и введенное в действие приказом Министерства строительства и жилищно-коммунального хозяйства Российской Федерации от 26 декабря 2017 г. N 1719/пр с 27.06.2018



Бетонирование в зимние время года было и остаётся важнейшей частью строительной отрасли, хотя за многие годы произошло множество изменений и разработано большое количество методов и средств обогрева бетона которые позволили расширить температурный барьер.

Проанализировав российскую и советскую практику прогрева бетона зимой, мы видим, что накоплен большой положительный опыт работы с подобными методами работы при минусовых температурах. К сожалению отечественная практика разрабатывалась для многих регионов и лишь незначительно для Южного Урала.

Южный Урал имеет умеренно континентальный климат с продолжительно холодной зимой, короткими переходными сезонами. Среднегодовая температура между городами Южного Урала колеблется от 0,1 до 1,9 °С. И средняя температура максимум промерзает до минус 18 -25 градусов.<sup>3</sup>

Все приведенные методы актуальны на данный момент времени для Уральского региона. При наличии электричества применяют метод «электропрогрев», с помощью которого выполняется 50% бетонируемых работ зимние время года, а с помощью метода «термос» и комбинированного метода выполняются остальное количество бетонных работ, термосом около 35%.

При бетонировании тонкостенных конструкций и элементов средней массивности применяют метод «греющим проводом» в сочетании с добавлением противоморозных добавок в бетон и утеплением конструкции. У этого метода имеются отличительные особенности: внешнее тепло подается непосредственно во внутрь бетона, нагревательные элементы расположены внутри конструкции, отсутствие потерь тепла в окружающую среду.

Применение противоморозных добавок необходимо для осуществления транспортирования бетонной смеси, защиты от замерзания в период укладки и первые часы прогрева.

При отсутствия электричества необходимо применять метод «термоса» и противоморозные добавки в комбинации, благодаря этому критическая прочность достигается в короткий срок.

---

<sup>3</sup>КЛИМАТ: ЮЖНЫЙ УРАЛ // [Электронный ресурс] / КЛИМАТИЧЕСКИЙ ГРАФИК URL: <https://ru.climate-data.org>

В результате выполненной работы были учтены условия региона, оптимальное решение, удобство технологий.

Были достигнуты и выполнены следующие цели:

- проведены исследование возникновения методов прогрева бетона и их использование;
- изучены нормативные требования по производству работ в зимние время;
- рассмотрены и приведены актуальные методы с учетом его оптимального использования.

## **ИНТЕГРАЦИЯ ИНФРАСТРУКТУРЫ ЖЕЛЕЗНОДОРОЖНОГО ТРАНСПОРТА В ОБЩУЮ ИНФРАСТРУКТУРУ ГОРОДА**

*Е.С. Самаль – магистрант УО «Белорусский государственный университет транспорта»*

*Научный руководитель: к.т.н., доцент, доцент кафедры «Управление эксплуатационной работой и охрана труда», В.Г. Кузнецов*

Статья посвящена вопросам развития инфраструктуры железнодорожного транспорта в городских агломерациях. Определены принципы и основные направления развития системы управления эффективности использования городских земель.

Ключевые слова: железнодорожный транспорт, агломерация, транспортные услуги, городская инфраструктура.

Город представляет собой сложную, открытую систему, характеризующуюся интенсивными внутренними и внешними связями.

Как социально-экономическую систему город можно охарактеризовать с точки зрения:

- статистической характеристики;
- динамической характеристики, закономерностей изменения его параметров при переходе из одного состояния в другое;
- коммуникативности, степени плотности связей с внешней средой;
- структурности состава взаимодействия его подсистем и элементов.

К материально-вещественным компонентам города относятся основные внутренние контрагенты: население, градообразующие предприятия, местная промышленность и малый бизнес, органы местного самоуправления, инфраструктура, которая состоит из градообслуживающей и социальной сферы.

Важная роль в функционировании города принадлежит городской инфраструктуре, продукция которой применяется внутри города. Исследование социальной и технической инфраструктуры города, позволяет проанализировать городскую инфраструктуру, поскольку данная сфера деятельности формирует ориентиры населения и бизнес сообщества муниципалитета, в значительной степени влияет на его социально-экономическую ситуацию.

Производственная городская инфраструктура, представляет собой пассажирский транспорт, сети телефонных коммуникаций и платные услуги населению (бытовые, жилищные, услуги гостиниц и места для проживания, культурные и спортивные мероприятия, медицинские и оздоровительные учреждения, ветеринарные организации, возведение жилых зданий).

Транспортная система Республики Беларусь имеет сложную структуру и включает в себя несколько подсистем (железнодорожную, автомобильную, речную, воздушную и трубопроводы), каждая из которых состоит из различных элементов инфраструктуры, транспортных средств и системы управления.

Интеграционным фактором развития агломераций выступает транспортная система, от функционирования и развития которой зависит качество жизни населения, результаты работы отраслей экономики городов и иных поселений в составе агломерационной формы расселения, возможности использования градостроительного и социально-экономического потенциала территории.

Значительное развитие городов связано со строительством крупных промышленных комплексов, возникавших зачастую вблизи важных транспортных магистралей, и так же вдоль железнодорожных путей. Без четкой планировки с данными комплексами возникали промышленные, коммунальные и жилые кварталы, это сформировало большие переходные зоны смешанного использования.

Переход от индустриального к информационному обществу позволил переоценить существующее состояние городов, ведь многие промышленные объекты утратили свою как социальную, так и экономическую значимость, что привело к образованию малоиспользуемых или пустующих территорий, в том числе и в зоне железных дорог. Так же обозначены пути для решения одного из первостепенного вопроса связанного с нарушением равномерного развития городской объемно-планировочной структуры<sup>1</sup>.

В агломерациях органической и важнейшей частью транспортной системы выступает система общественного пассажирского транспорта, которая позволяет обеспечить мобильность населения с целью трудовых, рекреационных и социальных и бытовых передвижений, способствовать созданию жизненно важных условий на всей территории агломерации. Данная система также включает в себя несколько малых подсистем, разделенных по видам транспорта: транспорт, использующий искусственную среду (метрополитен), наземный электрический транспорт, автомобильный транспорт общего пользования, который состоит из различных предприятий перевозчиков.

У каждого вида общественного пассажирского транспорта агломерации есть свой ряд достоинств и недостатков, например, электрический транспорт отличается высокой экологической чистотой, но уступает автобусным перевозкам по маневренности и скорости движения.

Последние годы наблюдается тенденция автомобилизации населения. Одно из важнейших и безусловных преимуществ личного транспорта это высокая скорость передвижения, в современных крупных городах и ядрах агломераций зачастую обесценивается длинными очередями в пробках на дорогах. При этом возрастающее количество личного транспорта на дорогах агломераций создает ряд сложностей, как для общественного, так и для специального транспорта, что негативно сказывается на функционировании ряда важнейших социальных служб (скорая помощь, милиция, пожарная), которым затруднен проезд по территории агломерации. Поэтому во многих столицах вводятся ограничения движения и стоянки личного транспорта, выделяются приоритетные полосы движения для общественного пассажирского транспорта.

---

<sup>1</sup> Канунников, М.Н. Многофункциональные комплексы в прирельсовых территориях современного города (на примере Москвы): автореф. дис. канд. архитектуры: 18.00.02; Моск. архит. инст-т. – Москва, 2002. 28 с.

Крупнейшими внешними транспортными связями в городах Республики Беларусь представлены железные дороги, они же одновременно являются и мощными искусственными границами в городской застройке, влияющие на развитие городских подсистем. 12,6% (или 2.5 тыс. га) от застроенной городской части Минска, занимают санитарно-защитные зоны от промышленных и коммунальных объектов. И использование этих территорий, их органическое включение в структуру городской среды, проблематично. Крупные промышленные предприятия, значительная часть которых размещена в центральной зоне города, включают в себя большие территории грузовых железнодорожных путей, площадки и склады, а также депо по обслуживанию и уборке грузовых и пассажирских вагонов, а также локомотивов. С развитием грузовых автомобильных перевозок, а также вследствие утраты некоторыми предприятиями их социально-экономической значимости, существующие грузовые железнодорожные пути в центральной части города Минска остаются в большей степени неэксплуатируемыми.

В центральном ядре города Минска располагается железнодорожная станция Минск-Сортировочный, ее территория окружена значительными по площади коммунальными объектами, а также имеют большие санитарно-защитные зоны. Эти факторы оказывают неблагоприятное влияние на прилегающую застройку, ухудшают экологическую обстановку.

Производственно-коммунальные территории, а также санитарно-защитные зоны и неиспользуемые прирельсовые территории, расположенные в центральной зоне городов Беларуси, имеют большой градостроительный потенциал, но в настоящее время используются не эффективно, а застройка этих территорий нуждается в реконструкции. С учетом того, что около 15% промышленных территорий Минска размещены в центральных зонах города, существует необходимость интенсификация использования городских территорий, а также повышение их экологической устойчивости.

В нормативных источниках в настоящее время нет четкого определения прирельсовых территорий, однако проблеме трансформации прирельсовых зон посвящены ряд научных трудов и диссертаций. При обобщении сведений, прирельсовым территориям можно дать следующее определение. Прирельсовые территории – это территории, занятые железнодорожными путями, а также непосредственно примыкающие к ним, составляющие санитарно-защитную зону.

Учитывая сохранение восприятия планировочной целостности рассматриваемой территории установление границ прирельсовой территории возможно по ближайшим планировочным элементам, таким как, улицы, проезды или железнодорожные полотна.

В современном мире существует множество разнообразных примеров по использованию прирельсовых территорий и реконструкции прилегающих промышленно-коммунальных объектов. Успешно реализованы проекты в Лондоне, Великобритания (трансформация территории при железнодорожной станции King's Cross), Бильбао, Испания (реновация территории грузового железнодорожного узла в центре города) и Катовице, Польша (организация интермодального транспортного узла и реновация прилегающей прирельсовой территории).

В настоящее время успешно применяются такие направления трансформации прирельсовых территорий, как создание интермодальных транспортно-пересадочных узлов на основе существующей железнодорожной инфраструктуры и развитие общественного, многофункционального направления использования прилегающих к железнодорожным путям территорий, вынос грузового железнодорожного движения, промышленных и коммунально-складских объектов за пределы центральных планировочных зон города и развитие пассажирской инфраструктуры, а также создание зеленых зон в прирельсовых территориях<sup>2</sup>.

Современные крупные города сталкиваются с такими градостроительными проблемами, как безмерное разрастание городской структуры, нехватка свободных площадей как в центральной части города так и промышленных районах, наличие значительных неэффективно используемых территорий (коммунальные и складские зоны). В этих условиях очевидны преимущества трансформации прирельсовых территорий, позволяющие существенно увеличить эффективность использования городских земель.

---

<sup>2</sup> Клочкова О.Н., Лапшев Е.И. Предпосылки преобразования территорий железных дорог в крупных городах и агломерациях // ГОУ ВПО «Саратовский государственный технический университет». – 2011. – № 9 (128). С. 106-110.

## АКТУАЛЬНЫЕ СТРАТЕГИИ ТВОРЧЕСКОГО ПОИСКА В ДИЗАЙНЕ И АРХИТЕКТУРЕ

### «ЛИНИЯ ТУРИСТИЧЕСКАЯ» КАК МЕХАНИЗМ РАЗВИТИЯ ВНУТРЕННЕГО И ВЪЕЗДНОГО ТУРИЗМА ГОРОДА ЧЕЛЯБИНСКА

*Ю.В. Гриценко – студентка ОУ ВО «Южно-Уральский институт  
управления и экономики»*

*Научный руководитель: старший преподаватель ОУ ВО «ЮУИУиЭ»  
Е.Ю. Радионова*

Туризм вошел в XXI век как самый стабильно развивающийся сектор экономики, серьезно влияющий на социально-экономическое развитие многих стран мира. США, Испания, Турция и Франция уже давно стали лидерами по числу путешествующих в эти страны. Говоря о положении России на международном рынке туризма, следует отметить, что потенциал страны реализуется далеко не полностью, туристическая жизнь эволюционирует медленными темпами, приводя к относительно малому потоку туристов. Для 38% государств туризм – главный источник дохода, а для 83% стран туризм является одним из пяти основных источников дохода. Говоря о положении России на международном рынке туризма, следует отметить, что потенциал страны реализуется далеко не полностью<sup>1</sup>.

Туризм как отрасль хозяйствования может быть производительным и очень прибыльным, удовлетворяя, с одной стороны, потребности клиента, с другой – повышая привлекательность региона и принося прибыль в его бюджет. Однако до настоящего времени туристская отрасль в Российской Федерации является одной из самых слаборазвитых: имея огромный туристский потенциал, Россия использует его не более чем на 20%<sup>2</sup>.

Туризм оказывает огромное влияние на такие ключевые секторы экономики, как транспорт, услуги гостиниц и ресторанов, торговля, культура,

---

<sup>1</sup> Ахмадуллина, Л.Р. Роль информационного обеспечения в развитии культурного туризма // Гуманитарные научные исследования. 2013. № 3 [Электронный ресурс]. – URL: <http://human.snauka.ru/2013/03/2534>

<sup>2</sup> Большикова, Е.А., Чернякова, М.А. Возможности и перспективы развития туризма в Челябинской области // Гуманитарные научные исследования. 2015. [Электронный ресурс]. – URL: <https://docplayer.ru/47300659-Vozmozhnosti-i-perspektivy-razvitiya-turizma-v-chelyabinskoy-oblasti-opportunities-and-perspectivs-of-tourism-development-in-the-chelyabinsk-region.html>

строительство, производство товаров народного потребления и многие другие, выступая катализатором социально-экономического развития.

В соответствии с распоряжением Правительства Российской Федерации от 29 февраля 2016 г. N 326-р «Об утверждении Стратегии государственной культурной политики на период до 2030 года», посланиях Президента Российской Федерации Федеральному Собранию в качестве приоритетов государственной политики в сфере культуры выделяется формирование гармонично развитой личности и укрепление единства российского общества посредством культурного и гуманитарного развития, признание значимости сфер культуры и туризма для социально-экономического развития, их возможность обеспечить лидирующее положение нашей страны в мире. В связи с этим особую актуальность приобретает оказание поддержки сфере культуры и туризма на государственном и муниципальном уровнях.

В соответствии со Стратегией государственной культурной политики на период до 2030 года, утвержденной распоряжением Правительства Российской Федерации от 29 февраля 2016 г. N 326-р, основной целью государственной программы является реализация на территории Челябинской области государственной политики в сфере культуры, искусства, туризма, кинообслуживания населения, художественного образования. Государственная программа предусматривает решение одной из важных задач – создание благоприятных условий для устойчивого развития сферы туризма в Челябинской области, путем повышения качества и доступности услуг в этой сфере, увеличение мероприятий, где обсуждают туризм и сохранением памятников культуры.

«Развитие внутреннего и въездного туризма в Российской Федерации (2019–2025 гг.)» предусматривает субсидирование наиболее конкурентоспособных туристско-рекреационных территорий. Одним из способов эффективного использования туристского потенциала территории, способного за сравнительно короткий период времени при относительно небольшом количестве затрат привлечь туристов в регион, является событийный туризм.

Кроме того, на государственном и муниципальных уровнях существует грантовые конкурсы, которые позволяют привлекать новых людей для реализации целей и задач, описанных в документах выше.



Поэтому целью работы является рассмотреть возможности создание пешеходного туристического маршрута в городе Челябинск и дать рекомендации по его графическому оформлению.

Для достижения поставленной цели, в работе ставятся и решаются следующие задачи:

- 1) исследовать основные виды туризма в РФ и Челябинске;
- 2) рассмотреть аналоги пешеходных экскурсий;
- 3) создать примерный фирменный стиль туристического пешеходного маршрута города Челябинск.

На данный момент существует 12 основных направлений туризма в РФ: экскурсионный, рекреационный, спортивный, лечебный, этнический, деловой, конгрессный, религиозный туризм или паломничество, событийный, экологический, приключенческий или экстремальный, автотуризм. Из них экскурсионный и событийный являются самими популярными.

Эксперты назвали Челябинск городом со значительным потенциалом в области событийного туризма. Такое мнение было высказано в рамках дискуссий на Российском инвестиционном форуме в Сочи. Событийный туризм по мнению экспертов рынка в настоящее время может стать драйвером для многих регионов РФ. «На событийный туризм, то есть, деловые мероприятия, а также ярмарки, фестивали, турниры, сейчас приходится порядка 30% турпотока в стране. Этот поток увеличивается и со временем будет становиться только больше», - заявила Дарья Островская, генеральный директор Выставочного научно-исследовательского центра R&C.

Центр информационных коммуникаций «Рейтинг» и журнал «Отдых в России» опубликовали итоги ежегодного исследования, посвященное туристическому потенциалу российских регионов. Челябинская область занимает в нем 15 место из 85. Рейтинг формируется на основе 10 критериев<sup>3</sup>. Выставочный научно-исследовательский центр R&C является разработчиком рейтинга событийного потенциала регионов, при его составлении обозначаются возможности и факторы, которые город способен предоставить для проведения на своей территории различных мероприятий.

Челябинск – обладает огромным культурным потенциалом. Мы имеем международный аэропорт, вечные мероприятия, наша область полна

---

<sup>3</sup> «Национальный туристический рейтинг-2018», Национальный рейтинг, [Электронный ресурс]. – URL: <http://russia-rating.ru/info/14699.html>

различными заповедниками и культурными и историческими достопримечательностями. По данным туристических компаний Челябинска обзорные экскурсии, по городу преимущественно являются автобусными и ограничены по времени. Продолжительность варьируются от 2 до 3 часов. Проанализировав маршруты, по которым предлагают обзорные экскурсии мы составили популярный маршрут: Городской бор (Лесопарковая), Площадь наук и памятник И.В. Курчатов, Центральная улица города, «Сфера любви», Театральная площадь, Парк «Алое поле», Площадь революции, Набережная реки Миасс, Площадь Трех вокзалов, Пешеходная Кировка.

Изучив зарубежный и российский опыт внутреннего туризма городов, мы обнаружили интересный проект, которые реализуется в разных местах. Это все однотипные проекты с разной степенью реализации. Проекты посвящены самостоятельному пешеходному маршруту внутри города. В состав маршрута включены главные достопримечательности города. Их отличительная черта в том, что они обозначены какой-либо линией на асфальте. Идя по линии невозможно потеряться и, не требуются экскурсионная группа.

Одни из самых ярких примеров являются города Бостон (США) и «Тропа Свободы»<sup>4</sup>, Ганновер (Германия) и «Красная нить»<sup>5</sup>, Екатеринбург (Россия) и «Красная линия» (дополнительно к ним еще желтая и голубая)<sup>6</sup>, Пермь (Россия) и «Красная и зеленая линии»<sup>7</sup>. На эти города стоит опираться при разработке проекта в любом городе России, их плюсы видно в таблице 1.

Для удачной реализации идеи, необходимо провести качественный маркетинговый анализ. Составить актуальный путеводитель по объектам, которые могли бы быть включены в маршрут. Разработать фирменный стиль, чтобы он привлекал и запомнился жителям, которые могли бы ориентировать гостей именно на него.

---

4 Freedom trail foundation, Freedom trail, [Электронный ресурс] – URL: <https://www.thefreedomtrail.org/freedom-trail-foundation>

5 Der Rote Faden Hannover, Hannover, [Электронный ресурс] – URL: <https://www.hannover.de/Tourismus/Sehensw%C3%BCrdigkeiten-Stadttouren/Stadttouren/Der-Rote-Faden-Hannover>

6 Красная линия Екатеринбурга, Ekbredline, [Электронный ресурс] – URL: [http://www.ekbredline.ru/o\\_proekte](http://www.ekbredline.ru/o_proekte)

7 «Зелёная» и «Красная» линии, Lines.perm, [Электронный ресурс] – URL: <http://lines.perm.ru/index.html>

Таблица 1 – Авторская сравнительная таблица проектов туристических маршрутов городов России и других стран

| Город        | Количество линий | Длина, км (основной линии) | Исторические объекты (основной линии) | Современные объекты (основной линии) | Есть ли информационные указатели/тумбы/стенды (основной линии) | Наличие интернет ресурса |
|--------------|------------------|----------------------------|---------------------------------------|--------------------------------------|--|--------------------------|
| Бостон       | 1                | 4                          | +                                     | -                                    | -  | -                        |
| Ганновер     | 1                | 4,2                        | +                                     | +                                    | -  | -                        |
| Екатеринбург | 3                | 6,5                        | +                                     | +                                    | +  | +                        |
| Пермь        | 2                | 10,184                     | +                                     | +                                    | +  | +                        |
| Новосибирск  | 1                | -                          | +                                     | -                                    | -  | -                        |
| Калининград  | 1                | 12                         | +                                     | +                                    | +  | -                        |
| Курган       | 1                | 4,5                        | +                                     | -                                    | +  | +                        |
| Нижний Тагил | 1                | 5,9                        | +                                     | +                                    | +  | +                        |
| Курск        | 1                | 6,5                        | +                                     | -                                    | +  | -                        |
| Соликамск    | 1                | -                          | +                                     | -                                    | -  | -                        |

Фирменные цвета играют одну из самых важных ролей во всем дизайнерском проекте. Есть вероятность ошибки в неправильном сочетании цветов или не тот выбор. В данном случае выбор цвета пришелся на аквамаринный цвет (рисунок 1).



Рисунок 1. Пример логотипа бренда «Линии» в Челябинске

Графическое оформление фирменного знака проекта должно быть простым и запоминающимся. Таким чтобы люди сразу могли ассоциировать ее с маршрутом и при встрече на улице линию или знак понимали к чему он относиться.

В доступе у жителей должен быть путеводитель или буклет с картой, обозначенными точками объектов и описание объектов. Данные буклеты могут вкладываться всем гостям города в раздатку и автоматически отпадает потребность в гиде и наличие группы для экскурсии (рисунок 2).



Рисунок 2. Пример буклета-путеводителя бренда «Линии» в Челябинске

У каждого объекта необходимо поставить информационную стойку, где будет необходимая и важная информация для тех, кто двигается по маршруту или тех, кто только вступил на него. Также на асфальте необходимо провести линию фирменного стиля из краски, чтобы можно не пользоваться картами и навигатором во время самостоятельной экскурсии.

Кроме того, необходимо создать собственный сайт проекта и его адаптацию под любое устройство. Сайт будет онлайн-путеводителем для тех, кто привык пользоваться онлайн-продуктами. Там также может быть встроена дополнительная реальность для каждого объекта, аудиогид и интерактив для того, чтобы людям, кто идет по маршруту не в первый раз появлялся элемент игры.

В заключение хотелось бы сказать, что внутренний туризм – это та сфера, которую необходимо развивать и куда стоит вкладывать деньги. Развитие этой отрасли поможет привлечь большой поток туристов в город и сделать этот поток постоянным. На сегодня существует большое количество аналогов проекта «Линии туристической» на основе, которых стоит развивать также проект в городе Челябинск. Проект принесет интерес жителей и гостей и может стать визитной карточкой города. Также «Линией» могут пользоваться гиды, чтобы проводить свои экскурсии, компании для создания интерактивных и игровых мероприятий, студенты и школьники, чтобы изучать историю города во время учебного процесса, она станет новой достопримечательностью города, которую можно продвигать на всех мероприятиях города.

# МОДЕРНИЗАЦИЯ УРБАНИСТИЧЕСКОГО ПРОСТРАНСТВА ГОРОДОВ РОССИИ ПОСРЕДСТВОМ ХУДОЖЕСТВЕННОГО ОФОРМЛЕНИЯ ТРАНСФОРМАТОРНЫХ ШКАФОВ НА ПРИМЕРЕ Г. ЧЕЛЯБИНСКА

*Р.Ф. Мухамедьянова – студентка ОУ ВО «Южно-Уральский институт  
управления и экономики»*

*Научный руководитель: старший преподаватель ОУ ВО «ЮУИУиЭ»  
Е.Ю. Радионова*

На сегодняшний день существует проблема урбанистики городов России, мы видим это на примере города Челябинск. Монтажные ящики связи расположены по всему городу вдоль центральных улиц и даже рядом с историческими зданиями, но они выглядят как рекламные щиты, что не соответствует ГОСТ 14695-80<sup>1</sup>.

Мы предлагаем мультипликативное предложение решение проблемы, борьбы с незаконной рекламой с нецензурными граффити, а также с неэстетической урбанистикой городов в России.

В распоряжении правительства Российской Федерации от 6 октября 2011 г. 1757-р «Стратегии социально-экономического развития Уральского федерального округа на период до 2020 года» (с изменениями на 26 декабря 2014 года) стратегической целью развития Уральского Федерального округа является максимально возможное повышение уровня и качества жизни. Для эффективного достижения поставленных целей в прогнозный период предлагается создание равного доступа к культурным ценностям населения различных территорий и разных этнических групп. <sup>2</sup> Данное модульное решение является мультипликативным ко всем регионам страны.

«Нам нужно создать современную среду для жизни, преобразить наши города и поселки. При этом важно, чтобы они сохранили свое лицо и

---

<sup>1</sup> ГОСТ 14695-80 (СТ СЭВ 1127-78) Подстанции трансформаторные комплектные мощностью от 25 до 2500 кВ•А на напряжение до 10 кВ. Общие технические условия (с Изменениями N 1-5) // docs.cntd.ru, все Кодексы РФ, СП, ГОСТ, СНИП, Санпин, регламенты, указы, законы // [Электронный ресурс] / URL: <http://docs.cntd.ru/document/gost-14695-80>

<sup>2</sup> Распоряжение Правительства РФ от 6 октября 2011 г. N 1757-р О Стратегии социально-экономического развития Уральского федерального округа на период до 2020 г // КосультантПлюс – законодательство РФ; кодексы, законы, указы, законы правительства РФ // [Электронный ресурс] / URL: [http://www.consultant.ru/document/cons\\_doc\\_LAW\\_120672/](http://www.consultant.ru/document/cons_doc_LAW_120672/)

историческое наследие», – послание президента Российской Федерации Владимира Путина Федеральному Собранию 2018 года.<sup>3</sup>

Комплектные трансформаторные подстанции (далее – КТП) различных модификаций предназначены для электроснабжения промышленных и сельскохозяйственных объектов, населенных пунктов, объектов инфраструктуры и других потребителей в районах с умеренным и холодным климатом (от минус 60°С до плюс 40°С).<sup>4</sup>

КТП играет важную роль ведь промышленные предприятия, административные и общественные здания, многоэтажные жилые дома и жилые кварталы современных городов являются крупными потребителями электрической энергии.

В городах России наблюдается не законное размещение рекламы на подстанциях (Рисунок 1). Статья 19 закона «О рекламе» № 38-ФЗ от 13.03.2006 года запрещает распространение наружной рекламы, к которой относятся и объявления соответствующего содержания, на объектах культурного наследия, а также на подъездах жилых домов без согласования собственников помещений в нем.

В соответствии с ГОСТ 14695-80 об «Подстанции трансформаторные комплектные, мощностью от 25 до 2500 кВА на напряжение до 10 кВ» шкафы должны иметь светлый тон серых оттенков, а так же составные части КТП должны иметь лакокрасочное покрытие одного цвета светлого тона. Допускается для ящиков мощностью до 250 кВА включительно климатического исполнения У1 по ГОСТ 15150-69 применять лакокрасочное покрытие другого тона, при этом цвет покрытия следует указывать в технических условиях на КТП конкретных типов.<sup>5</sup>

Конкретные штрафы за расклейку объявлений в неполюженном месте – на столбах, деревьях, заборах, в подъездах, транспорте и т. д. зафиксированы в законодательных актах субъектов России.<sup>6</sup>

---

<sup>3</sup> Послание Президента РФ Федеральному Собранию от 01.03.2018 «Послание Президента Федеральному Собранию» // КосультанПлюс – законодательство РФ; кодексы, законы, указы, законы правительства РФ // [Электронный ресурс] / URL: [http://www.consultant.ru/document/cons\\_doc\\_LAW\\_291976/](http://www.consultant.ru/document/cons_doc_LAW_291976/)

<sup>4</sup> Комплектные трансформаторные подстанции КТП // [Электронный ресурс] / URL: <http://rosenergосervis.ru/complete%20transformer%20substation.pdf>

<sup>5</sup> ГОСТ 14695-80 (СТ СЭВ 1127-78) Подстанции трансформаторные комплектные мощностью от 25 до 2500 кВ•А на напряжение до 10 кВ. Общие технические условия (с Изменениями N 1-5) // docs.cntd.ru, все Кодексы РФ, СП, ГОСТ, СНИП, Санпин, регламенты, указы, законы // [Электронный ресурс] / URL: <http://docs.cntd.ru/document/gost-14695-80>

<sup>6</sup> Штрафы за расклейку объявлений в неполюженном месте // Юридическая консультация онлайн // [Электронный ресурс] – URL: <https://pravoved.ru/themes/штрафы-за-расклейку-объявлений/>



Рисунок 1. Реклама, размещенная на подстанциях

Вот что происходит на данный момент со многими КТП в городах России, что является неэстетичным.

Мы провели опрос в социальной сети в ВКонтакте, с целью выяснить, что думают по этому поводу жители города Челябинск. Опрос прошел среди пользователей данной социальной сети, предполагаемый возраст опрашиваемых 14 – 40 лет. Результаты опроса представлены в виде диаграммы (Рисунок 2).



Рисунок 2. Результаты опроса в социальной сети ВКонтакте

По данным опроса, мы выяснили, что 70% ответивших на опрос, хотят видеть коммуникационные шкафы в виде арт-объекта, 15% людей считают, что лучше их красить в однотонный цвет, как указывается в ГОСТ 14695-80<sup>7</sup>. Самый низкий показатель опрошенных - 13% дали ответ, что им

<sup>7</sup> ГОСТ 14695-80 (СТ СЭВ 1127-78) Подстанции трансформаторные комплектные мощностью от 25 до 2500 кВ•А на напряжение до 10 кВ. Общие технические условия (с Изменениями N 1-5) // docs.cntd.ru, все Кодексы

безразлично как выглядят шкафы. Мы убедились в том, что для многих граждан — это важно, и они хотели бы видеть в своем городе не ящики с незаконной рекламой, а подстанцию, которая бы была в виде арт-объекта (Рисунок 3).



Рисунок 3. Преобразование КТП в арт-объект

На улицах городов можно встретить небольшие металлические шкафы. Они принадлежат тем, кто занимается светофорами, связью и электротранспортом. Обычно они покрашены в один тон, из-за чего становятся мишенью для незаконных объявлений (Рисунок 5).



Рисунок 4. Металлические шкафы (КТПС)

Мы предлагаем решение проблемы, борьбы с незаконной рекламой с нецензурными граффити, а также с неэстетической урбанистикой городов в России.

Челябинский урбанист Лев Владов реализует проект «Роспись шкафов. Превращаем грязные трансформаторные шкафы в арт-объекты. Это помогает

---

РФ, СП, ГОСТ, СНИП, Санпин, регламенты, указы, законы // [Электронный ресурс] – URL: <http://docs.cntd.ru/document/gost-14695-80>



защитить их от расклейки объявлений и улучшает облик города», а так же он комментирует, что «Мы на практике убедились: если делать рисунки на этих шкафах, расклейщики перестают клеить рекламу»<sup>8</sup>. Результаты опроса представлены в виде диаграммы (Рисунок 14).

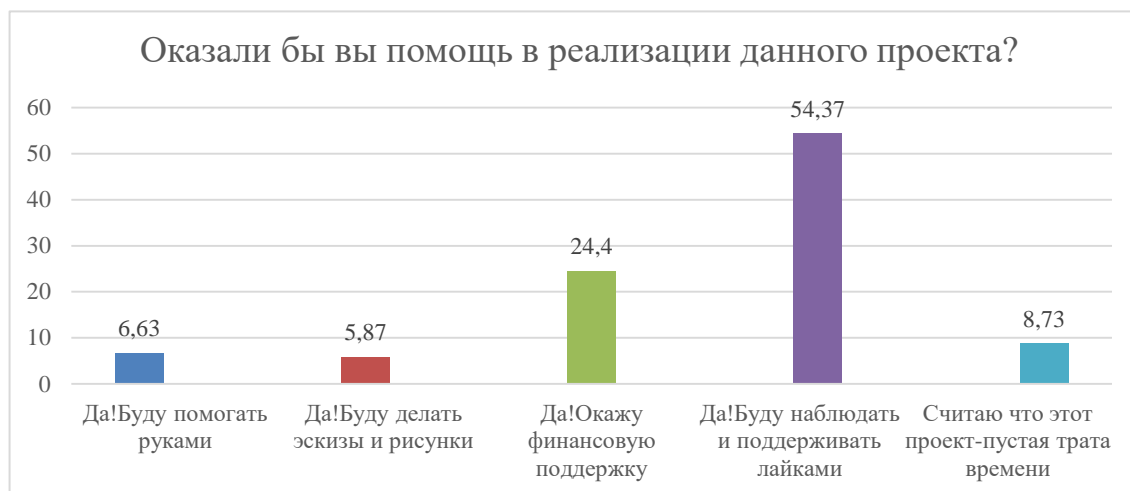


Рисунок 5. Результаты опроса Челябинского урбаниста

По данным опроса автора проекта, получены следующие данные – всего 6.63% готовы помогать реализовать эскизы руками, 5.87% желают рисовать рисунки и делать эскизы, для будущих проектов по преобразению трансформаторных шкафов в арт-объекты. В финансовом плане готовы помогать 24.4% граждан. По опросу среди жителей города, мы можем сделать выводы, что люди не безразлично относятся к проблеме, но многие, а это составило 63.1%, предпочли легкий вариант, который не обязывает человека, что-либо делать, помогать и реализовывать такие особо важные проекты и решать проблему вместе. Из-за этого мы решили, что идею с преобразованием КТП в арт-объекты необходимо сделать более социально значимой для социальной сферы жизни общества.

Мы предлагаем отчистить от рекламы и ржавчины КТП и нанести на них рисунок (социальная реклама, эскиз, карту, информацию, текст), что бы это стало законно, нам понадобится разрешение владельцев трансформаторных шкафов и администрации города/ района. Креативное решение социально-значимой проблемы лежит в разработке рекомендаций, которое можно использовать в любом регионе России:

<sup>8</sup> Челябинский урбанист // [Электронный ресурс] – URL: <https://chelurban.ru>

1. Организовать конкурс социальной рекламы среди дизайнеров;
2. Конкурс на лучший рисунок среди детских домов.
3. Конкурс среди студентов, которые проходят обучение бакалавриата и магистратуры, на лучший эскиз определенной тематики;
4. Применение комплектных трансформаторных подстанций как информационный блок о здании расположенный рядом.

Таким образом, модернизация КТП в арт-объекты решит актуальную на сегодняшний день проблему городской среды города, улучшит её гармонизацию и единую стилистическую форму. Данное модульное решение является мультипликативным для всех регионов России.

Проблема исследуемой темы состоит в том, что коммуникационные шкафы подвергаются вандализму (граффити, незаконная реклама), что бы прекратить это и улучшить урбанизацию городов. Мы предлагаем отчистить от рекламы и ржавчины КТП и нанести на них рисунок (социальная реклама, эскиз, карту, информацию, текст), что бы это стало законно, мы изучили, что нам понадобится разрешение владельцев трансформаторных шкафов и администрации города/ района. Урбанистика городов России станет значительно лучше, если использовать КТП в вышеперечисленных рекомендаций. Таким образом, модернизация комплектных трансформаторных подстанции в арт-объекты решит актуальную на сегодняшний день проблему городской среды города, улучшит её гармонизацию и единую стилистическую форму. Данное модульное решение будет мультипликативным как для других районов Челябинска, так и для других городов России.

## НАВИГАЦИОННЫЙ ДИЗАЙН КАК ИНСТРУМЕНТ КОММУНИКАЦИИ В ОБЩЕСТВЕННОМ ПРОСТРАНСТВЕ

*О.В. Хоменко – магистрант Омского государственного технического университета*

*Научный руководитель: к.ф.н., доцент кафедры «Дизайн и технологии медииндустрии» ОмГТУ П.А. Сибина*

Постоянное совершенствование и развитие коммуникационного пространства всегда делало актуальной проблему проектирования визуальных знаковых систем. Необходимость в перемещении из одной точки в другую и ориентирования в пространстве являются неотъемлемой частью жизни человека. С древнейших времен люди разрабатывали графические знаки с целью передачи, сохранения и дальнейшего использования информации. Развитие строительства и архитектуры способствовало росту количества зданий и их этажности, что влекло за собой сложности в ориентировании. С развитием печати и информационных технологий человека стали окружать плакаты, афиши, экраны и вывески. С одной стороны, это помогало ориентироваться и идентифицировать обладателя вывески, но большой объем информации способствовал формированию такого явления, как информационный шум. Это способствовало формированию информационного, в том числе навигационного дизайна. Если 10-15 лет назад дизайн-студии не акцентировали внимание на разработке навигации, то сейчас это одно из актуальных, динамично развивающихся направлений. Известные российские дизайн-студии («Студия Лебедева», «Стрелка», «Бюро Горбунова», «Zoloto Group») реализуют проекты навигации для различных учреждений, городов, общественных пространств.

Построение системы навигации — это, прежде всего, работа с информацией, а в более широком смысле — с потребностями клиента. Понять, что человек ищет, в какой момент он задает тот или иной вопрос, и в каком виде он бы хотел получить ответ — это комплексная задача, решение которой возможно только системным путем. Навигационный дизайн имеет междисциплинарный характер. При разработке системы указателей и знаков необходимы знания психологии, культурологии, семиотики, эргономики. Большое внимание при разработке систем навигации уделяется

исследованиям. Прежде чем разработать дизайн, проводится работа по изучению целевой аудитории, пользовательских предпочтений, паттернов поведения. Благодаря полученной информации, разработка навигации становится более эффективной, позволяет решить сложности в ориентировании, с которыми сталкиваются пользователи.

Основная функция навигационного дизайна — информирование людей об окружающей среде (в том числе незнакомой). Важно показать информацию в стратегических точках, чтобы помочь людям двигаться в правильном направлении. Особенно актуально это для общественных мест с большими потоками людей: метро, вокзалы, аэропорты, крупные вузы, торговые центры, медицинские учреждения. Информация здесь должна быстро считываться во время движения и быть понятной различным категориям пользователей.

Эффективная система навигации основана на поведении человека, для нее характерны: краткость, понятность, последовательность, отсутствие чрезмерной информации и элементов, мешающих восприятию.

В англоязычной литературе о навигационном дизайне применяются термины *wayfinding* и *signage*. Под *wayfinding* понимают процесс ориентирования человека в среде, поиск пути из точки «А» в точку «Б». *Signage* — это системы указателей и информационных табличек, помогающих человеку ориентироваться.

Проблема ориентации людей в пространстве общественных зданий была впервые затронута архитектором Кевином Линчем в 60-е годы, и в последующие десятилетия она стала более подробно интересоваться исследователей. Книга Линча «Образ города» (1960 г.) стала результатом пятилетнего исследования восприятия людьми пространственной информации. Он определил *wayfinding* как последовательное использование и организацию определенных сенсорных сигналов из внешней среды. Автор также описал основные элементы, с помощью которых создаются образы. К таким элементам относятся путь, край, участок (район), перекресток (узел) и ориентир (достопримечательность). Ментальные карты, которые создают люди, имеют решающее значение для вхождения в их среду. Индивидуальная карта локальной среды уникальна, но Линч обнаружил, что большинство карт людей заполнены пятью типами элементов.

1. Пути: знакомые улицы, дорожки, маршруты общественного транспорта.

2. Края: физические барьеры стен, заборов, рек или береговых линий.
3. Участки: места с особой идентичностью, например, Академгородок в Новосибирске.
4. Узлы: основные перекрестки или места встреч, такие как часы на башне.
5. Ориентиры: высокие, видимые структуры, которые позволяют ориентироваться на больших расстояниях.

Умение из разного соотношения этих элементов составлять цельный образ места и лежит в основе хорошей ориентировки<sup>1</sup>. Традиционные носители навигации — статические указатели или большие печатные карты. Если размещение объекта на карте меняется, за счет строительства или обслуживания, если пункт назначения был переименован, как это происходит в торговых центрах, где арендаторы торговых площадей часто меняются, эти традиционные печатные схемы становятся бесполезными. В современном мире на смену бумажным картам приходят приложения в смартфонах и интерактивные навигаторы. Но основы теории навигации, изложенные в книге Линча, помогают понять, как справиться с изменениями и использовать их для организации простого и понятного перемещения людей в пространстве. Если электронная цифровая карта может просто ответить на «окончательные сенсорные сигналы из внешней среды» и выбрать оптимальный маршрут автоматически, основываясь на текущих условиях, то проблема навигации успешно решается.

Сегодня термин *wayfinding* используется для оптимизации перемещения большого количества людей в сложных архитектурных пространствах, таких как аэропорты, торговые центры или гостиницы, особенно, если эти люди оказались там впервые, они могут найти нужную информацию, используя знаки и указатели — *signage*. На рисунке 1 приведены примеры *wayfinding* и *signage*.

---

<sup>1</sup> Линч К. Образ города. М.: Стройиздат, 1982. 238 с.




Рисунок 1. Пример wayfinding (слева) и signage (справа)

Пол Артур и Ромеди Пассини опубликовали в 1992 году работу «Wayfinding: People, Signs and Architecture»<sup>2</sup>. Книга содержит информацию о том, насколько навигация эффективна во время чрезвычайных ситуаций, таких как пожары, в общественных местах.

В 2010 г. была опубликована книга Рэнди Купера «Wayfinding for Health Care: Best Practices for Today's Facilities», посвященная вопросам ориентирования в учреждениях системы здравоохранения. Автор приводит в пример проекты, которые показывают, как система навигации на существующих или проектируемых объектах может быть успешно внедрена. Навигационные указатели оказывают положительное влияние на персонал, поведение и восприятие пациентов и посетителей и в конечном итоге влияют на удовлетворенность пациентов, моральный дух персонала и имидж организации.

Девид Гибсон в книге «The Wayfinding Handbook» указывает, что при разработке системы навигации нужно учитывать характер аудитории: это индивидуальные посетители или группы, часто они появляются в данном месте или нет, является ли данная среда их конечным пунктом назначения или промежуточным<sup>3</sup>.

<sup>2</sup> Arthur P., Passini R. Wayfinding: People, Signs, and Architecture. Oakville: Focus Strategic Communications Incorporated, 2002. — 238 С.

<sup>3</sup> Gibson D. The wayfinding handbook: Information design for public places. – Princeton Architectural Press, 2009. – 152 С.

Люди, которые оказываются в незнакомой среде, должны понимать, в каком месте здания они находятся, представлять хотя бы в общих чертах планировку и определять направления, в которых им надо двигаться, чтобы попасть в то или иное место. Архитектура здания и графические средства навигации должны помогать им, но они могут и мешать, озадачивать и даже дезориентировать. Система указания пути и информационная среда — важные составляющие успеха общественного пространства. Часто посетители торговых зданий с трудом определяют, как им найти какую-либо товарную группу, попасть в нужный магазин или даже на другой этаж. В уже работающих магазинах и торговых центрах необходимо оценить, как посетители воспринимают указывающую путь систему: находят ли ее удобной и простой, или она вызывает раздражение.

Навигационный дизайн тесно связан с понятием поисковой доступности. Питер Морвиль в монографии «Тотальная видимость» выделяет следующие критерии этого явления:

1. Способность быть обнаруженным или доступным.
2. Степень легкости обнаружения конкретного объекта.
3. Степень, в которой система или окружающая среда поддерживает навигацию и доступ к объекту<sup>4</sup>.

По данным исследований, группа факторов, связанных с трудностью ориентации и/или труднодоступностью информации, стоит на втором месте в списке причин негативного отношения покупателей к магазину, после антисанитарных условий и тесноты. Беспорядочная планировка и бессистемное размещение отделов и товаров тоже отрицательно влияют на покупки, усиливая информационную перегрузку и трудность получения нужной покупателю информации. И наоборот — удобную систему навигации в магазине посетители оценивают высоко. Удобство ориентации говорит о том, что о посетителе позаботились, вызывает доверие<sup>5</sup>.

На сегодняшний день существует много новых определений, концепций и теорий wayfinding, но все они сводятся к системе знаков, карт и других графических, письменных или звуковых методов, используемых для передачи сведений о местоположении, маршруте поиска и направления для путешественников. В практике дизайнеров и архитекторов wayfinding может

---

<sup>4</sup> Морвиль П. Тотальная видимость. СПб.: Символ Плюс, 2008. С. 20

<sup>5</sup> Карта местности: как создать систему навигации в магазине. — URL: <http://edumarket.ru/library/retail/10527>

быть истолкован как искусство и наука об использовании знаков, символов, карт и других двух- и трехмерных информационных, направляющих и архитектурных элементов для создания системы, помогающей прибыть в пункт назначения. Wayfinding является важной частью любой хорошо спроектированной среды. Посещая незнакомое место, люди должны быть в состоянии найти путь к месту назначения. Навигационный дизайн помогает людям отыскать путь, находясь в среде, а не только полагаясь на свои знания местности и навыки ориентирования в незнакомой обстановке. За счет того, что людям независимо от уровня образования, возраста, национальности проще ориентироваться в общественном пространстве, может расшириться группа потенциальных пользователей (музеи, торговые центры, туристические объекты). Наличие указателей помогает удостовериться, что человек идет верным путем и снижает уровень стресса в незнакомом месте.

При этом нужно помнить, что люди по-разному воспринимают инструменты навигации. Некоторым пользователям проще пользоваться последовательными указателями, которые ведут их из одного пункта в другой. Таким людям нужны подтверждающие указатели на отрезках пути, им удобно пользоваться приложениями-навигаторами для смартфонов. Другие больше полагаются на информацию пространственного характера, которая предоставляет общую картину. Они легко ориентируются с помощью поэтажных планов, карт местности. Также необходимо учитывать условия, в которых происходит контакт пользователя с носителями навигации. Указатель может легко считываться в светлом помещении на контрастном фоне, в спокойной обстановке, но может оказаться трудно различимым в реальной среде, где пользователь постоянно находится в движении, и помимо указателей пространство перегружено рекламой, мониторами и различными табло. Указатели должны располагаться в ключевых точках движения, там, где пользователь ожидает их увидеть, иначе они могут остаться незамеченными. В идеале еще на этапе проектирования здания нужно продумывать систему навигации по нему, определять места расположения указателей, но в реальности к навигационному дизайну часто обращаются после того, как пользователи столкнулись с проблемой ориентирования в пространстве.

Подводя итог, следует отметить, что навигационный дизайн выполняет не только эстетическую и утилитарную функции, но и участвует в формировании культурной и общественной среды. Посредством системы



навигации построение коммуникации между общественным пространством и человеком происходит более эффективно, снижается уровень стресса при нахождении в незнакомом месте. Психологический аспект ориентирования в пространстве активно изучается современными учеными. Данные исследований используются не только при проектировании навигации в зданиях, но и для разработки более удобных схем движения транспорта, различных указателей и формирования образа населенных пунктов.

**АКТУАЛЬНЫЕ ПРОБЛЕМЫ СОВРЕМЕННОЙ  
НАУКИ: ВЗГЛЯД МОЛОДЫХ**

СБОРНИК ТРУДОВ VIII ВСЕРОССИЙСКОЙ  
(С МЕЖДУНАРОДНЫМ УЧАСТИЕМ) НАУЧНО-  
ПРАКТИЧЕСКОЙ КОНФЕРЕНЦИИ СТУДЕНТОВ,  
АСПИРАНТОВ И МОЛОДЫХ УЧЕНЫХ